



Gobierno de Reconciliación  
y Unidad Nacional

*El Pueblo, Presidente!*

MINISTERIO DEL PODER  
CIUDADANO PARA LA SALUD



# MAPA DE MORTALIDAD MATERNA

## 2023-2024-2025



INICIAR



## Muertes Maternas - Nicaragua

SILAIS	2023	2024	2025
Madriz	0	1	0
Estelí	0	0	0
Nueva Segovia	0	0	0
Chinandega	1	0	0
León	1	1	1
Managua	2	2	2
Masaya	0	1	0
Carazo	0	0	1
Granada	1	2	0
Rivas	1	1	0
Boaco	1	0	0
Chontales	2	0	0
Río San Juan	0	1	1
Zelaya Central	2	0	3
Jinotega	3	3	0
Matagalpa	2	0	1
Las Minas	3	2	2
Bilwi	7	6	2
RACCS	4	1	3
<b>Total</b>	<b>30</b>	<b>21</b>	<b>16</b>



MINISTERIO DEL PODER  
CIUDADANO PARA LA SALUD

## Lugar de Ocurrencia de las Muertes Maternas - Nicaragua

SILAIS	2023			2024			2025		
	Unidad de Salud	Domicilio	Total	Unidad de Salud	Domicilio	Total	Unidad de Salud	Domicilio	Total
Madriz	0	0	0	1	0	1	0	0	0
Estelí	0	0	0	0	0	0	0	0	0
Nueva Segovia	0	0	0	0	0	0	0	0	0
Chinandega	1	0	1	0	0	0	0	0	0
León	1	0	1	1	0	1	1	0	1
Managua	2	0	2	2	0	2	2	0	2
Masaya	0	0	0	1	0	1	0	0	0
Carazo	0	0	0	0	0	0	1	0	1
Granada	1	0	1	2	0	2	0	0	0
Rivas	1	0	1	1	0	1	0	0	0
Boaco	0	1	1	0	0	0	0	0	0
Chontales	2	0	2	0	0	0	0	0	0
Río San Juan	0	0	0	1	0	1	1	0	1
Zelaya Central	2	0	2	0	0	0	3	0	3
Jinotega	2	1	3	2	1	3	0	0	0
Matagalpa	2	0	2	0	0	0	1	0	1
Las Minas	2	1	3	2	0	2	1	1	2
Bilwi	6	1	7	5	1	6	2	0	2
RACCS	3	1	4	0	1	1	1	2	3
<b>Total</b>	<b>25</b>	<b>5</b>	<b>30</b>	<b>18</b>	<b>3</b>	<b>21</b>	<b>13</b>	<b>3</b>	<b>16</b>



### Muertes Maternas por Grupos de Edad -Nicaragua

SILAIS	2023					2024					2025				
	<20	20 - 29	30 - 39	>=40	Total	<20	20 - 29	30 - 39	>=40	Total	<20	20 - 29	30 - 39	>=40	Total
Madriz	0	0	0	0	0	0	0	0	1	1	0	0	0	0	0
Estelí	0	0	0	0	0	0	0	0	0	0	0	0	0	0	0
Nueva Segovia	0	0	0	0	0	0	0	0	0	0	0	0	0	0	0
Chinandega	0	0	1	0	1	0	0	0	0	0	0	0	0	0	0
León	1	0	0	0	1	0	0	1	0	1	0	0	1	0	1
Managua	0	2	0	0	2	0	0	2	0	2	0	1	1	0	2
Masaya	0	0	0	0	0	0	1	0	0	1	0	0	0	0	0
Carazo	0	0	0	0	0	0	0	0	0	0	0	1	0	0	1
Granada	0	1	0	0	1	0	2	0	0	2	0	0	0	0	0
Rivas	0	1	0	0	1	0	1	0	0	1	0	0	0	0	0
Boaco	0	0	1	0	1	0	0	0	0	0	0	0	0	0	0
Chontales	0	0	2	0	2	0	0	0	0	0	0	0	0	0	0
Río San Juan	0	0	0	0	0	0	0	1	0	1	0	1	0	0	1
Zelaya Central	0	0	2	0	2	0	0	0	0	0	0	1	1	1	3
Jinotega	1	1	1	0	3	0	1	2	0	3	0	0	0	0	0
Matagalpa	0	1	1	0	2	0	0	0	0	0	0	0	1	0	1
Las Minas	1	2	0	0	3	1	0	0	1	2	1	0	1	0	2
Bilwi	2	1	3	1	7	0	0	6	0	6	0	2	0	0	2
RACCS	2	1	1	0	4	0	1	0	0	1	0	2	1	0	3
<b>Total</b>	<b>7</b>	<b>10</b>	<b>12</b>	<b>1</b>	<b>30</b>	<b>1</b>	<b>6</b>	<b>12</b>	<b>2</b>	<b>21</b>	<b>1</b>	<b>8</b>	<b>6</b>	<b>1</b>	<b>16</b>



MINISTERIO DEL PODER CIUDADANO PARA LA SALUD

### Causas de Muertes Maternas - Nicaragua

Causas	2023	2024	2025
Embarazo terminado en Aborto	2	0	1
Causas Obstétricas indirectas (Muertes a causa de una enfermedad existente desde antes del embarazo o de una enfermedad que evolucionó durante el mismo, por ejemplo: Enfermedades del corazón, Diabetes, Enfermedades infecciosas y del Sistema digestivo)	5	3	1
Enfermedad hipertensiva del embarazo	5	5	1
Hemorragia del embarazo, parto y puerperio	14	10	10
Ruptura del útero durante el trabajo de parto, acretismo placentario e inversión del útero postparto	3	1	0
Embolia de líquido amniótico y Tromboembolismo pulmonar	0	0	1
Sepsis y otras infecciones puerperales	1	2	2
<b>Total</b>	<b>30</b>	<b>21</b>	<b>16</b>



**INICIO**

**SILAIS ESTELI**

**Muertes Maternas**

	2023	2024	2025
<b>Municipios</b>			
Estelí	0	0	0
Condega	0	0	0
Pueblo Nuevo	0	0	0
San Juan de Limay	0	0	0
La Trinidad	0	0	0
San Nicolás	0	0	0
<b>Total</b>	<b>0</b>	<b>0</b>	<b>0</b>



**SILAIS ESTELI**

**Lugar de Ocurrencia de las Muertes Maternas**

Municipios	2023			2024			2025		
	Unidad de Salud	Domicilio	Total	Unidad de Salud	Domicilio	Total	Unidad de Salud	Domicilio	Total
Estelí	0	0	0	0	0	0	0	0	0
Condega	0	0	0	0	0	0	0	0	0
Pueblo Nuevo	0	0	0	0	0	0	0	0	0
San Juan de Limay	0	0	0	0	0	0	0	0	0
La Trinidad	0	0	0	0	0	0	0	0	0
San Nicolás	0	0	0	0	0	0	0	0	0
<b>Total</b>	<b>0</b>	<b>0</b>	<b>0</b>	<b>0</b>	<b>0</b>	<b>0</b>	<b>0</b>	<b>0</b>	<b>0</b>



**SILAIS ESTELI**

**Muertes Maternas por Grupos de Edades**

Municipios	2023					2024					2025				
	< 20	20 -29	30 -39	>= 40	Total	< 20	20 -29	30 -39	>= 40	Total	< 20	20 -29	30 -39	>= 40	Total
Estelí	0	0	0	0	0	0	0	0	0	0	0	0	0	0	0
Condega	0	0	0	0	0	0	0	0	0	0	0	0	0	0	0
Pueblo Nuevo	0	0	0	0	0	0	0	0	0	0	0	0	0	0	0
San Juan de Limay	0	0	0	0	0	0	0	0	0	0	0	0	0	0	0
La Trinidad	0	0	0	0	0	0	0	0	0	0	0	0	0	0	0
San Nicolás	0	0	0	0	0	0	0	0	0	0	0	0	0	0	0
<b>Total</b>	<b>0</b>	<b>0</b>	<b>0</b>	<b>0</b>	<b>0</b>	<b>0</b>	<b>0</b>	<b>0</b>	<b>0</b>	<b>0</b>	<b>0</b>	<b>0</b>	<b>0</b>	<b>0</b>	<b>0</b>



**SILAIS ESTELI**

**Causas de Muertes Maternas**

Municipios	Causas	2023	2024	2025
Estelí	Hemorragia del embarazo, parto y puerperio			
	Ruptura del útero durante el trabajo de parto, acretismo placentario e inversión del útero postparto			
	Enfermedad hipertensiva del embarazo			
	Causas Obstétricas indirectas (Muertes a causa de una enfermedad existente desde antes del embarazo o de una enfermedad que evolucionó durante el mismo, por ejemplo: Enfermedades del corazón, Diabetes, Enfermedades infecciosas y del Sistema digestivo)			



MINISTERIO DEL PODER  
CIUDADANO PARA LA SALUD

## MUNICIPIO DE ESTELÍ

### Muertes Maternas

	2023	2024	2025
Muertes Maternas	0	0	0

### Grupos de Edades


	2023	2024	2025
< 20	0	0	0
20 – 29	0	0	0
30 – 39	0	0	0
>= 40	0	0	0
Total	0	0	0

### Lugar de Ocurrencia de las Muertes Maternas

	2023	2024	2025
Unidad de Salud	0	0	0
Domicilio	0	0	0
Total	0	0	0

### Causas de Muertes Maternas

	2023	2024	2025
Hemorragia del embarazo, parto y puerperio			
Ruptura del útero durante el trabajo de parto, acretismo placentario e inversión del útero postparto			
Enfermedad hipertensiva del embarazo			
Causas Obstétricas indirectas (Muertes a causa de una enfermedad existente desde antes del embarazo o de una enfermedad que evolucionó durante el mismo, por ejemplo: Enfermedades del corazón, Diabetes, Enfermedades infecciosas y del Sistema digestivo)			



[INICIO](#)

[REGRESAR](#)

MINISTERIO DEL PODER  
CIUDADANO PARA LA SALUD

## MUNICIPIO DE CONDEGA

### Muertes Maternas

	2023	2024	2025
Muertes Maternas	0	0	0

### Grupo de Edades

	2023	2024	2025
< 20	0	0	0
20 – 29	0	0	0
30 – 39	0	0	0
>= 40	0	0	0
Total	0	0	0

### Lugar de Ocurrencia de las Muertes Maternas

	2023	2024	2025
Unidad de Salud	0	0	0
Domicilio	0	0	0
Total	0	0	0

### Causas de Muertes Maternas

	2023	2024	2025
Hemorragia del embarazo, parto y puerperio			



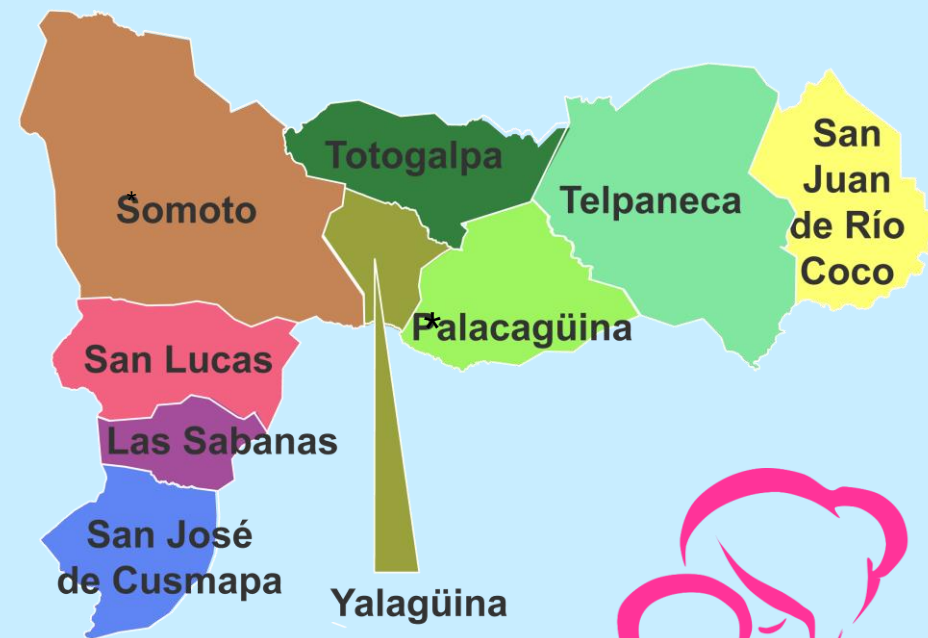
[INICIO](#)

[REGRESAR](#)

## SILAIS MADRIZ

### Muertes Maternas

	2023	2024	2025
<b>Municipios</b>			
Palacaguina	0	0	0
Las Sabanas	0	0	0
San José de Cusmapa	0	0	0
San Juan de Río Coco	0	0	0
San Lucas	0	0	0
Somoto	0	1	0
Totogalpa	0	0	0
Telpaneca	0	0	0
Yalaguina	0	0	0
<b>Total</b>	<b>0</b>	<b>1</b>	<b>0</b>



[LUGAR DE OCURRENCIA](#)   [MUERTES POR EDADES](#)   [CAUSAS](#)

[INICIO](#)

## SILAIS MADRIZ

### Lugar de Ocurrencia de las Muertes Maternas

Municipios	2023			2024			2025		
	Unidad de Salud	Domicilio	Total	Unidad de Salud	Domicilio	Total	Unidad de Salud	Domicilio	Total
Palacaguina	0	0	0	0	0	0	0	0	0
Las Sabanas	0	0	0	0	0	0	0	0	0
San José de Cusmapa	0	0	0	0	0	0	0	0	0
San Juan de Río Coco	0	0	0	0	0	0	0	0	0
San Lucas	0	0	0	0	0	0	0	0	0
Somoto	0	0	0	1	0	1	0	0	0
Totogalpa	0	0	0	0	0	0	0	0	0
Telpaneca	0	0	0	0	0	0	0	0	0
Yalaguina	0	0	0	0	0	0	0	0	0
<b>Total</b>	<b>0</b>	<b>0</b>	<b>0</b>	<b>1</b>	<b>0</b>	<b>1</b>	<b>0</b>	<b>0</b>	<b>0</b>



[INICIO](#)

[REGRESAR](#)

## SILAIS MADRIZ

### Muertes Maternas por Grupos de Edades

	2023					2024					2025				
	< 20	20 - 29	30 - 39	>= 40	Total	< 20	20 - 29	30 - 39	>= 40	Total	< 20	20 - 29	30 - 39	>= 40	Total
Municipios															
Palacagüina	0	0	0	0	0	0	0	0	0	0	0	0	0	0	0
Las Sabanas	0	0	0	0	0	0	0	0	0	0	0	0	0	0	0
San José de Cusmapa	0	0	0	0	0	0	0	0	0	0	0	0	0	0	0
San Juan de Río Coco	0	0	0	0	0	0	0	0	0	0	0	0	0	0	0
San Lucas	0	0	0	0	0	0	0	0	0	0	0	0	0	0	0
Somoto	0	0	0	0	0	0	0	0	1	1	0	0	0	0	0
Totogalpa	0	0	0	0	0	0	0	0	0	0	0	0	0	0	0
Telpaneca	0	0	0	0	0	0	0	0	0	0	0	0	0	0	0
Yalaguina	0	0	0	0	0	0	0	0	0	0	0	0	0	0	0
<b>Total</b>	<b>0</b>	<b>0</b>	<b>0</b>	<b>0</b>	<b>0</b>	<b>0</b>	<b>0</b>	<b>0</b>	<b>1</b>	<b>1</b>	<b>0</b>	<b>0</b>	<b>0</b>	<b>0</b>	<b>0</b>



## SILAIS MADRIZ

### Causas de Muertes Maternas

Municipios	Causas	2023	2024	2025
Palacaguina	Hemorragia del embarazo, parto y puerperio			
Somoto	Sepsis y otras infecciones puerperales			
	Causas Obstétricas indirectas (Muertes a causa de una enfermedad existente desde antes del embarazo o de una enfermedad que evolucionó durante el mismo, por ejemplo: Enfermedades del corazón, Diabetes, Enfermedades infecciosas y del Sistema digestivo)		1	



MINISTERIO DEL PODER  
CIUDADANO PARA LA SALUD

## MUNICIPIO DE PALACAGUINA

### Muertes Maternas

	2023	2024	2025
Muertes Maternas	0	0	0

### Grupo de Edades

	2023	2024	2025
< 20	0	0	0
20 – 29	0	0	0
30 – 39	0	0	0
>= 40	0	0	0
Total	0	0	0

### Lugar de Ocurrencia de las Muertes Maternas

	2023	2024	2025
Unidad de Salud	0	0	0
Domicilio	0	0	0
Total	0	0	0

### Causas de Muertes Maternas

	2023	2024	2025
Hemorragia del embarazo, parto y puerperio			



[INICIO](#)

[REGRESAR](#)

MINISTERIO DEL PODER  
CIUDADANO PARA LA SALUD

## MUNICIPIO DE SOMOTO

### Muertes Maternas

	2023	2024	2025
Muertes Maternas	0	1	0

### Grupo de Edades

	2023	2024	2025
< 20	0	0	0
20 – 29	0	0	0
30 – 39	0	0	0
>= 40	0	1	0
Total	0	1	0

### Lugar de Ocurrencia de las Muertes Maternas

	2023	2024	2025
Unidad de Salud	0	1	0
Domicilio	0	0	0
Total	0	1	0

### Causas de Muertes Maternas

	2023	2024	2024
Causas Obstétricas indirectas (Muertes a causa de una enfermedad existente desde antes del embarazo o de una enfermedad que evolucionó durante el mismo, por ejemplo: Enfermedades del corazón, Diabetes, Enfermedades infecciosas y del Sistema digestivo)		1	



[INICIO](#)

[REGRESAR](#)

**SILAIS NUEVA SEGOVIA**

**Muertes Maternas**

	2023	2024	2025
<b>Municipios</b>			
Jalapa	0	0	0
Wiwilí (Nueva Segovia)	0	0	0
Ciudad Antigua	0	0	0
Dipilto	0	0	0
El Jícaro	0	0	0
Macuelizo	0	0	0
Mozonte	0	0	0
Murra	0	0	0
Ocotal	0	0	0
Quilalí	0	0	0
San Fernando	0	0	0
Santa María	0	0	0
<b>Total</b>	<b>0</b>	<b>0</b>	<b>0</b>



<a href="#">LUGAR DE OCURRECIA</a>	<a href="#">MUERTES POR EDADES</a>	<a href="#">CAUSAS</a>
------------------------------------	------------------------------------	------------------------

[INICIO](#)

**SILAIS NUEVA SEGOVIA**

**Lugar de Ocurrencia de las Muertes Maternas**

Municipios	2023			2024			2025		
	Unidad de Salud	Domicilio	Total	Unidad de Salud	Domicilio	Total	Unidad de Salud	Domicilio	Total
Jalapa	0	0	0	0	0	0	0	0	0
Wiwilí (Nueva Segovia)	0	0	0	0	0	0	0	0	0
Ciudad Antigua	0	0	0	0	0	0	0	0	0
Dipilto	0	0	0	0	0	0	0	0	0
El Jícaro	0	0	0	0	0	0	0	0	0
Macuelizo	0	0	0	0	0	0	0	0	0
Mozonte	0	0	0	0	0	0	0	0	0
Murra	0	0	0	0	0	0	0	0	0
Ocotal	0	0	0	0	0	0	0	0	0
Quilalí	0	0	0	0	0	0	0	0	0
San Fernando	0	0	0	0	0	0	0	0	0
Santa María	0	0	0	0	0	0	0	0	0
<b>Total</b>	<b>0</b>	<b>0</b>	<b>0</b>	<b>0</b>	<b>0</b>	<b>0</b>	<b>0</b>	<b>0</b>	<b>0</b>



[INICIO](#)

[REGRESAR](#)

## SILAIS NUEVA SEGOVIA

### Muertes Maternas por Grupos de Edades

Municipio	2023					2024					2025				
	< 20	20 - 29	30 - 39	>= 40	Total	< 20	20 - 29	30 - 39	>= 40	Total	< 20	20 - 29	30 - 39	>= 40	Total
Jalapa	0	0	0	0	0	0	0	0	0	0	0	0	0	0	0
Wiwilí (Nueva Segovia)	0	0	0	0	0	0	0	0	0	0	0	0	0	0	0
Ciudad Antigua	0	0	0	0	0	0	0	0	0	0	0	0	0	0	0
Dipilto	0	0	0	0	0	0	0	0	0	0	0	0	0	0	0
El Jícaro	0	0	0	0	0	0	0	0	0	0	0	0	0	0	0
Macuelizo	0	0	0	0	0	0	0	0	0	0	0	0	0	0	0
Mozonte	0	0	0	0	0	0	0	0	0	0	0	0	0	0	0
Murra	0	0	0	0	0	0	0	0	0	0	0	0	0	0	0
Ocotal	0	0	0	0	0	0	0	0	0	0	0	0	0	0	0
Quilalí	0	0	0	0	0	0	0	0	0	0	0	0	0	0	0
San Fernando	0	0	0	0	0	0	0	0	0	0	0	0	0	0	0
Santa María	0	0	0	0	0	0	0	0	0	0	0	0	0	0	0
<b>Total</b>	<b>0</b>	<b>0</b>	<b>0</b>	<b>0</b>	<b>0</b>	<b>0</b>	<b>0</b>	<b>0</b>	<b>0</b>	<b>0</b>	<b>0</b>	<b>0</b>	<b>0</b>	<b>0</b>	<b>0</b>



[INICIO](#)

[REGRESAR](#)



**SILAIS NUEVA SEGOVIA**

**Causas de Muertes Maternas**

Municipios	Causas	2023	2024	2025
Jalapa	Hemorragia del embarazo, parto y puerperio			
	Enfermedad hipertensiva del embarazo			
El Jícaro	Hemorragia del embarazo, parto y puerperio			
Quilalí	Hemorragia del embarazo, parto y puerperio			
Wiwilí	Hemorragia del embarazo, parto y puerperio			



MINISTERIO DEL PODER  
CIUDADANO PARA LA SALUD

## MUNICIPIO DE JALAPA

### Muertes Maternas

	2023	2024	2025
Muertes Maternas		0	0

### Grupo de Edades

	2023	2024	2025
< 20	0	0	0
20 – 29	0	0	0
30 – 39	0	0	0
>= 40	0	0	0
Total	0	0	0

### Lugar de Ocurrencia de las Muertes Maternas

	2023	2024	2025
Unidad de Salud	0	0	0
Domicilio	0	0	0
Total	0	0	0

### Causas de Muertes Maternas

	2023	2024	2025
Hemorragia del embarazo, parto y puerperio			
Enfermedad hipertensiva del embarazo			



[INICIO](#)

[REGRESAR](#)

MINISTERIO DEL PODER  
CIUDADANO PARA LA SALUD

## MUNICIPIO DE JICARO

### Muertes Maternas

	2023	2024	2025
Muertes Maternas	0	0	0

### Lugar de Ocurrencia de las Muertes Maternas

	2023	2024	2025
Unidad de Salud	0	0	0
Domicilio	0	0	0
Total	0	0	0

### Grupo de Edades

	2023	2024	2025
< 20	0	0	0
20 – 29	0	0	0
30 – 39	0	0	0
>= 40	0	0	0
Total	0	0	0

### Causas de Muertes Maternas

	2023	2024	2025
Hemorragia del embarazo, parto y puerperio			



[INICIO](#)

[REGRESAR](#)

MINISTERIO DEL PODER  
CIUDADANO PARA LA SALUD

## MUNICIPIO DE WIWILÍ (NUEVA SEGOVIA)

### Muertes Maternas

	2023	2024	2025
Muertes Maternas	0	0	0

### Grupos de Edades

	2023	2024	2025
< 20	0	0	0
20 – 29	0	0	0
30 – 39	0	0	0
>= 40	0	0	0
Total	0	0	0

### Lugar de Ocurrencia de las Muertes Maternas

	2023	2024	2025
Unidad de Salud	0	0	0
Domicilio	0	0	0
Total	0	0	0

### Causas de Muertes Maternas

	2023	2024	2025
Hemorragia del embarazo, parto y puerperio			



[INICIO](#)

[REGRESAR](#)

MINISTERIO DEL PODER  
CIUDADANO PARA LA SALUD

## MUNICIPIO QUILALI

### Muertes Maternas

	2023	2024	2025
Muertes Maternas	0	0	0

### Grupos de Edades

	2023	2024	2025
< 20	0	0	0
20 – 29	0	0	0
30 – 39	0	0	0
>= 40	0	0	0
Total	0	0	0

### Lugar de Ocurrencia de las Muertes Maternas

	2023	2024	2025
Unidad de Salud	0	0	0
Domicilio	0	0	0
Total	0	0	0

### Causas de Muertes Maternas

	2023	2024	2025
Hemorragia del embarazo, parto y puerperio			



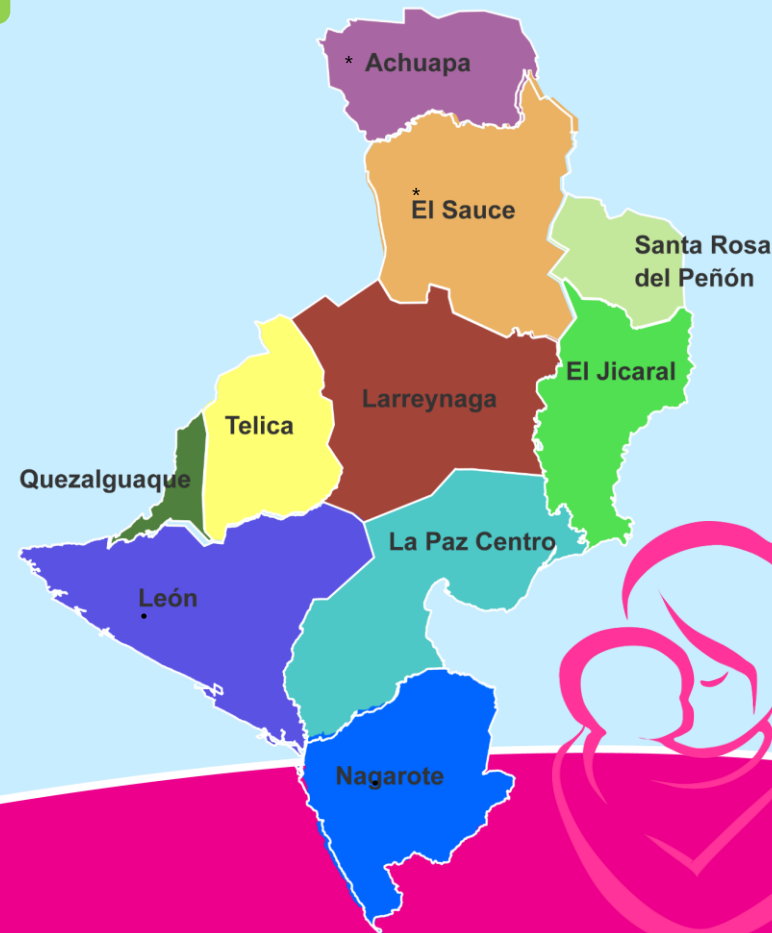
[INICIO](#)

[REGRESAR](#)

**SILAIS LEÓN**

**Muertes Maternas**

	2023	2024	2025
<b>Municipios</b>			
León	0	0	0
Nagarote	0	0	0
Achuapa	0	0	1
Quezalguaque	0	0	0
Telica	0	0	0
Larreynaga	0	0	0
Santa Rosa del Peñón	0	0	0
El Jicaral	0	0	0
La Paz Centro	0	0	0
El Sauce	1	1	0
<b>Total</b>	<b>1</b>	<b>1</b>	<b>1</b>



LUGAR DE OCURRENCIA    MUERTES POR EDADES    CAUSAS

INICIO

**SILAIS LEÓN**

**Lugar de Ocurrencia de las Muertes Maternas**

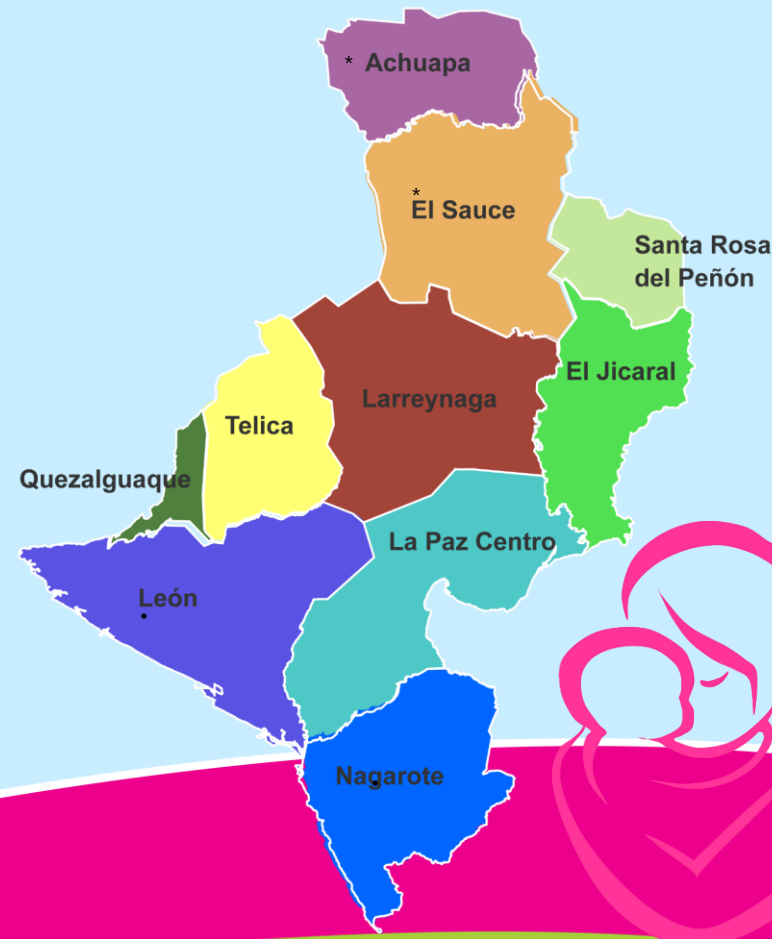
Municipios	2023			2024			2025		
	Unidad de Salud	Domicilio	Total	Unidad de Salud	Domicilio	Total	Unidad de Salud	Domicilio	Total
León	0	0	0	0	0	0	0	0	0
Nagarote	0	0	0	0	0	0	0	0	0
Achuapa	0	0	0	0	0	0	1	0	1
Quezalguaque	0	0	0	0	0	0	0	0	0
Telica	0	0	0	0	0	0	0	0	0
Larreynaga	0	0	0	0	0	0	0	0	0
Santa Rosa del Peñón	0	0	0	0	0	0	0	0	0
El Jicaral	0	0	0	0	0	0	0	0	0
La Paz Centro	0	0	0	0	0	0	0	0	0
El Sauce	1	0	1	1	0	1	0	0	0
<b>Total</b>	<b>1</b>	<b>0</b>	<b>1</b>	<b>1</b>	<b>0</b>	<b>1</b>	<b>1</b>	<b>0</b>	<b>1</b>



**SILAIS LEÓN**

**Muertes Maternas por Grupos de Edad**

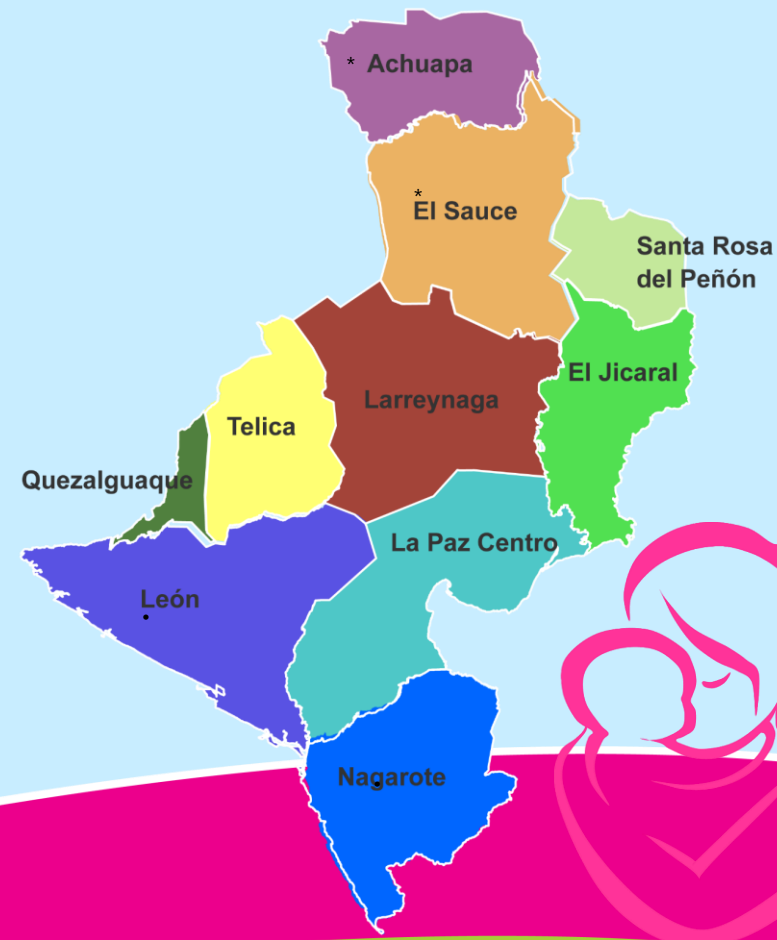
Municipios	2023					2024					2025				
	< 20	20 - 29	30 - 39	>= 40	Tota l	< 20	20 - 29	30 - 39	>= 40	Tota l	< 20	20 - 29	30 - 39	>= 40	Total
León	0	0	0	0	0	0	0	0	0	0	0	0	0	0	0
Nagarote	0	0	0	0	0	0	0	0	0	0	0	0	0	0	0
Achuapa	0	0	0	0	0	0	0	0	0	0	0	0	1	0	1
Quezalguaque	0	0	0	0	0	0	0	0	0	0	0	0	0	0	0
Telica	0	0	0	0	0	0	0	0	0	0	0	0	0	0	0
Larreynaga	0	0	0	0	0	0	0	0	0	0	0	0	0	0	0
Santa Rosa del Peñón	0	0	0	0	0	0	0	0	0	0	0	0	0	0	0
El Jicaral	0	0	0	0	0	0	0	0	0	0	0	0	0	0	0
La Paz Centro	0	0	0	0	0	0	0	0	0	0	0	0	0	0	0
El Sauce	1	0	0	0	1	0	0	1	0	1	0	0	0	0	0
<b>Total</b>	<b>1</b>	<b>0</b>	<b>0</b>	<b>0</b>	<b>1</b>	<b>0</b>	<b>0</b>	<b>1</b>	<b>0</b>	<b>1</b>	<b>0</b>	<b>0</b>	<b>1</b>	<b>0</b>	<b>1</b>



## SILAIS LEÓN

### Causas de Muertes Maternas

Municipios	Causas	2023	2024	2025
El Sauce	Enfermedad hipertensiva del embarazo	1	1	
Achuapa	Hemorragia del embarazo, parto y puerperio			1



[INICIO](#)

[REGRESAR](#)

MINISTERIO DEL PODER  
CIUDADANO PARA LA SALUD

## MUNICIPIO DE NAGAROTE

### Muertes Maternas

	2023	2024	2025
Muertes Maternas	0	0	0

### Grupos de Edades

	2023	2024	2025
< 20	0	0	0
20 -29	0	0	0
30 - 39	0	0	0
>= 40	0	0	0
Total	0	0	0

### Lugar de Ocurrencia de las Muertes

	2023	2024	2025
Unidad de Salud	0	0	0
Domicilio	0	0	0
Total	0	0	0

### Causas de Muertes Maternas

	2023	2024	2025
Causas Obstétricas indirectas (Muertes a causa de una enfermedad existente desde antes del embarazo o de una enfermedad que evolucionó durante el mismo, por ejemplo: Enfermedades del corazón, Diabetes, Enfermedades infecciosas y del Sistema digestivo)			



[INICIO](#)

[REGRESAR](#)

## MUNICIPIO DE LEÓN

### Muertes Maternas

	2023	2024	2025
Muertes Maternas	0	0	0

### Lugar de Ocurrencia de las Muertes Maternas

	2023	2024	2025
Unidad de Salud	0	0	0
Domicilio	0	0	0
Total	0	0	0

### Grupos de Edades

	2023	2024	2025
< 20	0	0	0
20 -29	0	0	0
30 - 39	0	0	0
>= 40	0	0	0
Total	0	0	0

### Causas de Muertes Maternas

	2023	2024	2025
Causas Obstétricas indirectas (Muertes a causa de una enfermedad existente desde antes del embarazo o de una enfermedad que evolucionó durante el mismo, por ejemplo: Enfermedades del corazón, Diabetes, Enfermedades infecciosas y del Sistema digestivo)			



[INICIO](#)

[REGRESAR](#)

## MUNICIPIO EL SAUCE

### Muertes Maternas

	2023	2024	2025
Muertes Maternas	1	1	0

### Lugar de Ocurrencia de las Muertes Maternas

	2023	2024	2025
Unidad de Salud	1	1	0
Domicilio	0	0	0
Total	1	1	0

### Grupos de Edades


	2023	2024	2025
< 20	1	0	0
20 - 29	0	0	0
30 - 39	0	1	0
>= 40	0	0	0
Total	1	1	0

### Causas de Muertes Maternas

	2023	2024	2025
Enfermedad hipertensiva del embarazo	1	1	

[INICIO](#)

[REGRESAR](#)



## MUNICIPIO ACHUAPA

### Muertes Maternas

	2023	2024	2025
Muertes Maternas	0	0	1

### Lugar de Ocurrencia de las Muertes Maternas

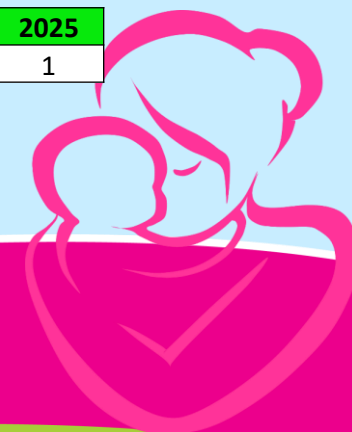
	2023	2024	2025
Unidad de Salud	0	0	1
Domicilio	0	0	0
Total	0	0	1

### Grupos de Edades

	2023	2024	2025
< 20	0	0	0
20 -29	0	0	0
30 - 39	0	0	1
>= 40	0	0	0
Total	0	0	1

### Causas de Muertes Maternas

	2023	2024	2025
Hemorragia del embarazo, parto y puerperio			1



[INICIO](#)

[REGRESAR](#)

MINISTERIO DEL PODER  
CIUDADANO PARA LA SALUD

**SILAIS CHINANDEGA**

**Muertes Maternas**

	2023	2024	2025
<b>Municipios</b>			
Chinandega	0	0	0
El Viejo	1	0	0
Villa Nueva	0	0	0
Chichigalpa	0	0	0
Cinco Pinos	0	0	0
Corinto	0	0	0
El Realejo	0	0	0
Posoltega	0	0	0
Puerto Morazán	0	0	0
San Francisco del Norte	0	0	0
San Pedro del Norte	0	0	0
Santo Tomás del Norte	0	0	0
Somotillo	0	0	0
<b>Total</b>	<b>1</b>	<b>0</b>	<b>0</b>



LUGAR DE OCURRENCIA

MUERTES POR EDADES

CAUSAS

INICIO



## SILAIS CHINANDEGA

### Lugar de Ocurrencia de las Muertes Maternas

Municipios	2023			2024			2025		
	Unidad de Salud	Domicilio	Total	Unidad de Salud	Domicilio	Total	Unidad de Salud	Domicilio	Total
Chinandega	0	0	0	0	0	0	0	0	0
El Viejo	1	0	1	0	0	0	0	0	0
Villa Nueva	0	0	0	0	0	0	0	0	0
Chichigalpa	0	0	0	0	0	0	0	0	0
Cinco Pinos	0	0	0	0	0	0	0	0	0
Corinto	0	0	0	0	0	0	0	0	0
El Realejo	0	0	0	0	0	0	0	0	0
Posoltega	0	0	0	0	0	0	0	0	0
Puerto Morazán	0	0	0	0	0	0	0	0	0
San Francisco del Norte	0	0	0	0	0	0	0	0	0
San Pedro del Norte	0	0	0	0	0	0	0	0	0
Santo Tomás del Norte	0	0	0	0	0	0	0	0	0
Somotillo	0	0	0	0	0	0	0	0	0
<b>Total</b>	<b>1</b>	<b>0</b>	<b>1</b>	<b>0</b>	<b>0</b>	<b>0</b>	<b>0</b>	<b>0</b>	<b>0</b>



[INICIO](#)

[REGRESAR](#)

## SILAIS CHINANDEGA

### Muertes Maternas por Grupos de Edades

Municipios	2023					2024					2025				
	< 20	20 - 29	30 - 39	>= 40	Total	< 20	20 - 29	30 - 39	>= 40	Total	< 20	20 - 29	30 - 39	>= 40	Total
Chinandega	0	0	0	0	0	0	0	0	0	0	0	0	0	0	0
El Viejo	0	0	1	0	1	0	0	0	0	0	0	0	0	0	0
Villa Nueva	0	0	0	0	0	0	0	0	0	0	0	0	0	0	0
Chichigalpa	0	0	0	0	0	0	0	0	0	0	0	0	0	0	0
Cinco Pinos	0	0	0	0	0	0	0	0	0	0	0	0	0	0	0
Corinto	0	0	0	0	0	0	0	0	0	0	0	0	0	0	0
El Realejo	0	0	0	0	0	0	0	0	0	0	0	0	0	0	0
Posoltega	0	0	0	0	0	0	0	0	0	0	0	0	0	0	0
Puerto Morazán	0	0	0	0	0	0	0	0	0	0	0	0	0	0	0
San Francisco del Norte	0	0	0	0	0	0	0	0	0	0	0	0	0	0	0
San Pedro del Norte	0	0	0	0	0	0	0	0	0	0	0	0	0	0	0
Santo Tomás del Norte	0	0	0	0	0	0	0	0	0	0	0	0	0	0	0
Somotillo	0	0	0	0	0	0	0	0	0	0	0	0	0	0	0
<b>Total</b>	<b>0</b>	<b>0</b>	<b>1</b>	<b>0</b>	<b>1</b>	<b>0</b>	<b>0</b>	<b>0</b>	<b>0</b>	<b>0</b>	<b>0</b>	<b>0</b>	<b>0</b>	<b>0</b>	<b>0</b>



[INICIO](#)

[REGRESAR](#)

**SILAIS CHINANDEGA**

**Causas de Muertes Maternas**

Municipios	Causas	2023	2024	2025
Posoltega	Causas Obstétricas indirectas (Muertes a causa de una enfermedad existente desde antes del embarazo o de una enfermedad que evolucionó durante el mismo, por ejemplo: Enfermedades del corazón, Diabetes, Enfermedades infecciosas y del Sistema digestivo)			
El Realejo	Embolia de líquido amniótico y Tromboembolismo pulmonar			
El Viejo	Causas Obstétricas indirectas (Muertes a causa de una enfermedad existente desde antes del embarazo o de una enfermedad que evolucionó durante el mismo, por ejemplo: Enfermedades del corazón, Diabetes, Enfermedades infecciosas y del Sistema digestivo)			
	Enfermedad hipertensiva del embarazo	1		



## Municipio Chichigalpa

### Muertes Maternas

	2023	2024	2025
Muertes Materna	0	0	0

### Lugar de Ocurrencia de las Muertes Maternas

	2023	2024	2025
Unidad de Salud	0	0	0
Domicilio	0	0	0
Total	0	0	0

### Grupos de Edades

	2023	2024	2025
< 20	0	0	0
20 - 29	0	0	0
30 - 39	0	0	0
>= 40	0	0	0
Total	0	0	0

### Causas de Muertes Maternas

	2023	2024	2025
Hemorragia del embarazo, parto y puerperio			
Causas Obstétricas indirectas (Muertes a causa de una enfermedad existente desde antes del embarazo o de una enfermedad que evolucionó durante el mismo, por ejemplo: Enfermedades del corazón, Diabetes, Enfermedades infecciosas y del Sistema digestivo)			

[INICIO](#)

[REGRESAR](#)



MINISTERIO DEL PODER  
CIUDADANO PARA LA SALUD

## Municipio Chinandega

### Muertes Maternas

	2023	2024	2025
Muertes Maternas	0	0	0

### Lugar de Ocurrencia de las Muertes Maternas

	2023	2024	2025
Unidad de Salud	0	0	0
Domicilio	0	0	0
Total	0	0	0

### Grupos de Edades

	2023	2024	2025
< 20	0	0	0
20 - 29	0	0	0
30 - 39	0	0	0
>= 40	0	0	0
Total	0	0	0

### Causas de Muertes Maternas

	2023	2024	2025
Causas Obstétricas indirectas (Muertes a causa de una enfermedad existente desde antes del embarazo o de una enfermedad que evolucionó durante el mismo, por ejemplo: Enfermedades del corazón, Diabetes, Enfermedades infecciosas y del Sistema digestivo)			
Sepsis y otras infecciones puerperales			

[INICIO](#)

[REGRESAR](#)



## Municipio Cinco Pino

### Muertes Maternas

	2023	2024	2025
Muertes Maternas	0	0	0

### Lugar de Ocurrencia de las Muertes Maternas

	2023	2024	2025
Unidad de Salud	0	0	0
Domicilio	0	0	0
Total	0	0	0

### Grupos de Edades

	2023	2024	2025
< 20	0	0	0
20 - 29	0	0	0
30 - 39	0	0	0
>= 40	0	0	0
Total	0	0	0

### Causas de Muertes Maternas

	2023	2024	2025
Causas Obstétricas indirectas (Muertes a causa de una enfermedad existente desde antes del embarazo o de una enfermedad que evolucionó durante el mismo, por ejemplo: Enfermedades del corazón, Diabetes, Enfermedades infecciosas y del Sistema digestivo)			

[INICIO](#)

[REGRESAR](#)



## Municipio El Viejo

### Muertes Maternas

	2023	2024	2025
Muertes Maternas	1	0	0

### Grupos de Edades

	2023	2024	2025
< 20	0	0	0
20 -29	0	0	0
30 - 39	1	0	0
>= 40	0	0	0
Total	1	0	0

### Lugar de Ocurrencia de las Muertes Maternas

	2023	2024	2025
Unidad de Salud	1	0	0
Domicilio	0	0	0
Total	1	0	0

### Causas de Muertes Maternas

	2023	2024	2025
Enfermedad hipertensiva del embarazo	1		
Causas Obstétricas indirectas (Muertes a causa de una enfermedad existente desde antes del embarazo o de una enfermedad que evolucionó durante el mismo, por ejemplo: Enfermedades del corazón, Diabetes, Enfermedades infecciosas y del Sistema digestivo)			



[INICIO](#)

[REGRESAR](#)

MINISTERIO DEL PODER  
CIUDADANO PARA LA SALUD

## Municipio El Realejo

### Muertes Maternas

	2023	2024	2025
Muertes Maternas	0	0	0

### Grupos de Edades

	2023	2024	2025
< 20	0	0	0
20 -29	0	0	0
30 - 39	0	0	0
>= 40	0	0	0
Total	0	0	0

### Lugar de Ocurrencia de las Muertes Maternas

	2023	2024	2025
Unidad de Salud		0	0
Domicilio		0	0
Total		0	0

### Causas de Muertes Maternas

	2023	2024	2025
Embolia de líquido amniótico y Tromboembolismo pulmonar			



[INICIO](#)

[REGRESAR](#)

MINISTERIO DEL PODER  
CIUDADANO PARA LA SALUD

## Municipio Posoltega

### Muertes Maternas

	2023	2024	2025
Muertes Maternas	0	0	0

### Grupos de Edades

	2023	2024	2025
< 20	0	0	0
20 -29	0	0	0
30 - 39	0	0	0
>= 40	0	0	0
Total	0	0	0

### Lugar de Ocurrencia de las Muertes Maternas

	2023	2024	2025
Unidad de Salud	0	0	0
Domicilio	0	0	0
Total	0	0	0

### Causas de Muertes Maternas

	2023	2024	2025
Causas Obstétricas indirectas (Muertes a causa de una enfermedad existente desde antes del embarazo o de una enfermedad que evolucionó durante el mismo, por ejemplo: Enfermedades del corazón, Diabetes, Enfermedades infecciosas y del Sistema digestivo)			



[INICIO](#)

[REGRESAR](#)

## Municipio Villa Nueva

### Muertes Maternas

	2023	2024	2025
Muertes Maternas	0	0	0

### Lugar de Ocurrencia de las Muertes Maternas

	2023	2024	2025
Unidad de Salud	0	0	0
Domicilio	0	0	0
Total	0	0	0

### Grupos de Edades

	2023	2024	2025
< 20	0	0	0
20- 29	0	0	0
30 - 39	0	0	0
>= 40	0	0	0
Total	0	0	0

### Causas de Muertes Maternas

	2023	2024	2025
Enfermedad hipertensiva del embarazo			



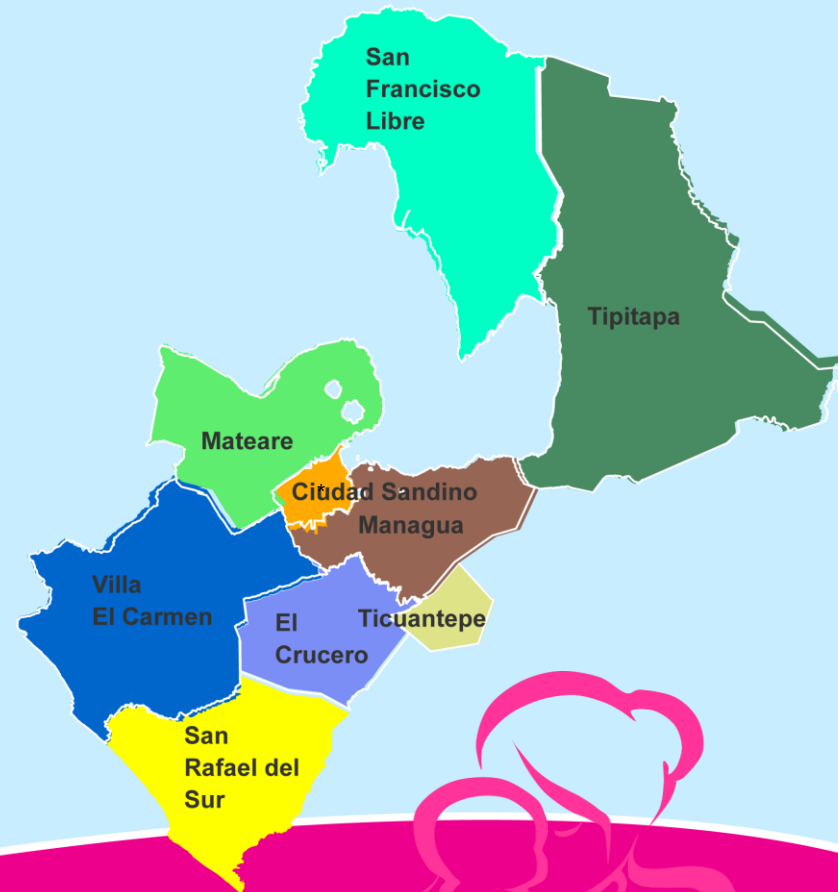
[INICIO](#)

[REGRESAR](#)

**SILAIS MANAGUA**

**Muertes Maternas**

	2023	2024	2025
<b>Municipios</b>			
Managua	0	1	2
Ticuantepé	0	0	0
Tipitapa	2	1	0
Mateare	0	0	0
Villa Carlos Fonseca Amador	0	0	0
San Rafael del Sur	0	0	0
El Crucero	0	0	0
Ciudad Sandino	0	0	0
San Francisco Libre	0	0	0
<b>Total</b>	<b>2</b>	<b>2</b>	<b>2</b>



**LUGAR DE OCURRENCIA**      **MUERTES POR EDADES**      **CAUSAS**

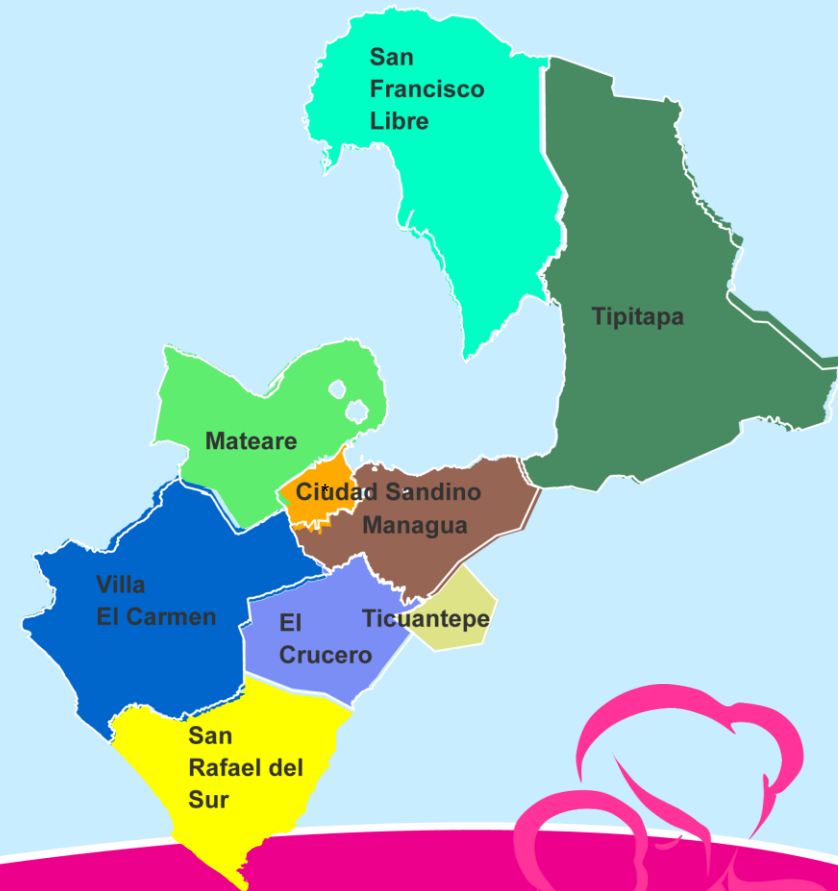
**INICIO**



**SILAIS MANAGUA**

**Lugar de Ocurrencia de las Muertes Maternas**

Municipios	2023			2024			2025		
	Unidad de Salud	Domicilio	Total	Unidad de Salud	Domicilio	Total	Unidad de Salud	Domicilio	Total
Managua	0	0	0	1	0	1	2	0	2
Ticuantepe	0	0	0	0	0	0	0	0	0
Tipitapa	2	0	2	1	0	1	0	0	0
Mateare	0	0	0	0	0	0	0	0	0
Villa Carlos Fonseca Amador	0	0	0	0	0	0	0	0	0
San Rafael del Sur	0	0	0	0	0	0	0	0	0
El Crucero	0	0	0	0	0	0	0	0	0
Ciudad Sandino	0	0	0	0	0	0	0	0	0
San Francisco Libre	0	0	0	0	0	0	0	0	0
<b>Total</b>	<b>2</b>	<b>0</b>	<b>2</b>	<b>2</b>	<b>0</b>	<b>2</b>	<b>2</b>	<b>0</b>	<b>2</b>



[INICIO](#)

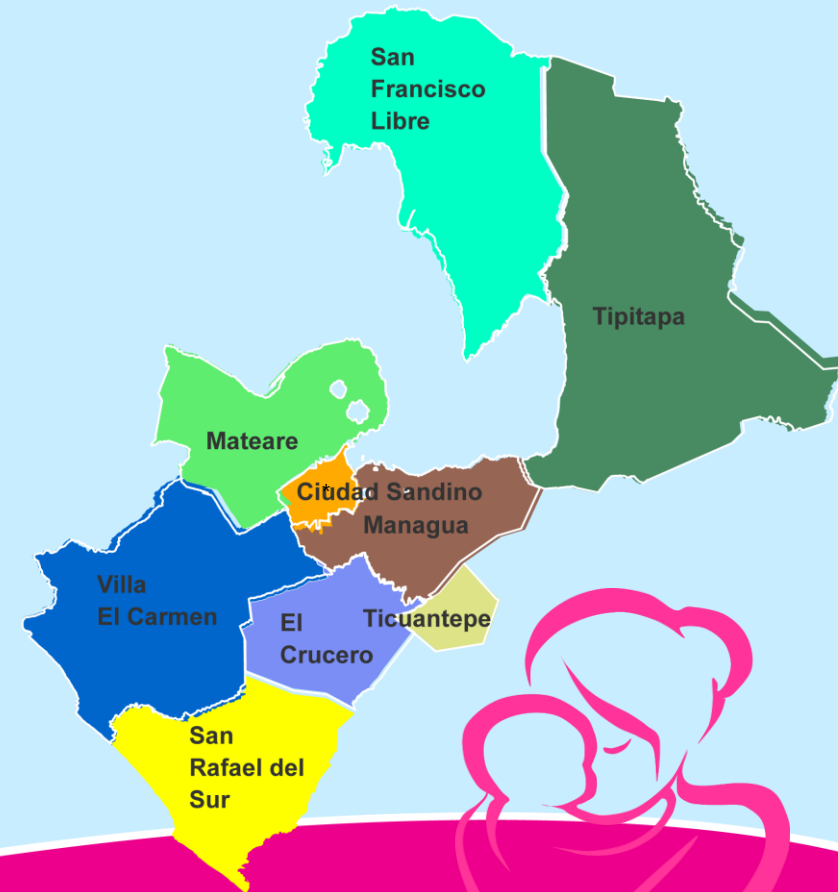
[REGRESAR](#)



**SILAIS MANAGUA**

**Muertes Maternas por Grupos de Edades**

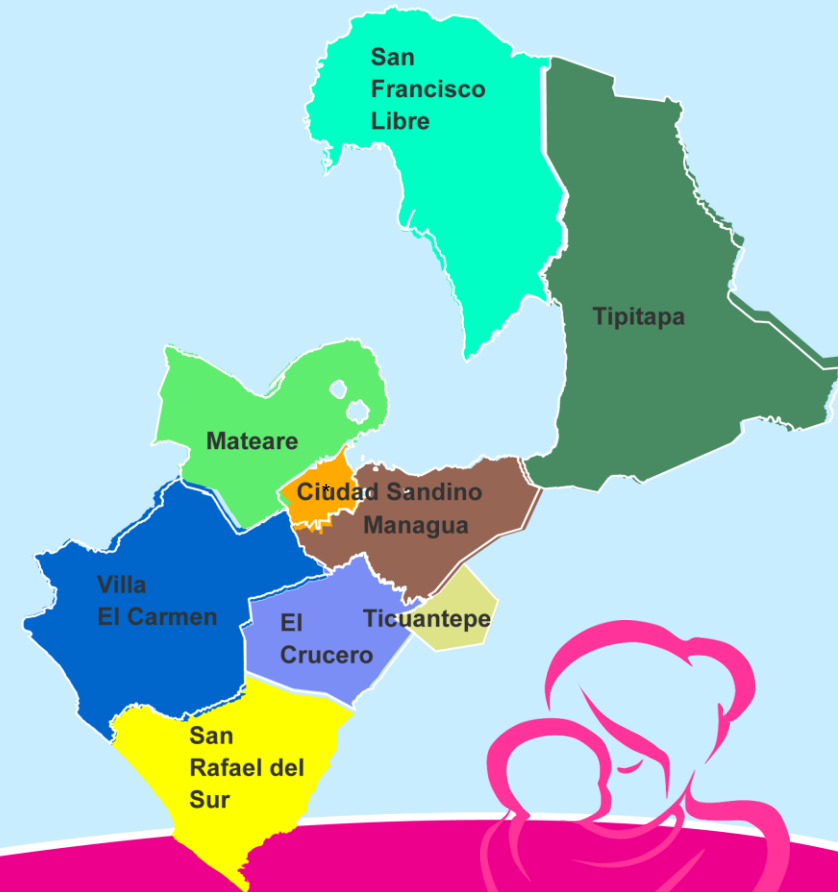
Municipios	2023					2024					2025				
	< 20	20 - 29	30 -39	>= 40	Total	< 20	20 - 29	30 -39	>= 40	Total	< 20	20 - 29	30 -39	>= 40	Total
Managua	0	0	0	0	0	0	0	1	0	1	0	1	1	0	2
Ticuantepe	0	0	0	0	0	0	0	0	0	0	0	0	0	0	0
Tipitapa	0	2	0	0	2	0	0	1	0	1	0	0	0	0	0
Mateare	0	0	0	0	0	0	0	0	0	0	0	0	0	0	0
Villa Carlos Fonseca Amador	0	0	0	0	0	0	0	0	0	0	0	0	0	0	0
San Rafael del Sur	0	0	0	0	0	0	0	0	0	0	0	0	0	0	0
El Crucero	0	0	0	0	0	0	0	0	0	0	0	0	0	0	0
Ciudad Sandino	0	0	0	0	0	0	0	0	0	0	0	0	0	0	0
San Francisco Libre	0	0	0	0	0	0	0	0	0	0	0	0	0	0	0
<b>Total</b>	<b>0</b>	<b>2</b>	<b>0</b>	<b>0</b>	<b>2</b>	<b>0</b>	<b>0</b>	<b>2</b>	<b>0</b>	<b>2</b>	<b>0</b>	<b>1</b>	<b>1</b>	<b>0</b>	<b>2</b>



**SILAIS MANAGUA**

**Causas de Muertes Maternas**

Municipios	Causas	2023	2024	2025
Managua	Ruptura del útero durante el trabajo de parto, acretismo placentario e inversión del útero postparto			
	Causas Obstétricas indirectas (Muertes a causa de una enfermedad existente desde antes del embarazo o de una enfermedad que evolucionó durante el mismo, por ejemplo: Enfermedades del corazón, Diabetes, Enfermedades infecciosas y del Sistema digestivo)			1
	Enfermedad hipertensiva del embarazo		1	
	Sepsis y otras infecciones puerperales			1
Tipitapa	Hemorragia del embarazo, parto y puerperio	1	1	
	Embarazo terminado en Aborto			
	Enfermedad hipertensiva del embarazo	1		



MINISTERIO DEL PODER  
CIUDADANO PARA LA SALUD

## MUNICIPIO DE SAN RAFAEL DEL SUR

### Muertes Maternas

	2023	2024	2025
Muertes Maternas	0	0	0

### Grupo de Edades

	2023	2024	2025
< 20	0	0	0
20 – 29	0	0	0
30 – 39	0	0	0
>= 40	0	0	0
Total	0	0	0

### Lugar de Ocurrencia de las Muertes Maternas

	2023	2024	2025
Unidad de Salud	0	0	0
Domicilio	0	0	0
Total	0	0	0

### Causas de Muertes Maternas

	2023	2024	2025
Hemorragia del embarazo, parto y puerperio			



[INICIO](#)

[REGRESAR](#)

MINISTERIO DEL PODER  
CIUDADANO PARA LA SALUD

## MUNICIPIO DE MANAGUA

### Muertes Maternas

	2023	2024	2025
Muertes Maternas	0	1	2

### Lugar de Ocurrencia de las Muertes Maternas

	2023	2024	2025
Unidad de Salud	0	1	2
Domicilio	0	0	0
Total	0	1	2

### Grupo de Edades

	2023	2024	2025
< 20	0	0	0
20 – 29	0	0	1
30 – 39	0	1	1
>= 40	0	0	0
Total	0	1	2

### Causas de Muertes Maternas

Causas	2023	2024	2025
Ruptura del útero durante el trabajo de parto, acretismo placentario e inversión del útero postparto		1	
Causas Obstétricas indirectas (Muertes a causa de una enfermedad existente desde antes del embarazo o de una enfermedad que evolucionó durante el mismo, por ejemplo: Enfermedades del corazón, Diabetes, Enfermedades infecciosas y del Sistema digestivo)			1
Sepsis y otras infecciones puerperales			1

[INICIO](#)

[REGRESAR](#)



MINISTERIO DEL PODER  
CIUDADANO PARA LA SALUD

## MUNICIPIO DE TICUANTEPE

### Muertes Maternas

	2023	2024	2025
Muertes Maternas	0	0	0

### Grupo de Edades

	2023	2024	2025
< 20	0	0	0
20 – 29	0	0	0
30 – 39	0	0	0
>= 40	0	0	0
Total	0	0	0

### Lugar de Ocurrencia de las Muertes Maternas

	2023	2024	2025
Unidad de Salud	0	0	0
Domicilio	0	0	0
Total	0	0	0

### Causas de Muertes Maternas

	2023	2024	2025
Embolia de líquido amniótico y Tromboembolismo pulmonar			



[INICIO](#)

[REGRESAR](#)

MINISTERIO DEL PODER  
CIUDADANO PARA LA SALUD

## MUNICIPIO DE CIUDAD SANDINO

### Muertes Maternas

	2023	2024	2025
Muertes Maternas	0	0	0

### Grupo de Edades

	2023	2024	2025
< 20	0	0	0
20 – 29	0	0	0
30 – 39	0	0	0
>= 40	0	0	0
Total	0	0	0

### Lugar de Ocurrencia de las Muertes Maternas

	2023	2024	2025
Unidad de Salud	0	0	0
Domicilio	0	0	0
Total	0	0	0

### Causas de Muertes Maternas

	2023	2024	2025
Hemorragia del embarazo, parto y puerperio			



[INICIO](#)

[REGRESAR](#)

MINISTERIO DEL PODER  
CIUDADANO PARA LA SALUD

## MUNICIPIO DE TIPITAPA

### Muertes Maternas

	2023	2024	2025
Muertes Maternas	2	1	0

### Grupo de Edades

	2023	2024	2025
< 20	0	0	0
20 – 29	2	0	0
30 – 39	0	1	0
>= 40	0	0	0
Total	2	1	0

### Lugar de Ocurrencia de las Muertes Maternas

	2023	2024	2025
Unidad de Salud	2	1	0
Domicilio	0	0	0
Total	2	1	0

### Causas de Muertes Maternas

	2023	2024	2025
Embarazo terminado en Aborto			
Hemorragia del embarazo, parto y puerperio	1	1	
Enfermedad hipertensiva del embarazo	1		



[INICIO](#)

[REGRESAR](#)

**SILAIS MASAYA**

**Muertes Maternas**

	2023	2024	2025
<b>Municipios</b>			
Masaya	0	0	0
Catarina	0	0	0
La Concepción	0	0	0
Masatepe	0	0	0
Nandasmo	0	0	0
Nindirí	0	0	0
Niquinohomo	0	0	0
San Juan de Oriente	0	0	0
Tisma	0	1	0
<b>Total</b>	<b>0</b>	<b>1</b>	<b>0</b>



[LUGAR DE OCURRENCIA](#)    [MUERTES POR EDADES](#)    [CAUSAS](#)

[INICIO](#)



**SILAIS MASAYA**

**Lugar de Ocurrencia de las Muertes Maternas**

Municipios	2023			2024			2025		
	Unidad de Salud	Domicilio	Total	Unidad de Salud	Domicilio	Total	Unidad de Salud	Domicilio	Total
Masaya	0	0	0	0	0	0	0	0	0
Catarina	0	0	0	0	0	0	0	0	0
La Concepción	0	0	0	0	0	0	0	0	0
Masatepe	0	0	0	0	0	0	0	0	0
Nandasmó	0	0	0	0	0	0	0	0	0
Nindirí	0	0	0	0	0	0	0	0	0
Niquinohomo	0	0	0	0	0	0	0	0	0
San Juan de Oriente	0	0	0	0	0	0	0	0	0
Tisma	0	0	0	1	0	1	0	0	0
<b>Total</b>	<b>0</b>	<b>0</b>	<b>0</b>	<b>1</b>	<b>0</b>	<b>1</b>	<b>0</b>	<b>0</b>	<b>0</b>



**SILAIS MASAYA**

**Muertes Maternas por Grupos de Edades**

Municipios	2023					2024					2025				
	< 20	20 - 29	30 - 39	>= 40	Total	< 20	20 - 29	30 - 39	>= 40	Total	< 20	20 - 29	30 - 39	>= 40	Total
Masaya	0	0	0	0	0	0	0	0	0	0	0	0	0	0	0
Catarina	0	0	0	0	0	0	0	0	0	0	0	0	0	0	0
La Concepción	0	0	0	0	0	0	0	0	0	0	0	0	0	0	0
Masatepe	0	0	0	0	0	0	0	0	0	0	0	0	0	0	0
Nandasmo	0	0	0	0	0	0	0	0	0	0	0	0	0	0	0
Nindirí	0	0	0	0	0	0	0	0	0	0	0	0	0	0	0
Niquinohomo	0	0	0	0	0	0	0	0	0	0	0	0	0	0	0
San Juan de Oriente	0	0	0	0	0	0	0	0	0	0	0	0	0	0	0
Tisma	0	0	0	0	0	0	1	0	0	1	0	0	0	0	0
<b>Total</b>	<b>0</b>	<b>0</b>	<b>0</b>	<b>0</b>	<b>0</b>	<b>0</b>	<b>1</b>	<b>0</b>	<b>0</b>	<b>1</b>	<b>0</b>	<b>0</b>	<b>0</b>	<b>0</b>	<b>0</b>



**SILAIS MASAYA**

**Causas de Muertes Maternas**

Municipios	Causas	2023	2024	2025
Masaya	Hemorragia del embarazo, parto y puerperio			
	Sepsis y otras infecciones puerperales			
	Enfermedad hipertensiva del embarazo			
La Concepción	Embolia de líquido amniótico y Tromboembolismo pulmonar			
	Hemorragia del embarazo, parto y puerperio			
Tisma	Sepsis y otras infecciones puerperales		1	



## MUNICIPIO MASATEPE

### Muertes Maternas

	2023	2024	2025
Muertes Maternas	0	0	0

### Grupos de Edades

	2023	2024	2025
< 20	0	0	0
20 - 29	0	0	0
30 -39	0	0	0
>= 40	0	0	0
Total	0	0	0

### Lugar de Ocurrencia de las Muertes Maternas

	2023	2024	2025
Unidad de Salud	0	0	0
Domicilio	0	0	0
Total	0	0	0

### Causas de Muertes Maternas

	2023	2024	2025
Enfermedad hipertensiva del embarazo			



[INICIO](#)

[REGRESAR](#)

MINISTERIO DEL PODER  
CIUDADANO PARA LA SALUD

## MUNICIPIO MASAYA

### Muertes Maternas

	2023	2024	2025
Muertes Maternas	0	0	0

### Lugar de Ocurrencia de la Muertes Maternas

	2023	2024	2025
Unidad de Salud	0	0	0
Domicilio	0	0	0
Total	0	0	0

### Grupos de Edades

	2023	2024	2025
< 20	0	0	0
20 - 29	0	0	0
30 -39	0	0	0
>= 40	0	0	0
Total	0	0	0

### Causas de Muertes Maternas

	2023	2024	2025
Hemorragia del embarazo, parto y puerperio			
Sepsis y otras infecciones puerperales			
Enfermedad hipertensiva del embarazo			



[INICIO](#)

[REGRESAR](#)

## MUNICIPIO LA CONCEPCION

### Muertes Maternas

	2023	2024	2025
Muertes Maternas	0	0	0

### Grupos de Edades


	2023	2024	2025
< 20	0	0	0
20 - 29	0	0	0
30 -39	0	0	0
>= 40	0	0	0
Total	0	0	0

### Lugar de Ocurrencia de la Muertes Maternas

	2023	2024	2025
Unidad de Salud	0	0	0
Domicilio	0	0	0
Total	0	0	0

### Causas de Muertes Maternas

	2023	2024	2025
Hemorragia del embarazo, parto y puerperio			
Embolia de líquido amniótico y Tromboembolismo pulmonar			



[INICIO](#)

[REGRESAR](#)

MINISTERIO DEL PODER  
CIUDADANO PARA LA SALUD

## MUNICIPIO TISMA

### Muertes Maternas

	2023	2024	2025
Muertes Materna	0	1	0

### Grupos de Edades

	2023	2024	2025
< 20	0	0	0
20 - 29	0	1	0
30 -39	0	0	0
>= 40	0	0	0
Total	0	1	0

### Lugar de Ocurrencia de las Muertes Maternas

	2023	2024	2025
Unidad de Salud	0	1	0
Domicilio	0	0	0
Total	0	1	0

### Causas de Muertes Maternas

	2023	2024	2025
Sepsis y otras infecciones puerperales		1	



[INICIO](#)

[REGRESAR](#)

MINISTERIO DEL PODER  
CIUDADANO PARA LA SALUD

## MUNICIPIO NANDASMO

### Muertes Maternas

	2023	2024	2025
Muertes Materna	0	0	0

### Lugar de Ocurrencia de las Muertes Maternas

	2023	2024	2024
Unidad de Salud	0	0	0
Domicilio	0	0	0
Total	0	0	0

### Grupos de Edades

	2023	2024	2025
< 20	0	0	0
20 - 29	0	0	0
30 -39	0	0	0
>= 40	0	0	0
Total	0	0	0

### Causas de Muertes Maternas

	2023	2024	2025
Enfermedad hipertensiva del embarazo			



[INICIO](#)

[REGRESAR](#)

**SILAIS GRANADA**

**Muertes Maternas**

Municipios	2023	2024	2025
Granada	0	2	0
Diriá	0	0	0
Diriomo	0	0	0
Nandaime	1	0	0
<b>Total</b>	<b>1</b>	<b>2</b>	<b>0</b>



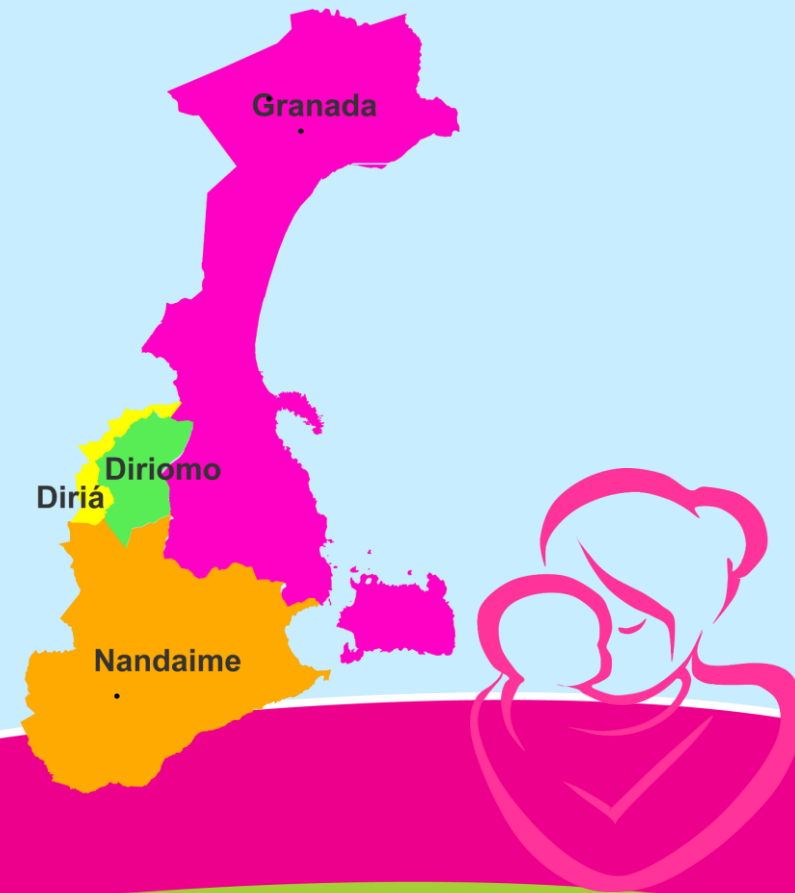
[LUGAR DE OCURRENCIA](#)   [MUERTES POR EDADES](#)   [CAUSAS](#)

[INICIO](#)

**SILAIS GRANADA**

**Lugar de Ocurrencia de las Muertes Maternas**

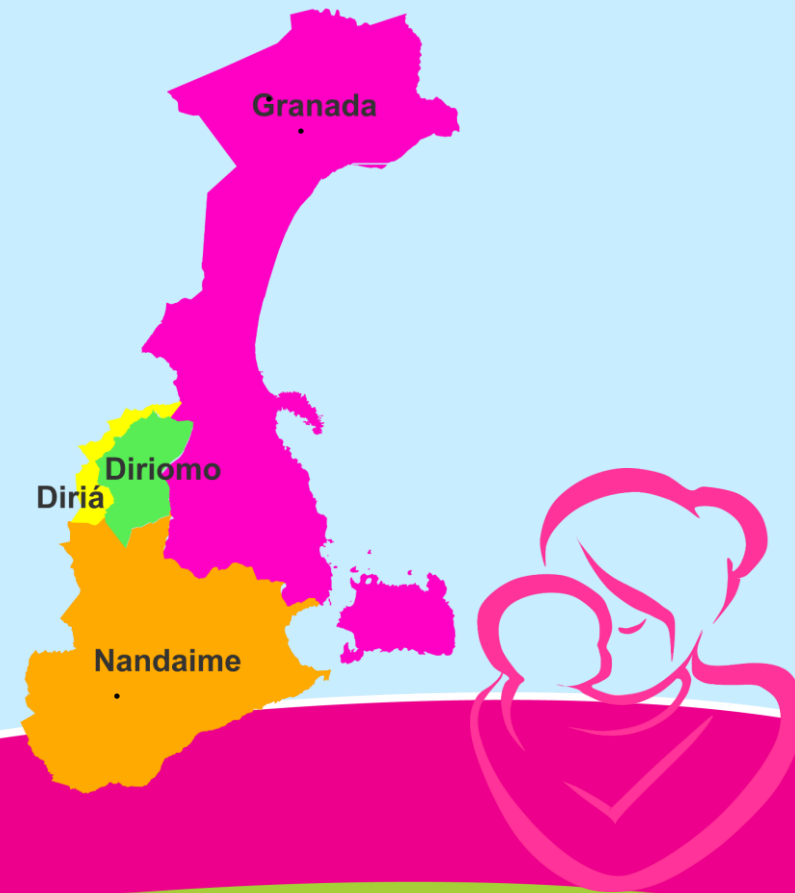
Municipios	2023			2024			2025		
	Unidad de Salud	Domicilio	Total	Unidad de Salud	Domicilio	Total	Unidad de Salud	Domicilio	Total
Granada	0	0	0	2	0	2	0	0	0
Diriá	0	0	0	0	0	0	0	0	0
Diriomo	0	0	0	0	0	0	0	0	0
Nandaime	1	0	1	0	0	0	0	0	0
<b>Total</b>	<b>1</b>	<b>0</b>	<b>1</b>	<b>2</b>	<b>0</b>	<b>2</b>	<b>0</b>	<b>0</b>	<b>0</b>



**SILAIS GRANADA**

**Muertes Maternas por Grupos de Edades**

Municipios	2023					2024					2025				
	< 20	20 - 29	30 - 39	>=40	Total	< 20	20 - 29	30 - 39	>=40	Total	< 20	20 - 29	30 - 39	>=40	Total
Granada	0	0	0	0	0	0	2	0	0	2	0	0	0	0	0
Diriá	0	0	0	0	0	0	0	0	0	0	0	0	0	0	0
Diriomo	0	0	0	0	0	0	0	0	0	0	0	0	0	0	0
Nandaime	0	1	0	0	1	0	0	0	0	0	0	0	0	0	0
<b>Total</b>	<b>0</b>	<b>1</b>	<b>0</b>	<b>0</b>	<b>1</b>	<b>0</b>	<b>2</b>	<b>0</b>	<b>0</b>	<b>2</b>	<b>0</b>	<b>0</b>	<b>0</b>	<b>0</b>	<b>0</b>



**SILAIS GRANADA**

**Causas de Muertes Maternas**

Municipios	Causas	2023	2024	2025
Granada	Hemorragia del embarazo, parto y puerperio		1	
	Ruptura del útero durante el trabajo de parto, acretismo placentario e inversión del útero postparto			
Granada	Causas Obstétricas indirectas (Muertes a causa de una enfermedad existente desde antes del embarazo o de una enfermedad que evolucionó durante el mismo, por ejemplo: Enfermedades del corazón, Diabetes, Enfermedades infecciosas y del Sistema digestivo)		1	
Nandaime	Sepsis y otras infecciones puerperales			
	Causas Obstétricas indirectas (Muertes a causa de una enfermedad existente desde antes del embarazo o de una enfermedad que evolucionó durante el mismo, por ejemplo: Enfermedades del corazón, Diabetes, Enfermedades infecciosas y del Sistema digestivo)	1		



[INICIO](#)

[REGRESAR](#)

MINISTERIO DEL PODER  
CIUDADANO PARA LA SALUD

## MUNICIPIO GRANADA

### Muertes Maternas

	2023	2024	2025
Muertes Materna	0	2	0

### Lugar de Ocurrencia de las Muertes Maternas

	2023	2024	2025
Unidad de Salud	0	2	0
Domicilio	0	0	0
Total	0	2	0

### Grupos de Edades

	2023	2024	2025
< 20	0	0	0
20 - 29	0	2	0
30 -39	0	0	0
>= 40	0	0	0
Total	0	2	0

### Causas de Muertes Maternas

	2023	2024	2025
Hemorragia del embarazo, parto y puerperio		1	
Causas Obstétricas indirectas (Muertes a causa de una enfermedad existente desde antes del embarazo o de una enfermedad que evolucionó durante el mismo, por ejemplo: Enfermedades del corazón, Diabetes, Enfermedades infecciosas y del Sistema digestivo)		1	



[INICIO](#)

[REGRESAR](#)

MINISTERIO DEL PODER  
CIUDADANO PARA LA SALUD

## MUNICIPIO NANDAIME

### Muertes Maternas

	2023	2024	2025
Muertes Materna	1	0	0

### Grupos de Edades

	2023	2024	2025
< 20	0	0	0
20 - 29	1	0	0
30 -39	0	0	0
>= 40	0	0	0
Total	1	0	0

### Lugar de Ocurrencia de las Muertes Maternas

	2023	2024	2025
Unidad de Salud	1	0	0
Domicilio	0	0	0
Total	1	0	0

### Causas de Muertes Maternas

	2023	2024	2025
Causas Obstétricas indirectas (Muertes a causa de una enfermedad existente desde antes del embarazo o de una enfermedad que evolucionó durante el mismo, por ejemplo: Enfermedades del corazón, Diabetes, Enfermedades infecciosas y del Sistema digestivo)	1		



[INICIO](#)

[REGRESAR](#)

**SILAIS RIVAS**

**Muertes Maternas**

	2023	2024	2025
<b>Municipios</b>			
San Jorge	0	0	0
Tola	1	1	0
Altagracia	0	0	0
Belén	0	0	0
Buenos Aires	0	0	0
Cárdenas	0	0	0
Moyogalpa	0	0	0
Potosí	0	0	0
Rivas	0	0	0
San Juan del Sur	0	0	0
<b>Total</b>	<b>1</b>	<b>1</b>	<b>0</b>



[LUGAR DE OCURRENCIA](#)    [MUERTES POR EDADES](#)    [CAUSAS](#)

[INICIO](#)



**SILAIS RIVAS**

**Lugar de Ocurrencia de las Muertes Maternas**

Municipios	2023			2024			2025		
	Unidad de Salud	Domicilio	Total	Unidad de Salud	Domicilio	Total	Unidad de Salud	Domicilio	Total
San Jorge	0	0	0	0	0	0	0	0	0
Tola	1	0	1	1	0	1	0	0	0
Altagracia	0	0	0	0	0	0	0	0	0
Belén	0	0	0	0	0	0	0	0	0
Buenos Aires	0	0	0	0	0	0	0	0	0
Cárdenas	0	0	0	0	0	0	0	0	0
Moyogalpa	0	0	0	0	0	0	0	0	0
Potosí	0	0	0	0	0	0	0	0	0
Rivas	0	0	0	0	0	0	0	0	0
San Juan del Sur	0	0	0	0	0	0	0	0	0
<b>Total</b>	<b>1</b>	<b>0</b>	<b>1</b>	<b>1</b>	<b>0</b>	<b>1</b>	<b>0</b>	<b>0</b>	<b>0</b>



**SILAIS RIVAS**

**Muertes Maternas por Grupos de Edades**

Municipios	2023					2024					2025				
	< 20	20 - 29	30 - 39	>=40	Total	< 20	20 - 29	30 - 39	>=40	Total	< 20	20 - 29	30 - 39	>=40	Total
San Jorge	0	0	0	0	0	0	0	0	0	0	0	0	0	0	0
Tola	0	1	0	0	1	0	1	0	0	1	0	0	0	0	0
Altagracia	0	0	0	0	0	0	0	0	0	0	0	0	0	0	0
Belén	0	0	0	0	0	0	0	0	0	0	0	0	0	0	0
Buenos Aires	0	0	0	0	0	0	0	0	0	0	0	0	0	0	0
Cárdenas	0	0	0	0	0	0	0	0	0	0	0	0	0	0	0
Moyogalpa	0	0	0	0	0	0	0	0	0	0	0	0	0	0	0
Potosí	0	0	0	0	0	0	0	0	0	0	0	0	0	0	0
Rivas	0	0	0	0	0	0	0	0	0	0	0	0	0	0	0
San Juan del Sur	0	0	0	0	0	0	0	0	0	0	0	0	0	0	0
<b>Total</b>	<b>0</b>	<b>1</b>	<b>0</b>	<b>0</b>	<b>1</b>	<b>0</b>	<b>1</b>	<b>0</b>	<b>0</b>	<b>1</b>	<b>0</b>	<b>0</b>	<b>0</b>	<b>0</b>	<b>0</b>



[INICIO](#)

[REGRESAR](#)

**SILAIS RIVAS**

**Causas de Muertes Maternas**

Municipios	Causas	2023	2024	2025
Tola	Causas Obstétricas indirectas (Muertes a causa de una enfermedad existente desde antes del embarazo o de una enfermedad que evolucionó durante el mismo, por ejemplo: Enfermedades del corazón, Diabetes, Enfermedades infecciosas y del Sistema digestivo)	1		
	Enfermedad hipertensiva del embarazo		1	



## Municipio Tola

### Muertes Maternas

	2023	2024	2025
Muertes Maternas	1	1	0

### Lugar de Ocurrencia de las Muertes Maternas

	2023	2024	2025
Unidad de Salud	1	1	0
Domicilio	0	0	0
Total	1	1	0

### Grupos de Edades

	2023	2024	2025
< 20	0	0	0
20 -29	1	1	0
30 - 39	0	0	0
>= 40	0	0	0
Total	1	1	0

### Causas de Muertes Maternas

	2023	2024	2025
Causas Obstétricas indirectas (Muertes a causa de una enfermedad existente desde antes del embarazo o de una enfermedad que evolucionó durante el mismo, por ejemplo: Enfermedades del corazón, Diabetes, Enfermedades infecciosas y del Sistema digestivo)	1		
Enfermedad hipertensiva del embarazo		1	

[INICIO](#)

[REGRESAR](#)



## Municipio San Jorge

### Muertes Maternas

	2023	2024	2025
Muertes Maternas	0	0	0

### Lugar de Ocurrencia de las Muertes Maternas

	2023	2024	2025
Unidad de Salud	0	0	0
Domicilio	0	0	0
Total	0	0	0

### Grupos de Edades

	2023	2024	2025
< 20	0	0	0
20 -29	0	0	0
30 - 39	0	0	0
>= 40	0	0	0
Total	0	0	0

### Causas de Muertes Maternas

	2023	2024	2025
Enfermedad hipertensiva del embarazo			



**SILAIS CARAZO**

**Muertes Maternas**

	2023	2024	2025
<b>Municipios</b>			
Santa Teresa	0	0	1
Diriamba	0	0	0
Dolores	0	0	0
El Rosario	0	0	0
Jinotepe	0	0	0
La Conquista	0	0	0
La Paz de Carazo	0	0	0
San Marcos	0	0	0
<b>Total</b>	<b>0</b>	<b>0</b>	<b>1</b>



LUGAR DE OCURENCIA

MUERTES POR EDADES


CAUSAS

INICIO

## SILAIS CARAZO

Lugar de Ocurrencia de las Muertes Maternas

Municipios	2024			2024			2025		
	Unidad de Salud	Domicilio	Total	Unidad de Salud	Domicilio	Total	Unidad de Salud	Domicilio	Total
Santa Teresa	0	0	0	0	0	0	1	0	1
Diriamba	0	0	0	0	0	0	0	0	0
Dolores	0	0	0	0	0	0	0	0	0
El Rosario	0	0	0	0	0	0	0	0	0
Jinotepe	0	0	0	0	0	0	0	0	0
La Conquista	0	0	0	0	0	0	0	0	0
La Paz de Carazo	0	0	0	0	0	0	0	0	0
San Marcos	0	0	0	0	0	0	0	0	0



**SILAIS CARAZO**

**Muertes Maternas por Grupos de Edades**

Municipios	2023					2024					2025				
	<20	20 - 29	30 - 39	>= 40	Total	<20	20 - 29	30 - 39	>= 40	Total	<20	20 - 29	30 - 39	>= 40	Total
Santa Teresa	0	0	0	0	0	0	0	0	0	0	0	1	0	0	1
Diriamba	0	0	0	0	0	0	0	0	0	0	0	0	0	0	0
Dolores	0	0	0	0	0	0	0	0	0	0	0	0	0	0	0
El Rosario	0	0	0	0	0	0	0	0	0	0	0	0	0	0	0
Jinotepe	0	0	0	0	0	0	0	0	0	0	0	0	0	0	0
La Conquista	0	0	0	0	0	0	0	0	0	0	0	0	0	0	0
La Paz de Carazo	0	0	0	0	0	0	0	0	0	0	0	0	0	0	0
San Marcos	0	0	0	0	0	0	0	0	0	0	0	0	0	0	0



**SILAIS CARAZO**

**Causas de Muertes Maternas**

Municipios	Causas	2023	2024	2025
Jinotepe	Enfermedad hipertensiva del embarazo			
Santa Teresa	Sepsis y otras infecciones puerperales			1
San Marcos	Ruptura del útero durante el trabajo de parto, acretismo placentario e inversión del útero postparto			
	Hemorragia del embarazo, parto y puerperio			



## MUNICIPIO SANTA TERESA

### Muertes Maternas

	2023	2024	2025
Muertes Maternas	0	0	1

### Lugar de Ocurrencia de las Muertes Maternas

	2023	2024	2025
Unidad de Salud	0	0	1
Domicilio	0	0	0
Total	0	0	1

### Grupos de Edades

	2023	2024	2025
< 20	0	0	0
20 - 29	0	0	1
30 - 39	0	0	0
>= 40	0	0	0
Total	0	0	1

### Causas de Muertes Maternas

Causas	2023	2024	2025
Sepsis y otras infecciones puerperales			1



[INICIO](#)

[REGRESAR](#)

## MUNICIPIO SAN MARCOS

### Muertes Maternas

	2023	2024	2025
Muertes Maternas	0	0	0

### Lugar de Ocurrencia de las Muertes Maternas

	2023	2024	2025
Unidad de Salud	0	0	0
Domicilio	0	0	0
Total	0	0	0

### Grupos de Edades

	2023	2024	2025
< 20	0	0	0
20 - 29	0	0	0
30 - 39	0	0	0
>= 40	0	0	0
Total	0	0	0

### Causas de Muertes Maternas

Causas	2023	2024	2025
Ruptura del útero durante el trabajo de parto, acretismo placentario e inversión del útero postparto			
Hemorragia del embarazo, parto y puerperio			



MINISTERIO DEL PODER  
CIUDADANO PARA LA SALUD

## MUNICIPIO DIRIAMBA

### Muertes Maternas

	2023	2024	2025
Muertes Maternas	0	0	0

### Lugar de Ocurrencia de las Muertes Maternas

	2023	2024	2025
Unidad de Salud	0	0	0
Domicilio	0	0	0
Total	0	0	0

### Grupos de Edades

	2023	2024	2025
< 20	0	0	0
20 - 29	0	0	0
30 - 39	0	0	0
>= 40	0	0	0
Total	0	0	0

### Causas de Muertes Maternas

Causas	2023	2024	2025
Causas Obstétricas indirectas (Muertes a causa de una enfermedad existente desde antes del embarazo o de una enfermedad que evolucionó durante el mismo, por ejemplo: Enfermedades del corazón, Diabetes, Enfermedades infecciosas y del Sistema digestivo)			

[INICIO](#)

[REGRESAR](#)



MINISTERIO DEL PODER  
CIUDADANO PARA LA SALUD

## MUNICIPIO JINOTEPE

### Muertes Maternas

	2023	2024	2025
Muertes Maternas	0	0	0

### Grupos de Edades

	2023	2024	2025
< 20	0	0	0
20 - 29	0	0	0
30 - 39	0	0	0
>= 40	0	0	0
Total	0	0	0

### Lugar de Ocurrencia de las Muertes Maternas

	2023	2024	2025
Unidad de Salud	0	0	0
Domicilio	0	0	0
Total	0	0	0

### Causas de Muertes Maternas

Causas	2023	2024	2025
Enfermedad hipertensiva del embarazo			

[INICIO](#)

[REGRESAR](#)



**SILAIS CHONTALES**

**Muertes Maternas**

	2023	2024	2025
Municipios			
Comalapa	0	0	0
Santo Tomás	0	0	0
Juigalpa	0	0	0
La Libertad	0	0	0
Santo Domingo	0	0	0
San Pedro de Lóvago	1	0	0
Acoyapa	0	0	0
Villa Sandino	0	0	0
San Francisco de Cuapa	0	0	0
El Ayote	1	0	0
<b>Total</b>	<b>2</b>	<b>0</b>	<b>0</b>



LUGAR DE OCURRENCIA    MUERTES POR EDADES    CAUSAS

INICIO

**SILAIS CHONTALES**

**Lugar de Ocurrencia de las Muertes Maternas**

Municipio	2023			2024			2025		
	Unidad de Salud	Domicilio	Total	Unidad de Salud	Domicilio	Total	Unidad de Salud	Domicilio	Total
Comalapa	0	0	0	0	0	0	0	0	0
Santo Tomás	0	0	0	0	0	0	0	0	0
Juigalpa	0	0	0	0	0	0	0	0	0
La Libertad	0	0	0	0	0	0	0	0	0
Santo Domingo	0	0	0	0	0	0	0	0	0
San Pedro de Lóvago	1	0	1	0	0	0	0	0	0
Acoyapa	0	0	0	0	0	0	0	0	0
Villa Sandino	0	0	0	0	0	0	0	0	0
San Francisco de Cuapa	0	0	0	0	0	0	0	0	0
El Ayote	1	0	1	0	0	0	0	0	0
<b>Total</b>	<b>2</b>	<b>0</b>	<b>2</b>	<b>0</b>	<b>0</b>	<b>0</b>	<b>0</b>	<b>0</b>	<b>0</b>



## SILAIS CHONTALES

### Muertes Maternas por Grupos de Edades

Municipio	2023					2024					2025				
	< 20	20 - 29	30 - 39	>= 40	Total	< 20	20 - 29	30 - 39	>= 40	Total	< 20	20 - 29	30 - 39	>= 40	Total
Comalapa	0	0	0	0	0	0	0	0	0	0	0	0	0	0	0
Santo Tomás	0	0	0	0	0	0	0	0	0	0	0	0	0	0	0
Juigalpa	0	0	0	0	0	0	0	0	0	0	0	0	0	0	0
La Libertad	0	0	0	0	0	0	0	0	0	0	0	0	0	0	0
Santo Domingo	0	0	0	0	0	0	0	0	0	0	0	0	0	0	0
San Pedro de Lóvago	0	0	1	0	1	0	0	0	0	0	0	0	0	0	0
Acoyapa	0	0	0	0	0	0	0	0	0	0	0	0	0	0	0
Villa Sandino	0	0	0	0	0	0	0	0	0	0	0	0	0	0	0
San Francisco de Cuapa	0	0	0	0	0	0	0	0	0	0	0	0	0	0	0
El Ayote	0	0	1	0	1	0	0	0	0	0	0	0	0	0	0
<b>Total</b>	<b>0</b>	<b>0</b>	<b>2</b>	<b>0</b>	<b>2</b>	<b>0</b>	<b>0</b>	<b>0</b>	<b>0</b>	<b>0</b>	<b>0</b>	<b>0</b>	<b>0</b>	<b>0</b>	<b>0</b>



[INICIO](#)

[REGRESAR](#)



**SILAIS CHONTALES**

**Causas de Muertes Maternas**

Municipios	Causas	2023	2024	2025
Comalapa	Hemorragia del embarazo, parto y puerperio			
Santo Domingo	Enfermedad hipertensiva del embarazo			
La Libertad	Causas Obstétricas indirectas (Muertes a causa de una enfermedad existente desde antes del embarazo o de una enfermedad que evolucionó durante el mismo, por ejemplo: Enfermedades del corazón, Diabetes, Enfermedades infecciosas y del Sistema digestivo)			
San Pedro de Lóvago	Ruptura del útero durante el trabajo de parto, acretismo placentario e inversión del útero postparto	1		
Villa Sandino	Causas Obstétricas indirectas (Muertes a causa de una enfermedad existente desde antes del embarazo o de una enfermedad que evolucionó durante el mismo, por ejemplo: Enfermedades del corazón, Diabetes, Enfermedades infecciosas y del Sistema digestivo)			
El Ayote	Embarazo terminado en Aborto	1		
	Hemorragia del embarazo, parto y puerperio			
	Enfermedad hipertensiva del embarazo			



[INICIO](#)

[REGRESAR](#)

MINISTERIO DEL PODER  
CIUDADANO PARA LA SALUD

## MUNICIPIO DE COMALAPA

### Muertes Maternas

	2023	2024	2025
Muertes Maternas	0	0	0

### Grupos de Edades

	2023	2024	2025
< 20	0	0	0
20 – 29	0	0	0
30 – 39	0	0	0
>= 40	0	0	0
Total	0	0	0

### Lugar de Ocurrencia de las Muertes Maternas

	2023	2024	2024
Unidad de Salud	0	0	0
Domicilio	0	0	0
Total	0	0	0

### Causas de Muertes Maternas

Causas	2023	2024	2025
Hemorragia del embarazo, parto y puerperio			



[INICIO](#)

[REGRESAR](#)

MINISTERIO DEL PODER  
CIUDADANO PARA LA SALUD

## MUNICIPIO DE SANTO TOMAS

### Muertes Maternas

	2023	2024	2025
Muertes Maternas	0	0	0

### Grupos de Edades

	2023	2024	2025
< 20	0	0	0
20 – 29	0	0	0
30 – 39	0	0	0
>= 40	0	0	0
Total	0	0	0

### Lugar de Ocurrencia de las Muertes Maternas

	2023	2024	2025
Unidad de Salud	0	0	0
Domicilio	0	0	0
Total	0	0	0

### Causas de Muertes Maternas

	2023	2024	2025
Enfermedad hipertensiva del embarazo			



[INICIO](#)

[REGRESAR](#)

MINISTERIO DEL PODER  
CIUDADANO PARA LA SALUD

## MUNICIPIO DE JUIGALPA

### Muertes Maternas

	2023	2024	2025
Muertes Maternas	0	0	0

### Grupos de Edades

	2023	2024	2025
< 20	0	0	0
20 – 29	0	0	0
30 – 39	0	0	0
>= 40	0	0	0
Total	0	0	0

### Lugar de Ocurrencia de las Muertes Maternas

	2023	2024	2025
Unidad de Salud	0	0	0
Domicilio	0	0	0
Total	0	0	0

### Causas de Muertes Maternas

	2023	2024	2025
Hemorragia del embarazo, parto y puerperio			



[INICIO](#)

[REGRESAR](#)

MINISTERIO DEL PODER  
CIUDADANO PARA LA SALUD

## MUNICIPIO DE SANTO DOMINGO

### Muertes Maternas

	2023	2024	2025
Muertes Maternas	0	0	0

### Grupos de Edades

	2023	2024	2025
< 20	0	0	0
20 – 29	0	0	0
30 – 39	0	0	0
>= 40	0	0	0
Total	0	0	0

### Lugar de Ocurrencia de las Muertes Maternas

	2023	2024	2025
Unidad de Salud	0	0	0
Domicilio	0	0	0
Total	0	0	0

### Causas de Muertes Maternas

	2023	2024	2025
Enfermedad hipertensiva del embarazo			



[INICIO](#)

[REGRESAR](#)

MINISTERIO DEL PODER  
CIUDADANO PARA LA SALUD

## MUNICIPIO DE ACOYAPA

### Muertes Maternas

	2023	2024	2025
Muertes Maternas	0	0	0

### Grupos de Edades

	2023	2024	2025
< 20	0	0	0
20 – 29	0	0	0
30 – 39	0	0	0
>= 40	0	0	0
Total	0	0	0

### Lugar de Ocurrencia de las Muertes Maternas

	2023	2024	2025
Unidad de Salud	0	0	0
Domicilio	0	0	0
Total	0	0	0

### Causas de Muertes Maternas

	2023	2024	2025
Causas Obstétricas indirectas (Muertes a causa de una enfermedad existente desde antes del embarazo o de una enfermedad que evolucionó durante el mismo, por ejemplo: Enfermedades del corazón, Diabetes, Enfermedades infecciosas y del Sistema digestivo)			
Ruptura del útero durante el trabajo de parto, acretismo placentario e inversión del útero postparto			



[INICIO](#)

[REGRESAR](#)

MINISTERIO DEL PODER  
CIUDADANO PARA LA SALUD

## MUNICIPIO DE VILLA SANDINO

### Muertes Maternas

	2023	2024	2025
Muertes Maternas	0	0	0

### Lugar de Ocurrencia de las Muertes Maternas

	2023	2024	2025
Unidad de Salud	0	0	0
Domicilio	0	0	0
Total	0	0	0

### Grupos de Edades

	2023	2024	2025
< 20	0	0	0
20 – 29	0	0	0
30 – 39	0	0	0
>= 40	0	0	0
Total	0	0	0

### Causas de Muertes Maternas

	2023	2024	2025
Causas Obstétricas indirectas (Muertes a causa de una enfermedad existente desde antes del embarazo o de una enfermedad que evolucionó durante el mismo, por ejemplo: Enfermedades del corazón, Diabetes, Enfermedades infecciosas y del Sistema digestivo)			



[INICIO](#)

[REGRESAR](#)

MINISTERIO DEL PODER  
CIUDADANO PARA LA SALUD

## MUNICIPIO DE EL AYOTE

### Muertes Maternas

	2023	2024	2025
Muertes Maternas	1	0	0

### Grupos de Edades

	2023	2024	2025
< 20	0	0	0
20 – 29	0	0	0
30 – 39	1	0	0
>= 40	0	0	0
Total	1	0	0

### Lugar de Ocurrencia de las Muertes Maternas

	2023	2024	2025
Unidad de Salud	1	0	0
Domicilio	0	0	0
Total	1	0	0

### Causas de Muertes Maternas

	2023	2024	2025
Hemorragia del embarazo, parto y puerperio			
Embarazo terminado en Aborto	1		
Enfermedad hipertensiva del embarazo			



[INICIO](#)

[REGRESAR](#)

MINISTERIO DEL PODER  
CIUDADANO PARA LA SALUD

## MUNICIPIO LA LIBERTAD

### Muertes Maternas

	2023	2024	2025
Muertes Maternas	0	0	0

### Grupos de Edades

	2023	2024	2025
< 20	0	0	0
20 – 29	0	0	0
30 – 39	0	0	0
>= 40	0	0	0
Total	0	0	0

### Lugar de Ocurrencia de las Muertes Maternas

	2023	2024	2025
Unidad de Salud	0	0	0
Domicilio	0	0	0
Total	0	0	0

### Causas de Muertes Maternas

	2023	2024	2025
Causas Obstétricas indirectas (Muertes a causa de una enfermedad existente desde antes del embarazo o de una enfermedad que evolucionó durante el mismo, por ejemplo: Enfermedades del corazón, Diabetes, Enfermedades infecciosas y del Sistema digestivo)			



[INICIO](#)

[REGRESAR](#)

MINISTERIO DEL PODER  
CIUDADANO PARA LA SALUD

## MUNICIPIO SAN PEDRO DE LOVAGO

### Muertes Maternas

	2023	2024	2025
Muertes Maternas	1	0	0

### Grupos de Edades

	2023	2024	2025
< 20	0	0	0
20 – 29	0	0	0
30 – 39	1	0	0
>= 40	0	0	0
Total	1	0	0

### Lugar de Ocurrencia de las Muertes Maternas

	2023	2024	2025
Unidad de Salud	1	0	0
Domicilio	0	0	0
Total	1	0	0

### Causas de Muertes Maternas

	2023	2024	2025
Ruptura del útero durante el trabajo de parto, acretismo placentario e inversión del útero postparto	1		



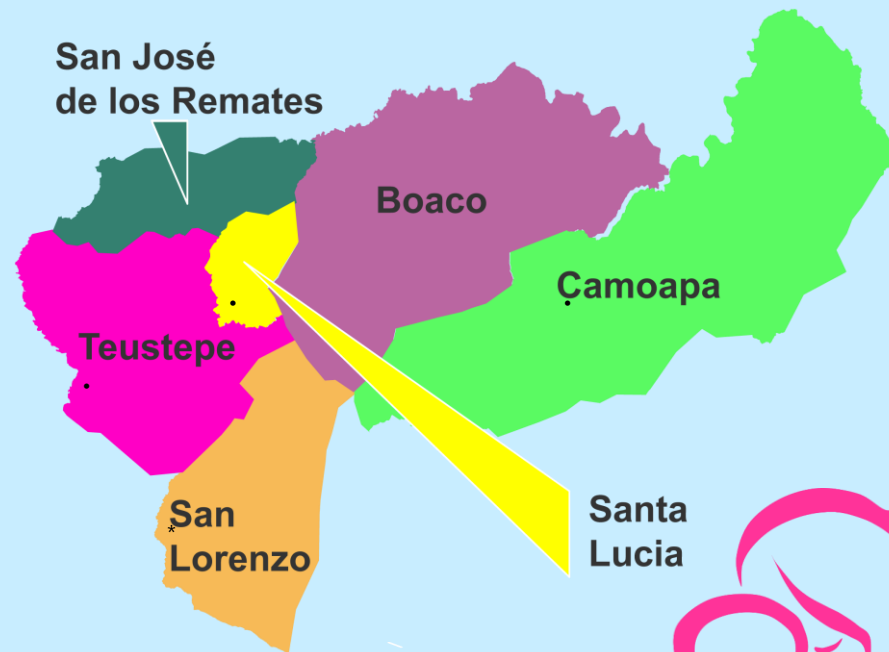
[INICIO](#)

[REGRESAR](#)

## SILAIS BOACO

### Muertes Maternas

Municipios	2023	2024	2025
Teustepe	0	0	0
Boaco	0	0	0
Camoapa	1	0	0
San José de los Remates	0	0	0
San Lorenzo	0	0	0
Santa Lucía	0	0	0
<b>Total</b>	<b>1</b>	<b>0</b>	<b>0</b>



LUGAR DE OCURRENCIA    MUERTES POR EDADES    CAUSAS

INICIO

**SILAIS BOACO**

**Lugar de Ocurrencia de las Muertes Maternas**

Municipios	2023			2024			2025		
	Unidad de Salud	Domicilio	Total	Unidad de Salud	Domicilio	Total	Unidad de Salud	Domicilio	Total
Teustepe	0	0	0	0	0	0	0	0	0
Boaco	0	0	0	0	0	0	0	0	0
Camoapa	0	1	1	0	0	0	0	0	0
San José de los Remates	0	0	0	0	0	0	0	0	0
San Lorenzo	0	0	0	0	0	0	0	0	0
Santa Lucía	0	0	0	0	0	0	0	0	0
<b>Total</b>	<b>0</b>	<b>1</b>	<b>0</b>	<b>0</b>	<b>0</b>	<b>0</b>	<b>0</b>	<b>0</b>	<b>0</b>



**SILAIS BOACO**

**Muertes Maternas por Grupos de Edades**

Municipios	2023					2024					2025				
	< 20	20 - 29	30 - 39	>= 40	Total	< 20	20 - 29	30 - 39	>= 40	Total	< 20	20 - 29	30 - 39	>= 40	Total
Teustepe	0	0	0	0	0	0	0	0	0	0	0	0	0	0	0
Boaco	0	0	0	0	0	0	0	0	0	0	0	0	0	0	0
Camoapa	0	0	1	0	1	0	0	0	0	0	0	0	0	0	0
San José de los Remates	0	0	0	0	0	0	0	0	0	0	0	0	0	0	0
San Lorenzo	0	0	0	0	0	0	0	0	0	0	0	0	0	0	0
Santa Lucía	0	0	0	0	0	0	0	0	0	0	0	0	0	0	0



**SILAIS BOACO**

**Causas de Muertes Maternas**

Municipios	Causas	2023	2024	2025
Camoapa	Hemorragia del embarazo, parto y puerperio	1		
	Enfermedad hipertensiva del embarazo			
San José de los Remates	Sepsis y otras infecciones puerperales			
San Lorenzo	Causas Obstétricas indirectas (Muertes a causa de una enfermedad existente desde antes del embarazo o de una enfermedad que evolucionó durante el mismo, por ejemplo: Enfermedades del corazón, Diabetes, Enfermedades infecciosas y del Sistema digestivo)			



## Municipio de Camoapa

### Muertes Maternas

	2023	2024	2025
Muertes Maternas	1	0	0

### Grupos de Edades

	2023	2024	2025
< 20	0	0	0
20 - 29	0	0	0
30 - 39	1	0	0
>=40	0	0	0
Total	1	0	0

### Lugar de Ocurrencia de las Muertes Maternas

	2023	2024	2025
Unidad de Salud	0	0	0
Domicilio	1	0	0
Total	1	0	0

### Causas de Muertes Maternas

	2023	2024	2025
Hemorragia del embarazo, parto y puerperio	1		
Enfermedad hipertensiva del embarazo			

[INICIO](#)

[REGRESAR](#)



## Municipio de Teustepe

### Muertes Maternas

	2023	2024	2025
Muertes Maternas	0	0	0

### Lugar de Ocurrencia de las Muertes Maternas

	2023	2024	2025
Unidad de Salud	0	0	0
Domicilio	0	0	0
Total	0	0	0

### Grupos de Edades

	2023	2024	2025
< 20	0	0	0
20 - 29	0	0	0
30 - 39	0	0	0
>=40	0	0	0
Total	0	0	0

### Causas de Muertes Maternas

	2023	2024	2025
Causas Obstétricas indirectas (Muertes a causa de una enfermedad existente desde antes del embarazo o de una enfermedad que evolucionó durante el mismo, por ejemplo: Enfermedades del corazón, Diabetes, Enfermedades infecciosas y del Sistema digestivo)			

[INICIO](#)

[REGRESAR](#)



## Municipio de San José de los Remates

### Muertes Maternas

	2023	2024	2025
Muertes Maternas	0	0	0

### Lugar de Ocurrencia de las Muertes Maternas

	2023	2024	2025
Unidad de Salud	0	0	0
Domicilio	0	0	0
Total	0	0	0

### Grupos de Edades

	2023	2024	2025
< 20	0	0	0
20 - 29	0	0	0
30 - 39	0	0	0
>=40	0	0	0
Total	0	0	0

### Causas de Muertes Maternas

	2023	2024	2025
Sepsis y otras infecciones puerperales			

[INICIO](#)

[REGRESAR](#)



## Municipio San Lorenzo

### Muertes Maternas

	2023	2024	2025
Muertes Maternas	0	0	0

### Lugar de Ocurrencia de las Muertes Maternas

	2023	2024	2025
Unidad de Salud	0	0	0
Domicilio	0	0	0
Total	0	0	0

### Grupos de Edades

	2023	2024	2025
< 20	0	0	0
20 - 29	0	0	0
30 - 39	0	0	0
>=40	0	0	0
Total	0	0	0

### Causas de Muertes Maternas

	2023	2024	2025
Causas Obstétricas indirectas (Muertes a causa de una enfermedad existente desde antes del embarazo o de una enfermedad que evolucionó durante el mismo, por ejemplo: Enfermedades del corazón, Diabetes, Enfermedades infecciosas y del Sistema digestivo)			



## SILAIS ZELAYA CENTRAL

### Muertes Maternas

	2023	2024	2025
Municipios			
Nueva Guinea	0	0	0
El Rama	0	2	3
El Coral	0	0	0
Muelle de los Bueyes	0	0	0
<b>Total</b>	<b>0</b>	<b>2</b>	<b>3</b>



[LUGAR DE OCURRENCIA](#)   [MUERTES POR EDADES](#)   [CAUSAS](#)

[INICIO](#)

**SILAIS ZELAYA CENTRAL**

**Lugar de Ocurrencia de las Muertes Maternas**

Municipios	2023			2024			2025		
	Unidad de Salud	Domicilio	Total	Unidad de Salud	Domicilio	Total	Unidad de Salud	Domicilio	Total
Nueva Guinea	0	0	0	0	0	0	0	0	0
El Rama	2	0	2	0	0	0	3	0	3
El Coral	0	0	0	0	0	0	0	0	0
Muelle de los Bueyes	0	0	0	0	0	0	0	0	0
<b>Total</b>	<b>2</b>	<b>0</b>	<b>2</b>	<b>0</b>	<b>0</b>	<b>0</b>	<b>3</b>	<b>0</b>	<b>3</b>



**SILAIS ZELAYA CENTRAL**

**Muertes Maternas por Grupos de Edades**

Municipios	2023					2024					2025				
	< 20	20 - 29	30 - 39	>= 40	Total	< 20	20 - 29	30 - 39	>= 40	Total	< 20	20 - 29	30 - 39	>= 40	Total
Nueva Guinea	0	0	0	0	0	0	0	0	0	0	0	0	0	0	0
El Rama	0	0	2	0	2	0	0	0	0	0	0	1	1	1	3
El Coral	0	0	0	0	0	0	0	0	0	0	0	0	0	0	0
Muelle de los Bueyes	0	0	0	0	0	0	0	0	0	0	0	0	0	0	0
<b>Total</b>	<b>0</b>	<b>0</b>	<b>2</b>	<b>0</b>	<b>2</b>	<b>0</b>	<b>0</b>	<b>0</b>	<b>0</b>	<b>0</b>	<b>0</b>	<b>1</b>	<b>1</b>	<b>1</b>	<b>3</b>



**SILAIS ZELAYA CENTRAL**

**Causas de Muertes Maternas**

Municipios	Causas	2023	2024	2025
El Rama	Hemorragia del embarazo, parto y puerperio	2		1
	Embarazo terminado en Aborto			1
	Embolia de líquido amniótico y Tromboembolismo pulmonar			1



MINISTERIO DEL PODER  
CIUDADANO PARA LA SALUD

## Municipio El Rama

### Muertes Maternas

	2023	2024	2025
Muertes Maternas	2	0	3

### Grupos de Edades

	2023	2024	2025
< 20	0	0	0
20 - 29	0	0	1
30 - 39 -	2	0	1
>= 40	0	0	1
Total	2	0	3

### Lugar de Ocurrencia de las Muertes Maternas

	2023	2024	2025
Unidad de Salud	2	0	3
Domicilio	0	0	0
Total	2	0	3

### Causas de Muertes Maternas

	2023	2024	2025
Hemorragia del embarazo, parto y puerperio	2		1
Embarazo terminado en Aborto			1
Embolia de líquido amniótico y Tromboembolismo pulmonar			1

[INICIO](#)

[REGRESAR](#)



## Municipio de Nueva Guinea

### Muertes Maternas

	2023	2024	2025
Muertes Maternas	0	0	0

### Lugar de Ocurrencia de las Muertes Maternas

	2023	2024	2025
Unidad de Salud	0	0	0
Domicilio	0	0	0
Total	0	0	0

### Grupos de Edades

	2023	2024	2025
< 20	0	0	0
20 -29	0	0	0
30 - 39	0	0	0
>= 40	0	0	0
Total	0	0	0

### Causas de Muertes Maternas

	2023	2024	2025
Hemorragia del embarazo, parto y puerperio			
Enfermedad hipertensiva del embarazo			



## SILAIS RIO SAN JUAN

### Muertes Maternas

Municipios	2023	2024	2025
El Castillo	0	1	0
Morrito	0	0	0
El Almendro	0	0	0
San Carlos	0	0	0
San Miguelito	0	0	1
San Juan del Norte	0	0	0
<b>Total</b>	<b>0</b>	<b>1</b>	<b>1</b>



LUGAR DE OCURRENCIA    MUERTES POR EDADES    CAUSAS

INICIO



**SILAIS RIO SAN JUAN**

**Lugar de Ocurrencia de las Muertes Maternas**

Municipios	2023			2024			2025		
	Unidad de Salud	Domicilio	Total	Unidad de Salud	Domicilio	Total	Unidad de Salud	Domicilio	Total
El Castillo	0	0	0	1	0	1		0	0
Morrito	0	0	0	0	0	0	0	0	0
El Almendro	0	0	0	0	0	0	0	0	0
San Carlos	0	0	0	0	0	0	0	0	0
San Miguelito	0	0	0	0	0	0	1	0	1
San Juan del Norte	0	0	0	0	0	0	0	0	0
<b>Total</b>	<b>0</b>	<b>0</b>	<b>0</b>	<b>1</b>	<b>0</b>	<b>1</b>	<b>1</b>	<b>0</b>	<b>1</b>



**SILAIS RIO SAN JUAN**

**Muertes Maternas por Grupos de Edades**

Municipios	2023					2024					2025				
	< 20	20 - 29	30 - 39	>= 40	Total	< 20	20 - 29	30 - 39	>= 40	Total	< 20	20 - 29	30 - 39	>= 40	Total
El Castillo	0	0	0	0	0	0	0	1	0	1	0	0	0	0	0
Morrito	0	0	0	0	0	0	0	0	0	0	0	0	0	0	0
El Almendro	0	0	0	0	0	0	0	0	0	0	0	0	0	0	0
San Carlos	0	0	0	0	0	0	0	0	0	0	0	0	0	0	0
San Miguelito	0	0	0	0	0	0	0	0	0	0	0	1	0	0	1
San Juan del Norte	0	0	0	0	0	0	0	0	0	0	0	0	0	0	0
<b>Total</b>	<b>0</b>	<b>0</b>	<b>0</b>	<b>0</b>	<b>0</b>	<b>0</b>	<b>0</b>	<b>1</b>	<b>0</b>	<b>1</b>	<b>0</b>	<b>1</b>	<b>0</b>	<b>0</b>	<b>1</b>



**SILAIS RIO SAN JUAN**

**Causas de Muertes Maternas**

Municipios	Causas	2023	2024	2025
El Catillo	Hemorragia del embarazo, parto y puerperio		1	
San Miguelito	Enfermedad hipertensiva del embarazo			1



## Municipio de El Castillo

### Muertes Maternas

	2023	2024	2025
Muertes Maternas	0	1	0

### Grupos de Edades

	2023	2024	2025
< 20	0	0	0
20 - 29	0	0	0
30 - 39	0	1	0
>= 40	0	0	0
Total	0	1	0

### Lugar de Ocurrencia de las Muertes Maternas

	2023	2024	2025
Unidad de Salud	0	1	0
Domicilio	0	0	0
Total	0	1	0

### Causas de Muertes Maternas

	2023	2024	2025
Hemorragia del embarazo, parto y puerperio		1	



## Municipio de Morrito

### Muertes Maternas

	2023	2024	2025
Muertes Maternas	0	0	0

### Muertes Maternas por Grupos de Edades

	2023	2024	2025
< 20	0	0	0
20 -29	0	0	0
30 - 39	0	0	0
>= 40	0	0	0
Total	0	0	0

### Lugar de Ocurrencia de las Muertes Maternas

	2023	2024	2025
Unidad de Salud	0	0	0
Domicilio	0	0	0
Total	0	0	0

### Causas de Muertes Maternas

	2023	2024	2025
Hemorragia del embarazo, parto y puerperio			



MINISTERIO DEL PODER  
CIUDADANO PARA LA SALUD

## Municipio de San Miguelito

### Muertes Maternas

	2023	2024	2025
Muertes Maternas	0	0	1

### Muertes Maternas por Grupos de Edades

	2023	2024	2025
< 20	0	0	0
20 -29	0	0	1
30 - 39	0	0	0
>= 40	0	0	0
Total	0	0	0

### Lugar de Ocurrencia de las Muertes Maternas

	2023	2024	2025
Unidad de Salud	0	0	1
Domicilio	0	0	0
Total	0	0	1

### Causas de Muertes Maternas

	2023	2024	2025
Enfermedad hipertensiva del embarazo			1



## Municipio San Carlos

### Muertes Maternas

	2023	2024	2025
Muertes Maternas	0	0	0

### Muertes Maternas por Grupos de Edades

	2023	2024	2025
< 20	0	0	0
20 -29	0	0	0
30 - 39	0	0	0
>= 40	0	0	0
Total	0	0	0

### Lugar de Ocurrencia de las Muertes Maternas

	2023	2024	2025
Unidad de Salud	0	0	0
Domicilio	0	0	0
Total	0	0	0

### Causas de Muertes Maternas

	2023	2024	2025
Hemorragia del embarazo, parto y puerperio			



**SILAIS MATAGALPA**

**Muertes Maternas**

	2023	2024	2025
<b>Municipios</b>			
Matagalpa	1	0	0
Matiguás	0	0	0
Waslala	0	0	0
El Tuma - La Dalia	1	0	1
San Ramón	0	0	0
Ciudad Darío	0	0	0
Esquipulas	0	0	0
Muy Muy	0	0	0
Rancho Grande	0	0	0
Río Blanco	0	0	0
San Dionisio	0	0	0
San Isidro	0	0	0
Terrabona	0	0	0
Sébaco	0	0	0
<b>Total</b>	<b>2</b>	<b>0</b>	<b>1</b>



[LUGAR DE OCURRENCIA](#)   [MUERTES POR EDADES](#)   [CAUSAS](#)

[INICIO](#)



**SILAIS MATAGALPA**

**Lugar de Ocurrencia de las Muertes Maternas**

Municipios	2023			2024			2025		
	Unidad de Salud	Domicilio	Total	Unidad de Salud	Domicilio	Total	Unidad de Salud	Domicilio	Total
Matagalpa	1	0	1	0	0	0	0	0	0
Matiguás	0	0	0	0	0	0	0	0	0
Waslala	0	0	0	0	0	0	0	0	0
El Tuma - La Dalia	1	0	1	0	0	0	1	0	1
San Ramón	0	0	0	0	0	0	0	0	0
Ciudad Darío	0	0	0	0	0	0	0	0	0
Esquipulas	0	0	0	0	0	0	0	0	0
Muy Muy	0	0	0	0	0	0	0	0	0
Rancho Grande	0	0	0	0	0	0	0	0	0
Río Blanco	0	0	0	0	0	0	0	0	0
San Dionisio	0	0	0	0	0	0	0	0	0
San Isidro	0	0	0	0	0	0	0	0	0
Terrabona	0	0	0	0	0	0	0	0	0
Sébaco	0	0	0	0	0	0	0	0	0
<b>Total</b>	<b>2</b>	<b>0</b>	<b>2</b>	<b>0</b>	<b>0</b>	<b>0</b>	<b>1</b>	<b>0</b>	<b>1</b>



## SILAIS MATAGALPA

### Muertes Maternas por Grupos de Edades

Municipio	2023					2024					2025				
	< 20	20 - 29	30 -39	>= 40	Total	< 20	20 - 29	30 -39	>= 40	Total	< 20	20 - 29	30 -39	>= 40	Total
Matagalpa	0	0	1	0	1	0	0	0	0	0	0	0	0	0	0
Matiguás	0	0	0	0	0	0	0	0	0	0	0	0	0	0	0
Waslala	0	0	0	0	0	0	0	0	0	0	0	0	0	0	0
El Tuma - La Dalia	0	1	0	0	1	0	0	0	0	0	0	0	0	1	1
San Ramón	0	0	0	0	0	0	0	0	0	0	0	0	0	0	0
Ciudad Darío	0	0	0	0	0	0	0	0	0	0	0	0	0	0	0
Esquipulas	0	0	0	0	0	0	0	0	0	0	0	0	0	0	0
Muy Muy	0	0	0	0	0	0	0	0	0	0	0	0	0	0	0
Rancho Grande	0	0	0	0	0	0	0	0	0	0	0	0	0	0	0
Río Blanco	0	0	0	0	0	0	0	0	0	0	0	0	0	0	0
San Dionisio	0	0	0	0	0	0	0	0	0	0	0	0	0	0	0
San Isidro	0	0	0	0	0	0	0	0	0	0	0	0	0	0	0
Terrabona	0	0	0	0	0	0	0	0	0	0	0	0	0	0	0
Sébaco	0	0	0	0	0	0	0	0	0	0	0	0	0	0	0
<b>Total</b>	<b>0</b>	<b>1</b>	<b>1</b>	<b>0</b>	<b>2</b>	<b>0</b>	<b>0</b>	<b>0</b>	<b>0</b>	<b>0</b>	<b>0</b>	<b>0</b>	<b>0</b>	<b>1</b>	<b>1</b>




[INICIO](#)

[REGRESAR](#)

**SILAIS MATAGALPA**

**Causas de Muertes Maternas**

Municipios	Causas	2023	2024	2025
Matagalpa	Enfermedad hipertensiva del embarazo	1		
El Tuma - La Dalia	Hemorragia del embarazo, parto y puerperio			
	Embarazo terminado en Aborto	1		1



[INICIO](#)

[REGRESAR](#)

MINISTERIO DEL PODER  
CIUDADANO PARA LA SALUD

## MUNICIPIO DE EL TUMA – LA DALIA

### Muertes Maternas

	2023	2024	2025
Muertes Materna	1	0	1

### Grupo de Edades

	2023	2024	2025
< 20	0	0	0
20 – 29	1	0	0
30 – 39	0	0	1
>= 40	0	0	0
Total	1	0	1

### Lugar de Ocurrencia de las Muertes Maternas

	2023	2024	2025
Unidad de Salud	1	0	1
Domicilio	0	0	0
Total	1	0	1

### Causas de Muertes Maternas

	2023	2024	2025
Hemorragia del embarazo, parto y puerperio			1
Embarazo terminado en Aborto	1		



[INICIO](#)

[REGRESAR](#)

MINISTERIO DEL PODER  
CIUDADANO PARA LA SALUD

## MUNICIPIO DE MATAGALPA

### Muertes Maternas

	2023	2024	2025
Muertes Maternas	0	1	0

### Grupo de Edades

	2023	2024	2025
< 20	0	0	0
20 – 29	0	0	0
30– 39	0	1	0
>= 40	0	0	0
Total	0	1	0

### Lugar de Ocurrencia de las Muertes Maternas

	2023	2024	2025
Unidad de Salud	0	1	0
Domicilio	0	0	0
Total	0	1	0

### Causas de Muertes Maternas

	2023	2024	2025
Hemorragia del embarazo, parto y puerperio			
Enfermedad hipertensiva del embarazo		1	



[INICIO](#)

[REGRESAR](#)

MINISTERIO DEL PODER  
CIUDADANO PARA LA SALUD

## MUNICIPIO DE SAN RAMON

### Muertes Maternas

	2023	2024	2025
Muertes Maternas	0	0	0

### Grupo de Edades

	2023	2024	2025
< 20	0	0	0
20 – 29	0	0	0
30 – 39	0	0	0
>= 40	0	0	0
Total	0	0	0

### Lugar de Ocurrencia de las Muertes Maternas

	2023	2024	2025
Unidad de Salud	0	0	0
Domicilio	0	0	0
Total	0	0	0

### Causas de Muertes Maternas

	2023	2024	2025
Hemorragia del embarazo, parto y puerperio			



[INICIO](#)

[REGRESAR](#)

## MUNICIPIO DE RANCHO GRANDE

### Muertes Maternas

	2023	2024	2025
Muertes Maternas	0	0	0

### Grupo de Edades

	2023	2024	2025
< 20	0	0	0
20 – 29	0	0	0
30 – 39	0	0	0
>= 40	0	0	0
Total	0	0	0

### Lugar de Ocurrencia de las Muertes Maternas

	2023	2024	2025
Unidad de Salud	0	0	0
Domicilio	0	0	0
Total	0	0	0

### Causas de Muertes Maternas

	2023	2024	2025
Enfermedad hipertensiva del embarazo			



[INICIO](#)

[REGRESAR](#)

MINISTERIO DEL PODER  
CIUDADANO PARA LA SALUD

## MUNICIPIO DE MATIGUAS

### Muertes Maternas

	2023	2024	2025
Muertes Maternas	0	0	0

### Grupo de Edades

	2023	2024	2025
< 20	0	0	0
20 – 29	0	0	0
30 – 39	0	0	0
>= 40	0	0	0
Total	0	0	0

### Lugar de Ocurrencia de las Muertes Maternas

	2023	2024	2025
Unidad de Salud	0	0	0
Domicilio	0	0	0
Total	0	0	0

### Causas de Muertes Maternas

	2023	2024	2025
Hemorragia del embarazo, parto y puerperio			



[INICIO](#)

[REGRESAR](#)

MINISTERIO DEL PODER  
CIUDADANO PARA LA SALUD

## MUNICIPIO DE WASLALA

### Muertes Materna

	2023	2024	2025
Muertes Maternas	0	0	0

### Grupo de Edades

	2023	2024	2025
< 20	0	0	0
20 – 29	0	0	0
30 – 39	0	0	0
>= 40	0	0	0
Total	0	0	0

### Lugar de Ocurrencia de las Muertes Maternas

	2023	2024	2025
Unidad de Salud	0	0	0
Domicilio	0	0	0
Total	0	0	0

### Causas de Muertes Maternas

	2023	2024	2025
Hemorragia del embarazo, parto y puerperio			



[INICIO](#)

[REGRESAR](#)

MINISTERIO DEL PODER  
CIUDADANO PARA LA SALUD

## MUNICIPIO DE RIO BLANCO

### Muertes Materna

	2023	2024	2025
Muertes Maternas	0	0	0

### Grupo de Edades

	2023	2024	2025
< 20	0	0	0
20 – 29	0	0	0
30 – 39	0	0	0
>= 40	0	0	0
Total	0	0	0

### Lugar de Ocurrencia de las Muertes Maternas

	2023	2024	2025
Unidad de Salud	0	0	0
Domicilio	0	0	0
Total	0	0	0

### Causas de Muertes Maternas

	2023	2024	2025
Ruptura del útero durante el trabajo de parto, acretismo placentario, inversión del útero postparto y diabetes mellitus en el embarazo			



[INICIO](#)

[REGRESAR](#)

MINISTERIO DEL PODER  
CIUDADANO PARA LA SALUD

## MUNICIPIO DE SEBACO

### Muertes Materna

	2023	2024	2025
Muertes Maternas	0	0	0

### Grupo de Edades

	2023	2024	2025
< 20	0	0	0
20 – 29	0	0	0
30 – 39	0	0	0
>= 40	0	0	0
Total	0	0	0

### Lugar de Ocurrencia de las Muertes Maternas

	2023	2024	2025
Unidad de Salud	0	0	0
Domicilio	0	0	0
Total	0	0	0

### Causas de Muertes Maternas

	2023	2024	2025
Hemorragia del embarazo, parto y puerperio			



[INICIO](#)

[REGRESAR](#)

**SILAIS JINOTEGA**

**Muertes Maternas**

	2023	2024	2025
<b>Municipios</b>			
Jinotega	0	1	0
San José de Bocay	2	0	0
Wiwilí	0	0	0
San Sebastián de Yalí	0	0	0
El Cuá	1	1	0
La Concordia	0	0	0
San Rafael del Norte	0	1	0
Santa María de Pantasma	0	0	0
<b>Total</b>	<b>3</b>	<b>3</b>	<b>0</b>



[LUGAR DE OCURRENCIA](#)    [MUERTES POR EDADES](#)    [CAUSAS](#)

[INICIO](#)

**SILAIS JINOTEGA**

**Lugar de Ocurrencia de las Muertes Maternas**

Municipios	2023			2024			2025		
	Unidad de Salud	Domicilio	Total	Unidad de Salud	Domicilio	Total	Unidad de Salud	Domicilio	Total
Jinotega	0	0	0	1	0	1	0	0	0
San José de Bocay	2	0	2	0	0	0	0	0	0
Wiwilí	0	0	0	0	0	0	0	0	0
San Sebastián de Yalí	0	0	0	0	0	0	0	0	0
El Cuá	0	1	1	0	1	1	0	0	0
La Concordia	0	0	0	0	0	0	0	0	0
San Rafael del Norte	0	0	0	1	0	1	0	0	0
Santa María de Pantasma	0	0	0	0	0	0	0	0	0
<b>Total</b>	<b>2</b>	<b>1</b>	<b>3</b>	<b>2</b>	<b>1</b>	<b>3</b>	<b>0</b>	<b>0</b>	<b>0</b>



[INICIO](#)

[REGRESAR](#)

**SILAIS JINOTEGA**

**Muertes Maternas por Grupos de Edades**

Municipios	2023					2024					2025				
	< 20	20 - 29	30 - 39	>= 40	Total	< 20	20 - 29	30 - 39	>= 40	Total	< 20	20 - 29	30 - 39	>= 40	Total
Jinotega	0	0	0	0	0	0	1	0	0	1	0	0	0	0	0
San José de Bocay	0	1	1	0	2	0	0	0	0	0	0	0	0	0	0
Wiwilí	0	0	0	0	0	0	0	0	0	0	0	0	0	0	0
San Sebastián de Yalí	0	0	0	0	0	0	0	0	0	0	0	0	0	0	0
El Cuá	1	0	0	0	1	0	0	1	0	1	0	0	0	0	0
La Concordia	0	0	0	0	0	0	0	0	0	0	0	0	0	0	0
San Rafael del Norte	0	0	0	0	0	0	0	1	0	1	0	0	0	0	0
Santa María de Pantasma	0	0	0	0	0	0	0	0	0	0	0	0	0	0	0
<b>Total</b>	<b>1</b>	<b>1</b>	<b>1</b>	<b>0</b>	<b>3</b>	<b>0</b>	<b>1</b>	<b>2</b>	<b>0</b>	<b>3</b>	<b>0</b>	<b>0</b>	<b>0</b>	<b>0</b>	<b>0</b>



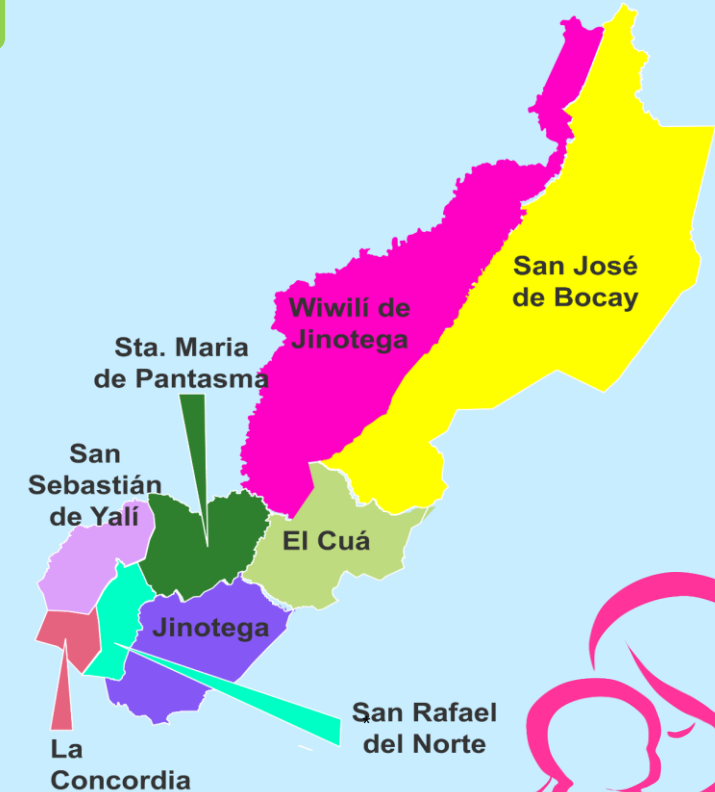
[INICIO](#)

[REGRESAR](#)

**SILAIS JINOTEGA**

**Causas de Muertes Maternas**

Municipios	Causas	2023	2024	2025
Jinotega	Enfermedad hipertensiva del embarazo			
	Hemorragia del embarazo, parto y puerperio		1	
San José de Bocay	Hemorragia del embarazo, parto y puerperio	1		
	Enfermedad hipertensiva del embarazo			
	Ruptura del útero durante el trabajo de parto, acretismo placentario e inversión del útero postparto	1		
Wiwilí	Hemorragia del embarazo, parto y puerperio			
El Cuá	Hemorragia del embarazo, parto y puerperio	1	1	
	Enfermedad hipertensiva del embarazo			
San Rafael del Norte	Hemorragia del embarazo, parto y puerperio		1	



MINISTERIO DEL PODER  
CIUDADANO PARA LA SALUD

## MUNICIPIO DE EL CUÁ

### Muertes Maternas

	2023	2024	2025
Muertes Maternas	1	1	0

### Grupo de Edades

	2023	2024	2025
< 20	1	0	0
20 – 29	0	0	0
30 – 39	0	1	0
>= 40	0	0	0
Total	1	1	0

### Lugar de Ocurrencia de las Muertes Maternas

	2023	2024	2025
Unidad de Salud	0	0	0
Domicilio	1	1	0
Total	1	1	0

### Causas de Muertes Maternas

	2023	2024	2025
Hemorragia del embarazo, parto y puerperio	1	1	
Enfermedad hipertensiva del embarazo			



[INICIO](#)

[REGRESAR](#)

MINISTERIO DEL PODER  
CIUDADANO PARA LA SALUD

## MUNICIPIO DE JINOTEGA

### Muertes Maternas

	2023	2024	2025
Muertes Maternas	0	1	0

### Grupo de Edades

	2023	2024	2025
< 20	0	0	0
20 – 29	0	1	0
30 – 39	0	0	0
>= 40	0	0	0
Total	0	1	0

### Lugar de Ocurrencia de las Muertes Maternas

	2023	2024	2025
Unidad de Salud	0	1	0
Domicilio	0	0	0
Total	0	1	0

### Causas de Muertes Maternas

	2023	2024	2025
Enfermedad hipertensiva del embarazo			
Hemorragia del embarazo, parto y puerperio		1	



[INICIO](#)

[REGRESAR](#)

MINISTERIO DEL PODER  
CIUDADANO PARA LA SALUD

## MUNICIPIO DE SAN JOSÉ DE BOCAY

### Muertes Maternas

	2023	2024	2025
Muertes Maternas	2	0	0

### Lugar de Ocurrencia de las Muertes Maternas

	2023	2024	2025
Unidad de Salud	2	0	0
Domicilio	0	0	0
Total	2	0	0

### Grupo de Edades

	2023	2024	2025
< 20	0	0	0
20 – 29	1	0	0
30 – 39	1	0	0
>= 40	0	0	0
Total	2	0	0

### Causas de Muertes Maternas

Causas	2022	2023	2024
Hemorragia del embarazo, parto y puerperio	1		
Enfermedad hipertensiva del embarazo			
Ruptura del útero durante el trabajo de parto, acretismo placentario e inversión del útero postparto	1		



[INICIO](#)

[REGRESAR](#)

MINISTERIO DEL PODER  
CIUDADANO PARA LA SALUD

## MUNICIPIO DE WIWILÍ - JINOTEGA

### Muertes Maternas

	2023	2024	2025
Muertes Maternas	0	0	0

### Grupo de Edades

	2023	2024	2025
< 20	0	0	0
20 – 29	0	0	0
30 – 39	0	0	0
>= 40	0	0	0
Total	0	0	0

### Lugar de Ocurrencia de las Muertes Maternas

	2023	2024	2025
Unidad de Salud	0	0	0
Domicilio	0	0	0
Total	0	0	0

### Causas de Muertes Maternas

	2023	2024	2025
Hemorragia del embarazo, parto y puerperio			



[INICIO](#)

[REGRESAR](#)

MINISTERIO DEL PODER  
CIUDADANO PARA LA SALUD

## MUNICIPIO SAN SEBASTIAN DE YALI

### Muertes Maternas

	2023	2024	2025
Muertes Maternas	0	0	0

### Grupo de Edades

	2023	2024	2025
< 20	0	0	0
20 – 29	0	0	0
30 – 39	0	0	0
>= 40	0	0	0
Total	0	0	0

### Lugar de Ocurrencia de las Muertes Maternas

	2023	2024	2025
Unidad de Salud	0	0	0
Domicilio	0	0	0
Total	0	0	0

### Causas de Muertes Maternas

	2023	2024	2025
Hemorragia del embarazo, parto y puerperio			



[INICIO](#)

[REGRESAR](#)

MINISTERIO DEL PODER  
CIUDADANO PARA LA SALUD

## MUNICIPIO SAN RAFAEL DEL NORTE

### Muertes Maternas

	2023	2024	2025
Muertes Maternas	0	1	

### Grupo de Edades

	2023	2024	2025
< 20	0	0	
20 – 29	0	0	
30 – 39	0	1	
>= 40	0	0	
Total	0	1	

### Lugar de Ocurrencia de las Muertes Maternas

	2023	2024	2025
Unidad de Salud	0	1	
Domicilio	0	0	
Total	0	1	

### Causas de Muertes Maternas

	2023	2024	2025
Hemorragia del embarazo, parto y puerperio		1	



[INICIO](#)

[REGRESAR](#)

**SILAIS BILWI**

**Muertes Maternas**

Municipios	2023	2024	2025
Puerto Cabezas	1	3	0
Prinzapolka	1	1	0
Waspán	5	2	2
Total	7	6	2



[LUGAR DE OCURRENCIA](#)   [MUERTES POR EDADES](#)   [CAUSAS](#)

[INICIO](#)

**SILAIS BILWI**

**Lugar de Ocurrencia de las Muertes Maternas**

Municipios	2023			2024			2025		
	Unidad de Salud	Domicilio	Total	Unidad de Salud	Domicilio	Total	Unidad de Salud	Domicilio	Total
Puerto Cabezas	1	0	1	2	1	3	0	0	0
Prinzapolka	0	1	1	1	0	1	0	0	0
Waspán	5	0	5	2	0	2	2	0	2
<b>Total</b>	<b>6</b>	<b>1</b>	<b>7</b>	<b>5</b>	<b>1</b>	<b>6</b>	<b>2</b>	<b>0</b>	<b>2</b>



**SILAIS BILWI**

**Muertes Maternas por Grupos de Edades**

Municipios	2023					2024					2025				
	< 20	20 - 29	30 - 39	>= 40	Tot al	< 20	20 - 29	30 - 39	>= 40	Total	< 20	20 - 29	30 - 39	>= 40	Total
Puerto Cabezas	1	0	0	0	1	0	0	3	0	3	0	0	0	0	0
Prinzapolka	0	0	1	0	1	0	0	1	0	1	0	0	0	0	0
Waspán	1	1	2	1	5	0	0	2	0	2	0	2	0	0	2
<b>Total</b>	<b>2</b>	<b>1</b>	<b>3</b>	<b>1</b>	<b>7</b>	<b>0</b>	<b>0</b>	<b>6</b>	<b>0</b>	<b>6</b>	<b>0</b>	<b>2</b>	<b>0</b>	<b>0</b>	<b>2</b>



**SILAIS BILWI**

**Causas de Muertes Materna**

Municipios.	Causas	2023	2024	2025
Puerto Cabezas	Hemorragia del embarazo, parto y puerperio	0	1	
	Enfermedad hipertensiva del embarazo		1	
	Causas Obstétricas indirectas (Muertes a causa de una enfermedad existente desde antes del embarazo o de una enfermedad que evolucionó durante el mismo, por ejemplo: Enfermedades del corazón, Diabetes, Enfermedades infecciosas y del Sistema digestivo)	1	1	
Prinzapolka	Hemorragia del embarazo, parto y puerperio	1		
	Embolia de líquido amniótico y Tromboembolismo pulmonar	0		
	Ruptura del útero durante el trabajo de parto, acretismo placentario e inversión del útero postparto	0		
	Sepsis y otras infecciones puerperales		1	
Waspán	Causas Obstétricas indirectas (Muertes a causa de una enfermedad existente desde antes del embarazo o de una enfermedad que evolucionó durante el mismo, por ejemplo: Enfermedades del corazón, Diabetes, Enfermedades infecciosas y del Sistema digestivo)	1		
	Hemorragia del embarazo, parto y puerperio	3	1	2
	Ruptura del útero durante el trabajo de parto, acretismo placentario e inversión del útero postparto	0	1	
	Sepsis y otras infecciones puerperales	1		



MINISTERIO DEL PODER  
CIUDADANO PARA LA SALUD

MUNICIPIO DE PRINZAPOLKA

Muertes Maternas

	2023	2024	2025
Muertes Maternas	1	1	0

Grupo de Edades

	2023	2024	2025
< 20	0	0	0
20 – 29	0	0	0
30 – 39	1	1	0
>= 40	0	0	0
<b>Total</b>	<b>1</b>	<b>1</b>	<b>0</b>

Lugar de Ocurrencia de las Muertes Maternas

	2023	2024	2025
Unidad de Salud	0	1	0
Domicilio	1	0	0
<b>Total</b>	<b>1</b>	<b>1</b>	<b>0</b>

Causas de Muertes Maternas

	2023	2024	2025
Sepsis y otras infecciones puerperales		1	
Hemorragia del embarazo, parto y puerperio	1		
Embolia de líquido amniótico y Tromboembolismo pulmonar			
Ruptura del útero durante el trabajo de parto, acretismo placentario e inversión del útero postparto			



[INICIO](#)

[REGRESAR](#)

MINISTERIO DEL PODER  
CIUDADANO PARA LA SALUD

## MUNICIPIO DE PUERTO CABEZAS

### Muertes Maternas

	2023	2024	2025
Muertes Maternas	1	3	0

### Grupo de Edades


	2023	2024	2025
< 20	1	0	0
20 – 29	0	0	0
30 – 39	0	3	0
>= 40	0	0	0
<b>Total</b>	<b>1</b>	<b>3</b>	<b>0</b>

### Lugar de Ocurrencia de las Muertes Maternas

	2023	2024	2025
Unidad de Salud	1	2	0
Domicilio	0	1	0
<b>Total</b>	<b>1</b>	<b>3</b>	<b>0</b>

### Causas de Muertes Maternas

	2023	2024	2025
Enfermedad hipertensiva del embarazo		1	
Embolia de líquido amniótico y Tromboembolismo pulmonar			
Hemorragia del embarazo, parto y puerperio		1	
Ruptura del útero durante el trabajo de parto, acretismo placentario e inversión del útero postparto			
Causas Obstétricas indirectas (Muertes a causa de una enfermedad existente desde antes del embarazo o de una enfermedad que evolucionó durante el mismo, por ejemplo: Enfermedades del corazón, Diabetes, Enfermedades infecciosas y del Sistema digestivo)	1	1	



[INICIO](#)

[REGRESAR](#)

MINISTERIO DEL PODER  
CIUDADANO PARA LA SALUD

## MUNICIPIO DE WASPÁN

### Muertes Maternas

	2023	2024	2025
Muertes Maternas	5	2	0

### Grupo de Edades

	2023	2024	2025
< 20	1	0	0
20 – 29	1	0	2
30 – 39	2	2	0
>= 40	1	0	0
<b>Total</b>	<b>5</b>	<b>2</b>	<b>2</b>

### Lugar de Ocurrencia de las Muertes Maternas

	2023	2024	2025
Unidad de Salud	5	2	2
Domicilio	0	0	0
<b>Total</b>	<b>5</b>	<b>2</b>	<b>2</b>

### Causas de Muertes Maternas

	2023	2024	2025
Ruptura del útero durante el trabajo de parto, acretismo placentario e inversión del útero postparto	0	1	
Hemorragia del embarazo, parto y puerperio	3	1	2
Causas Obstétricas indirectas (Muertes a causa de una enfermedad existente desde antes del embarazo o de una enfermedad que evolucionó durante el mismo, por ejemplo: Enfermedades del corazón, Diabetes, Enfermedades infecciosas y del Sistema digestivo)	1		
Sepsis y otras infecciones puerperales	1		

[INICIO](#)

[REGRESAR](#)



**SILAIS LAS MINAS**

**Muertes Maternas**

	2023	2024	2025
<b>Municipios</b>			
Siuna	0	0	1
Mulukukú	0	0	0
Bonanza	2	1	0
Rosita	1	1	1
Bocana de Paiwas	0	0	0
<b>Total</b>	<b>3</b>	<b>2</b>	<b>2</b>



[LUGAR DE OCURRENCIA](#)   [MUERTES POR EDADES](#)   [CAUSAS](#)

[INICIO](#)

## SILAIS LAS MINAS

### Lugar de Ocurrencia de las Muertes Maternas

Municipios	2023			2024			2025		
	Unidad de Salud	Domicilio	Total	Unidad de Salud	Domicilio	Total	Unidad de Salud	Domicilio	Total
Siuna	0	0	0	0	0	0	1	0	1
Mulukukú	0	0	0	0	0	0	0	0	0
Bonanza	2	0	2	1	0	1	0	0	0
Rosita	0	1	1	1	0	1	0	1	1
Bocana de Paiwas	0	0	0	0	0	0	0	0	0
<b>Total</b>	<b>2</b>	<b>1</b>	<b>3</b>	<b>2</b>	<b>0</b>	<b>2</b>	<b>1</b>	<b>1</b>	<b>2</b>



[INICIO](#)

[REGRESAR](#)

**SILAIS LAS MINAS**

**Muertes Maternas por Grupos de Edades**

Municipios	2023					2024					2025				
	< 20	20 - 29	30 - 39	>= 40	Total	< 20	20 - 29	30 - 39	>= 40	Total	< 20	20 - 29	30 - 39	>= 40	Total
Siuna	0	0	0	0	0	0	0	0	0	0	0	1	0	0	1
Mulukukú	0	0	0	0	0	0	0	0	0	0	0	0	0	0	0
Bonanza	1	1	0	0	2	0	0	0	1	1	0	0	0	0	0
Rosita	0	1	0	0	1	1	0	0	0	1	0	0	1	0	1
Bocana de Paiwas	0	0	0	0	0	0	0	0	0	0	0	0	0	0	0
<b>Total</b>	<b>1</b>	<b>2</b>	<b>0</b>	<b>0</b>	<b>3</b>	<b>1</b>	<b>0</b>	<b>0</b>	<b>1</b>	<b>2</b>	<b>0</b>	<b>1</b>	<b>1</b>	<b>0</b>	<b>2</b>



[INICIO](#)

[REGRESAR](#)

**SILAIS LAS MINAS**

**Causas de Muertes Maternas**

Municipios	Causas	2023	2024	2025
Siuna	Enfermedad hipertensiva del embarazo			
	Hemorragia del embarazo, parto y puerperio			
	Ruptura del útero durante el trabajo de parto, acretismo placentario e inversión del útero postparto			1
Bonanza	Hemorragia del embarazo, parto y puerperio		1	
	Enfermedad hipertensiva del embarazo	1		
	Causas Obstétricas indirectas (Muertes a causa de una enfermedad existente desde antes del embarazo o de una enfermedad que evolucionó durante el mismo, por ejemplo: Enfermedades del corazón, Diabetes, Enfermedades infecciosas y del Sistema digestivo)	1		
Rosita	Enfermedad hipertensiva del embarazo		1	
	Causas Obstétricas indirectas (Muertes a causa de una enfermedad existente desde antes del embarazo o de una enfermedad que evolucionó durante el mismo, por ejemplo: Enfermedades del corazón, Diabetes, Enfermedades infecciosas y del Sistema digestivo)			
	Hemorragia del embarazo, parto y puerperio	1		1



## MUNICIPIO BONANZA

### Muertes Maternas

	2023	2024	2025
Muertes Maternas	2	1	0

### Grupos de Edades

	2023	2024	2025
< 20	1	0	0
20 – 29	1	0	0
30 – 39	0	0	0
>= 40	0	1	0
Total	2	1	0

### Lugar de Ocurrencia de las Muertes Maternas

	2023	2024	2025
Unidad de Salud	2	1	0
Domicilio	0	0	0
Total	2	1	0

### Causas de Muertes Maternas

	2023	2024	2025
Hemorragia del embarazo, parto y puerperio		1	
Enfermedad hipertensiva del embarazo	1		
Causas Obstétricas indirectas (Muertes a causa de una enfermedad existente desde antes del embarazo o de una enfermedad que evolucionó durante el mismo, por ejemplo: Enfermedades del corazón, Diabetes, Enfermedades infecciosas y del Sistema digestivo)	1		



MINISTERIO DEL PODER  
CIUDADANO PARA LA SALUD

## MUNICIPIO ROSITA

### Muertes Maternas

	2023	2024	2025
Muertes Maternas	1	1	1

### Lugar de Ocurrencia de las Muertes Maternas

	2023	2024	2025
Unidad de Salud	0	1	0
Domicilio	1	0	1
Total	1	1	1

### Grupos de Edades

	2023	2024	2025
< 20	0	1	0
20 – 29	1	0	0
30 – 39	0	0	1
>= 40	0	0	0
Total	1	1	1

### Causas de Muertes Maternas

	2023	2024	2025
Causas Obstétricas indirectas (Muertes a causa de una enfermedad existente desde antes del embarazo o de una enfermedad que evolucionó durante el mismo, por ejemplo: Enfermedades del corazón, Diabetes, Enfermedades infecciosas y del Sistema digestivo)			
Enfermedad hipertensiva del embarazo		1	
Hemorragia del embarazo, parto y puerperio	1		1



[INICIO](#)

[REGRESAR](#)

MINISTERIO DEL PODER  
CIUDADANO PARA LA SALUD

## MUNICIPIO SIUNA

### Muertes Maternas

	2023	2024	2025
Muertes Maternas	0	0	0

### Lugar de Ocurrencia de las Muertes Maternas

	2023	2024	2025
Unidad de Salud	0	0	1
Domicilio	0	0	0
Total	0	0	1

### Grupos de Edades

	2023	2024	2025
< 20	0	0	0
20 – 29	0	0	0
30 – 39	0	0	0
>= 40	0	0	0
Total	0	0	0

### Causas de Muertes Maternas

	2023	2024	2025
Enfermedad hipertensiva del embarazo			
Hemorragia del embarazo, parto y puerperio			
Ruptura del útero durante el trabajo de parto, acretismo placentario e inversión del útero postparto			

[INICIO](#)

[REGRESAR](#)



## MUNICIPIO MULUKUKÚ

### Muertes Maternas

	2023	2024	2025
Muertes Maternas	0	0	0

### Lugar de Ocurrencia de las Muertes Maternas

	2023	2024	2025
Unidad de Salud	0	0	0
Domicilio	0	0	0
Total	0	0	0

### Grupos de Edades

	2023	2024	2025
Menor de 20 años	0	0	0
20 a 29 años	0	0	0
30 a 39 años	0	0	0
40 y más años	0	0	0
Total	0	0	0

### Causas de Muertes Maternas

	2023	2024	2025
Hemorragia del embarazo, parto y puerperio			



[INICIO](#)

[REGRESAR](#)

MINISTERIO DEL PODER  
CIUDADANO PARA LA SALUD

## MUNICIPIO BOCANA DE PAIWAS

### Muertes Maternas

	2023	2024	2025
Muertes Maternas	0	0	0

### Grupos de Edades

	2023	2024	2025
< 20	0	0	0
20 – 29	0	0	0
30 – 39	0	0	0
>= 40	0	0	0
Total	0	0	0

### Lugar de Ocurrencia de las Muertes Maternas

	2023	2024	2025
Unidad de Salud	0	0	0
Domicilio	0	0	0
Total	0	0	0

### Causas de Muertes Maternas

	2023	2024	2025
Causas Obstétricas indirectas (Muertes a causa de una enfermedad existente desde antes del embarazo o de una enfermedad que evolucionó durante el mismo, por ejemplo: Enfermedades del corazón, Diabetes, Enfermedades infecciosas y del Sistema digestivo)			



[INICIO](#)

[REGRESAR](#)

## SILAIS RACCS

### Muertes Maternas

Municipios	2023	2024	2025
Bluefields	0	0	2
El Tortuguero	2	0	0
Corn Island	0	0	0
La Cruz de Río Grande	2	1	0
Laguna de Perlas	0	0	1
Desembocadura de Río Grande	0	0	0
Kukra Hill	0	0	0
<b>Total</b>	<b>4</b>	<b>1</b>	<b>3</b>



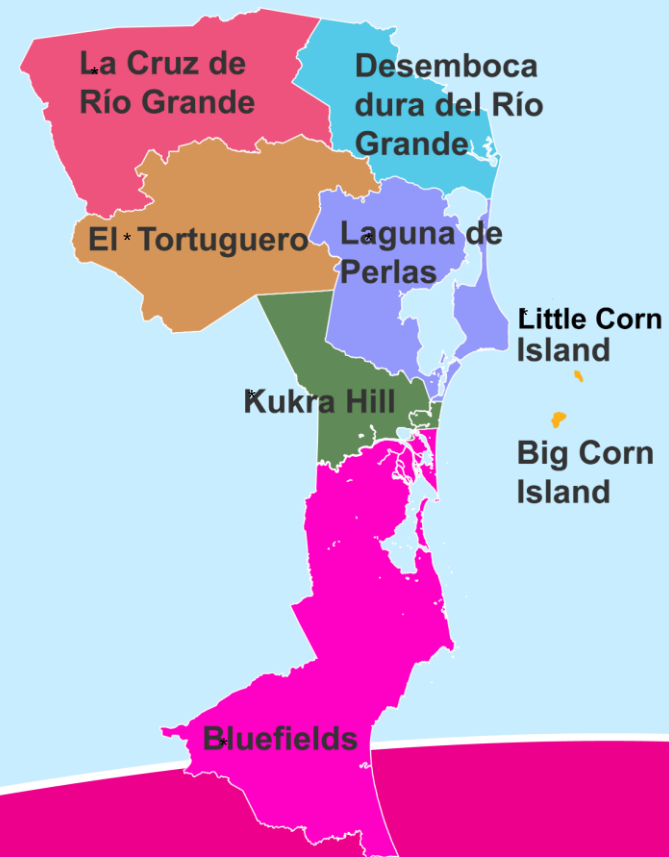
<a href="#">LUGAR DE OCURRENCIA</a>	<a href="#">MUERTES POR EDADES</a>	<a href="#">CAUSAS</a>
-------------------------------------	------------------------------------	------------------------

[INICIO](#)

**SILAIS RACCS**

**Lugar de Ocurrencia de las Muertes Maternas**

Municipios	2023			2024			2025		
	Unidad de Salud	Domicilio	Total	Unidad de Salud	Domicilio	Total	Unidad de Salud	Domicilio	Total
Bluefields	0	0	0	0	0	0	1	1	2
El Tortuguero	2	0	2	0	0	0	0	0	0
Corn Island	0	0	0	0	0	0	0	0	0
La Cruz de Río Grande	1	1	2	0	1	1	0	0	0
Laguna de Perlas	0	0	0	0	0	0	0	1	1
Desembocadura de Río Grande	0	0	0	0	0	0	0	0	0
Kukra Hill	0	0	0	0	0	0	0	0	0
<b>Total</b>	<b>3</b>	<b>1</b>	<b>4</b>	<b>0</b>	<b>1</b>	<b>1</b>	<b>1</b>	<b>2</b>	<b>3</b>



**SILAIS RACCS**

**Muertes Maternas por Grupos de Edades**

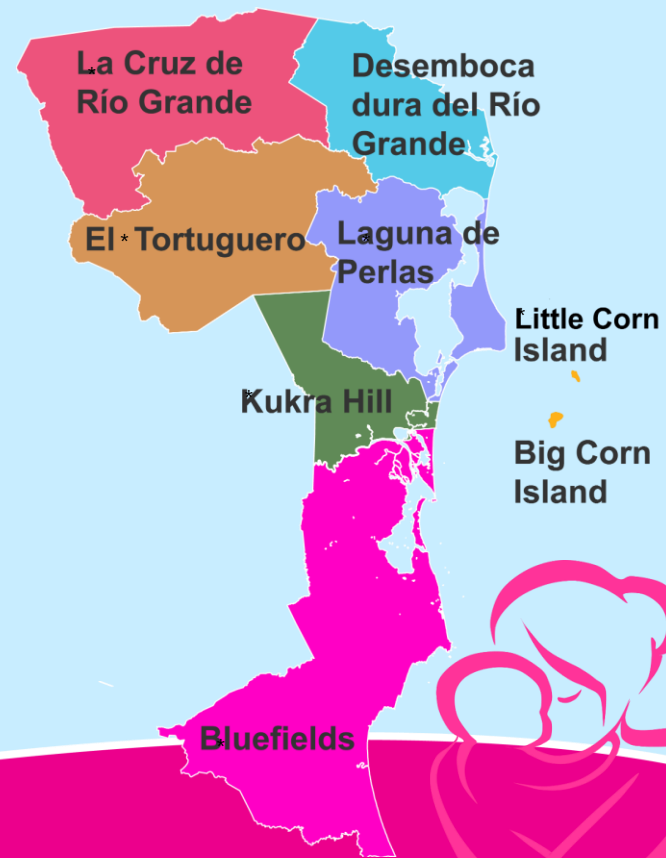
Municipios	2023					2024					2025				
	< 20	20 - 29	30 - 39	>= 40	Tota l	< 20	20 - 29	30 - 39	>= 40	Tota l	< 20	20 - 29	30 - 39	>= 40	Total
Bluefields	0	0	0	0	0	0	0	0	0	0	0	2	0	0	2
El Tortuguero	2	0	0	0	2	0	0	0	0	0	0	0	0	0	0
Corn Island	0	0	0	0	0	0	0	0	0	0	0	0	0	0	0
La Cruz de Río Grande	0	1	1	0	2	0	1	0	0	1	0	0	0	0	0
Laguna de Perlas	0	0	0	0	0	0	0	0	0	0	0	0	1	0	1
Desembocadura de Río Grande	0	0	0	0	0	0	0	0	0	0	0	0	0	0	0
Kukra Hill	0	0	0	0	0	0	0	0	0	0	0	0	0	0	0
<b>Total</b>	<b>2</b>	<b>1</b>	<b>1</b>	<b>0</b>	<b>4</b>	<b>0</b>	<b>1</b>	<b>0</b>	<b>0</b>	<b>1</b>	<b>0</b>	<b>2</b>	<b>1</b>	<b>0</b>	<b>3</b>



**SILAIS RACCS**

**Causas de Muertes Maternas**

Municipios	Causas	2023	2024	2025
Bluefields	Hemorragia del embarazo, parto y puerperio			2
El Tortuguero	Ruptura del útero durante el trabajo de parto, acretismo placentario e inversión del útero postparto	1		
	Hemorragia del embarazo, parto y puerperio	1		
La Cruz de Río Grande	Hemorragia del embarazo, parto y puerperio	2	1	
	Causas Obstétricas indirectas (Muertes a causa de una enfermedad existente desde antes del embarazo o de una enfermedad que evolucionó durante el mismo, por ejemplo: Enfermedades del corazón, Diabetes, Enfermedades infecciosas y del Sistema digestivo)			
	Enfermedad hipertensiva del embarazo			
Laguna de Perlas	Causas Obstétricas indirectas (Muertes a causa de una enfermedad existente desde antes del embarazo o de una enfermedad que evolucionó durante el mismo, por ejemplo: Enfermedades del corazón, Diabetes, Enfermedades infecciosas y del Sistema digestivo)			
	Ruptura del útero durante el trabajo de parto, acretismo placentario e inversión del útero postparto			



## Municipio Bluefields

### Muertes Maternas

	2023	2024	2025
Muertes Maternas	0	0	2

### Grupos de Edades

	2023	2024	2025
< 20	0	0	0
20 - 29	0	0	1
30 -39	0	0	1
>=40	0	0	0
Total	0	0	2

### Lugar de Ocurrencia de las Muertes Maternas

	2023	2024	2025
Unidad de Salud	0	0	1
Domicilio	0	0	1
Total	0	0	2

### Causas de Muertes Maternas

	2023	2024	2025
Enfermedad hipertensiva del embarazo			
Hemorragia del embarazo, parto y puerperio			2



[INICIO](#)

[REGRESAR](#)

MINISTERIO DEL PODER  
CIUDADANO PARA LA SALUD

## Municipio Corn Island

### Muertes Maternas

	2023	2024	2025
Muertes Maternas	0	0	0

### Grupos de Edades

	2023	2024	2025
< 20	0	0	0
20 - 29	0	0	0
30 -39	0	0	0
>=40	0	0	0
Total	0	0	0

### Lugar de Ocurrencia de las Muertes Maternas

	2023	2024	2025
Unidad de Salud	0	0	0
Domicilio	0	0	0
Total	0	0	0

### Causas de Muertes Maternas

	2023	2024	2025
Hemorragia del embarazo, parto y puerperio			



[INICIO](#)

[REGRESAR](#)

MINISTERIO DEL PODER  
CIUDADANO PARA LA SALUD

## Municipio El Tortuguero

### Muertes Materna

	2023	2024	2025
Muertes Maternas	2	0	0

### Grupos de Edades

	2023	2024	2025
< 20	2	0	0
20 - 29	0	0	0
30 -39	0	0	0
>=40	0	0	0
Total	2	0	0

### Lugar de Ocurrencia de las Muertes Maternas

	2023	2024	2025
Unidad de Salud	2	0	0
Domicilio	0	0	0
Total	2	0	0

### Causas de Muertes Maternas

	2023	2024	2025
Hemorragia del embarazo, parto y puerperio			
Hemorragia del embarazo, parto y puerperio	1		
Ruptura del útero durante el trabajo de parto, acretismo placentario e inversión del útero postparto	1		



[INICIO](#)

[REGRESAR](#)

MINISTERIO DEL PODER  
CIUDADANO PARA LA SALUD

## Municipio Kukra Hill

### Muertes Maternas

	2022	2023	2024
Muertes Maternas	0	0	0

### Grupos de Edades

	2023	2024	2025
<20	0	0	0
20 - 29	0	0	0
30 -39	0	0	0
>=40	0	0	0
Total	0	0	0

### Lugar de Ocurrencia de las Muertes Maternas

	2023	2024	2025
Unidad de Salud	0	0	0
Domicilio	0	0	0
Total	0	0	0

### Causas de Muertes Maternas

	2023	2024	2025
Hemorragia del embarazo, parto y puerperio			



[INICIO](#)

[REGRESAR](#)

## Municipio La Cruz de Río Grande

### Muertes Maternas

	2023	2024	2025
Muertes Materna	2	1	0

### Grupos de Edades

	2023	2024	2025
<20	0	0	0
20 - 29	1	1	0
30 -39	1	0	0
>=40	0	0	0
Total	2	1	0

### Lugar de Ocurrencia de las Muertes Maternas

	2023	2024	2025
Unidad de Salud	1	0	0
Domicilio	1	1	0
Total	2	1	0

### Causas de Muertes Maternas

	2023	2024	2025
Enfermedad hipertensiva del embarazo			
Hemorragia del embarazo, parto y puerperio	2	1	
Causas Obstétricas indirectas (Muertes a causa de una enfermedad existente desde antes del embarazo o de una enfermedad que evolucionó durante el mismo, por ejemplo: Enfermedades del corazón, Diabetes, Enfermedades infecciosas y del Sistema digestivo)			



[INICIO](#)

[REGRESAR](#)

## Municipio Laguna de Perla

### Muertes Maternas

	2023	2024	2025
Muertes Maternas	0	0	1

### Grupos de Edades

	2023	2024	2025
< 20	0	0	0
20 -29	0	0	0
30 - 39	0	0	1
>= 40	0	0	0
Total	0	0	1

### Lugar de Ocurrencia de las Muertes Maternas

	2023	2024	2025
Unidad de Salud	0	0	0
Domicilio	0	0	1
Total	0	0	1

### Causas de Muertes Maternas

	2023	2024	2025
Hemorragia del embarazo, parto y puerperio			1



[INICIO](#)

[REGRESAR](#)



Gobierno de Reconciliación  
y Unidad Nacional

*El Pueblo, Presidente!*

MINISTERIO DEL PODER  
CIUDADANO PARA LA SALUD



## VIDEOS

01

MUJERES BRIGADISTAS  
RACCS

02

VACUNACION COVID  
EMBARAZADAS

03

CIRUGIA FETAL ESPINA  
BIFIDA

04

CÁNCER DE MAMA

[INICIO](#)

