

Eventos y enfermedades Sujetas a Vigilancia Epidemiológica

Nicaragua , Hasta Semana Epidemiológica 9 - 2020

PATOLOGIAS		ACUMULADO HASTA SE 9				OBSERVACIÓN
		CASOS		TASA		
		2019	2020	2019	2020	
Dengue Sospechoso	↑	13521	14412	20.71	22.08	Se observa un aumento del 5.4% con respecto al año anterior.
Dengue Confirmado	↓	534	488	0.82	0.75	Se observa una disminución del 9.5% con respecto al año anterior.
Chikungunya Sospechoso	↓	39	6	0.06	0.01	Se observa una disminución del 84.7% con respecto al año anterior.
Chikungunya Confirmado		0	0	0.00	0.00	-
Zika Sospechoso	↓	31	4	0.05	0.01	Se observa una disminución 87.2% con respecto al año anterior.
Zika Confirmado		0	0	0.00	0.00	-
Malaria (Vivax y Falciparum)	↑	2843	5579	4.36	8.55	Se observa un aumento del 96% respecto al año anterior.





Eventos y Enfermedades Sujetas a Vigilancia Epidemiológica

Nicaragua , Hasta Semana Epidemiológica 9 - 2020

PATOLOGIAS	ACUMULADO HASTA SE 9				OBSERVACIÓN
	CASOS		TASA		
	2019	2020	2019	2020	
E.D.A. ↓	48449	39533	94.22	76.88	Se observa una disminución con respecto al año anterior de 18.4%
I.R.A. ↓	246281	216441	478.95	420.92	Se observa una disminución del 12.1% con respecto al año anterior.
Neumonía ↓	17104	15287	33.26	29.73	Se observa una disminución del 10.6% con respecto al año anterior.
Leptospirosis Confirmado ↓	77	42	0.15	0.08	Se observa una disminución del 45.4% con respecto al año anterior.

Eventos y Enfermedades Sujetas a Vigilancia Epidemiológica

Nicaragua , Hasta Semana Epidemiológica 9 - 2020

PATOLOGIAS	ACUMULADO HASTA LA SE 9				OBSERVACIÓN
	CASOS		TASA		
	2019	2020	2019	2020	
Mortalidad por EDA 	9	5	0.02	0.01	Se observa disminución del 44.4% con respecto al año anterior.
Mortalidad por Neumonía 	71	49	0.11	0.07	Se observa disminución del 31.7% con respecto al año anterior.
Mortalidad por dengue	0	0	0.00	0.00	-
Muerte Neonatal 	147	150	12.07	12.32	Se observa un aumento del 2% con respecto al año pasado
Óbito Fetal 	115	89	9.45	7.31	Se observa una disminución del 22.6% con respecto al año pasado
Mortalidad por Leptospirosis	0	0	0.00	0.00	-
Muerte materna Datos hasta la SE 9	7	6			