

Eventos y enfermedades Sujetas a Vigilancia Epidemiológica

Nicaragua , Hasta Semana Epidemiológica 8 - 2020

PATOLOGIAS		ACUMULADO HASTA SE 8				OBSERVACIÓN
		CASOS		TASA		
		2019	2020	2019	2020	
Dengue Sospechoso	↑	12178	12961	18.66	19.65	Se observa un aumento del 5.3% con respecto al año anterior.
Dengue Confirmado	↓	489	459	0.75	0.70	Se observa una disminución del 7.10% con respecto al año anterior.
Chikungunya Sospechoso	↓	31	5	0.05	0.01	Se observa una disminución del 84% con respecto al año anterior.
Chikungunya Confirmado		0	0	0.00	0.00	-
Zika Sospechoso	↓	28	4	0.04	0.01	Se observa una disminución 85.8% con respecto al año anterior.
Zika Confirmado		0	0	0.00	0.00	-
Malaria (Vivax y Falciparum)	↑	2499	4809	3.83	7.37	Se observa un aumento del 92% respecto al año anterior.
Conjuntivitis	↑	496	603	0.76	0.91	Se observa un aumento del 20.3% con respecto al año anterior





Eventos y Enfermedades Sujetas a Vigilancia Epidemiológica

Nicaragua , Hasta Semana Epidemiológica 8 - 2020

PATOLOGIAS	ACUMULADO HASTA SE 8				OBSERVACIÓN
	CASOS		TASA		
	2019	2020	2019	2020	
E.D.A. ↓	43043	34590	83.71	67.27	Se observa una disminución con respecto al año anterior de 19.6%
I.R.A. ↓	212908	186227	414.05	362.16	Se observa una disminución del 12.5% con respecto al año anterior.
Neumonía ↓	14979	13324	29.13	25.91	Se observa una disminución del 11% con respecto al año anterior.
Leptospirosis Confirmado ↓	75	36	0.15	0.07	Se observa una disminución del 52% con respecto al año anterior.
Varicela ↑	340	412	0.52	0.62	Se observa un aumento del 19.9% con respecto al año anterior

Eventos y Enfermedades Sujetas a Vigilancia Epidemiológica

Nicaragua , Hasta Semana Epidemiológica 8 - 2020

PATOLOGIAS	ACUMULADO HASTA LA SE 8				OBSERVACIÓN
	CASOS		TASA		
	2019	2020	2019	2020	
Mortalidad por EDA 	8	4	0.02	0.01	Se observa disminución del 50.0% con respecto al año anterior.
Mortalidad por Neumonía 	64	44	0.10	0.07	Se observa disminución del 31.9% con respecto al año anterior.
Mortalidad por dengue	0	0	0.00	0.00	-
Muerte Neonatal 	129	130	10.60	10.68	Se observa un aumento del 0.7% con respecto al año pasado
Óbito Fetal 	105	75	8.62	6.16	Se observa una disminución del 28.5% con respecto al año pasado
Mortalidad por Leptospirosis	0	0	0.00	0.00	-
Muerte materna Datos hasta la SE 8	7	6			