

Eventos y enfermedades Sujetas a Vigilancia Epidemiológica

Nicaragua , Hasta Semana Epidemiológica 7 - 2020

PATOLOGIAS		ACUMULADO HASTA SE 7				OBSERVACIÓN
		CASOS		TASA		
		2019	2020	2019	2020	
Dengue Sospechoso	↑	10676	11429	16.35	17.33	Se observa un aumento del 5.9% con respecto al año anterior.
Dengue Confirmado	↑	424	428	0.65	0.65	Se observa un aumento del 0.10% con respecto al año anterior.
Chikungunya Sospechoso	↓	28	5	0.04	0.01	Se observa una disminución del 82.3% con respecto al año anterior.
Chikungunya Confirmado		0	0	0.00	0.00	-
Zika Sospechoso	↓	26	3	0.04	0.00	Se observa una disminución 88.5% con respecto al año anterior.
Zika Confirmado		0	0	0.00	0.00	-
Malaria (Vivax y Falciparum)	↑	2224	4021	3.41	6.16	Se observa un aumento del 81% respecto al año anterior.
Conjuntivitis	↑	417	465	0.64	0.71	Se observa un aumento del 10.3% con respecto al año anterior





Eventos y Enfermedades Sujetas a Vigilancia Epidemiológica

Nicaragua , Hasta Semana Epidemiológica 7 - 2020

PATOLOGIAS	ACUMULADO HASTA SE 7				OBSERVACIÓN
	CASOS		TASA		
	2019	2020	2019	2020	
E.D.A. ↓	36842	29800	71.65	57.95	Se observa una disminución con respecto al año anterior de 19.1%
I.R.A. ↓	180351	156947	350.73	305.22	Se observa una disminución del 12.9% con respecto al año anterior.
Neumonía ↓	12840	11407	24.97	22.18	Se observa una disminución del 11.1% con respecto al año anterior.
Leptospirosis Confirmado ↓	70	24	0.14	0.05	Se observa una disminución del 65.7% con respecto al año anterior.
Varicela ↑	284	348	0.44	0.53	Se observa un aumento del 21.2% con respecto al año anterior

Eventos y Enfermedades Sujetas a Vigilancia Epidemiológica

Nicaragua , Hasta Semana Epidemiológica 7 - 2020

PATOLOGIAS	ACUMULADO HASTA LA SE 7				OBSERVACIÓN
	CASOS		TASA		
	2019	2020	2019	2020	
Mortalidad por EDA 	8	1	0.01	0.00	Se observa disminución del 87.5% con respecto al año anterior.
Mortalidad por Neumonía 	63	38	0.10	0.06	Se observa disminución del 40.3% con respecto al año anterior.
Mortalidad por dengue	0	0	0.00	0.00	-
Muerte Neonatal 	113	114	9.28	9.36	Se observa un aumento del 0.8% con respecto al año pasado
Óbito Fetal 	97	63	7.97	5.17	Se observa una disminución del 35% con respecto al año pasado
Mortalidad por Leptospirosis	0	0	0.00	0.00	-
Muerte materna Datos hasta la SE 7	6	3			