

# Eventos y enfermedades Sujetas a Vigilancia Epidemiológica

## Nicaragua , Hasta Semana Epidemiológica 16 - 2020

PATOLOGIAS		ACUMULADO HASTA SE 16				OBSERVACIÓN
		CASOS		TASA		
		2019	2020	2019	2020	
Dengue Sospechoso	↑	20989	21319	32.15	32.32	Se observa un aumento del <b>0.53%</b> con respecto al año anterior.
Dengue Confirmado	↓	692	593	1.06	0.91	Se observa una disminución del 15% con respecto al año anterior.
Chikungunya Sospechoso	↓	53	7	0.08	0.01	Se observa una disminución del 86.9% con respecto al año anterior.
Chikungunya Confirmado		0	0	0.00	0.00	-
Zika Sospechoso	↓	41	8	0.06	0.01	Se observa una disminución 80.6% con respecto al año anterior.
Zika Confirmado		0	0	0.00	0.00	-
Malaria (Vivax y Falciparum)	↑	4351	10918	6.67	16.73	Se observa un aumento del <b>151%</b> respecto al año anterior.





# Eventos y Enfermedades Sujetas a Vigilancia Epidemiológica

## Nicaragua , Hasta Semana Epidemiológica 16 - 2020

PATOLOGIAS	ACUMULADO HASTA SE 16				OBSERVACIÓN
	CASOS		TASA		
	2019	2020	2019	2020	
E.D.A. ↓	81774	62837	159.03	122.20	Se observa una disminución con respecto al año anterior de 23%
I.R.A ↓	444000	390241	863.46	758.91	Se observa una disminución del 12.1% con respecto al año anterior.
Neumonía ↓	30727	25736	59.76	50.05	Se observa una disminución del 16.2% con respecto al año anterior.
Leptospirosis Confirmado ↓	105	66	0.20	0.13	Se observa una disminución del 37% con respecto al año anterior.

# Eventos y Enfermedades Sujetas a Vigilancia Epidemiológica

## Nicaragua , Hasta Semana Epidemiológica 16 - 2020

PATOLOGIAS	ACUMULADO HASTA LA SE 16				OBSERVACIÓN
	CASOS		TASA		
	2019	2020	2019	2020	
Mortalidad por EDA 	11	5	0.02	0.01	Se observa disminución del 54.5% con respecto al año anterior.
Mortalidad por Neumonía 	123	77	0.19	0.12	Se observa disminución del 38% con respecto al año anterior.
Mortalidad por dengue	1	0	0.00	0.00	-
Muerte Neonatal 	238	271	19.55	22.26	Se observa un aumento del <b>13.8%</b> con respecto al año pasado
Óbito Fetal 	186	158	15.28	12.98	Se observa una disminución del 15% con respecto al año pasado
Mortalidad por Leptospirosis	0	0	0.00	0.00	-
Muerte materna Datos hasta la SE 16	9	9			