

Eventos y enfermedades Sujetas a Vigilancia Epidemiológica

Nicaragua , Hasta Semana Epidemiológica 13 - 2020

PATOLOGIAS		ACUMULADO HASTA SE 13				OBSERVACIÓN
		CASOS		TASA		
		2019	2020	2019	2020	
Dengue Sospechoso	↑	18117	19366	27.75	29.36	Se observa un aumento del 5.7% con respecto al año anterior.
Dengue Confirmado	↓	627	564	0.96	0.86	Se observa una disminución del 10.9% con respecto al año anterior.
Chikungunya Sospechoso	↓	44	7	0.07	0.01	Se observa una disminución del 84.2% con respecto al año anterior.
Chikungunya Confirmado		0	0	0.00	0.00	-
Zika Sospechoso	↓	38	8	0.06	0.01	Se observa una disminución 79% con respecto al año anterior.
Zika Confirmado		0	0	0.00	0.00	-
Malaria (Vivax y Falciparum)	↑	3697	9120	5.66	13.97	Se observa un aumento del 146% respecto al año anterior.





Eventos y Enfermedades Sujetas a Vigilancia Epidemiológica

Nicaragua , Hasta Semana Epidemiológica 13 - 2020

PATOLOGIAS	ACUMULADO HASTA SE 13				OBSERVACIÓN
	CASOS		TASA		
	2019	2020	2019	2020	
E.D.A. ↓	69114	55962	134.41	108.83	Se observa una disminución con respecto al año anterior de 19%
I.R.A ↓	374834	345718	728.95	672.33	Se observa una disminución del 7.7% con respecto al año anterior.
Neumonía ↓	25423	22713	49.44	44.17	Se observa una disminución del 10.6% con respecto al año anterior.
Leptospirosis Confirmado ↓	95	61	0.18	0.12	Se observa una disminución del 35.7% con respecto al año anterior.

Eventos y Enfermedades Sujetas a Vigilancia Epidemiológica

Nicaragua , Hasta Semana Epidemiológica 13 - 2020

PATOLOGIAS	ACUMULADO HASTA LA SE 13				OBSERVACIÓN
	CASOS		TASA		
	2019	2020	2019	2020	
Mortalidad por EDA 	9	5	0.02	0.01	Se observa disminución del 44.4% con respecto al año anterior.
Mortalidad por Neumonía 	102	66	0.16	0.10	Se observa disminución del 35.9% con respecto al año anterior.
Mortalidad por dengue	1	0	0.00	0.00	-
Muerte Neonatal 	204	239	16.76	19.63	Se observa un aumento del 17% con respecto al año pasado
Óbito Fetal 	161	131	13.22	10.76	Se observa una disminución del 18.6% con respecto al año pasado
Mortalidad por Leptospirosis	0	0	0.00	0.00	-
Muerte materna Datos hasta la SE 13	9	7			