

# Eventos y enfermedades Sujetas a Vigilancia Epidemiológica

## Nicaragua , Hasta Semana Epidemiológica 12 - 2020

PATOLOGIAS		ACUMULADO HASTA SE 12				OBSERVACIÓN
		CASOS		TASA		
		2019	2020	2019	2020	
Dengue Sospechoso	↑	17059	18396	26.13	27.89	Se observa un aumento del <b>6.7%</b> con respecto al año anterior.
Dengue Confirmado	↓	612	552	0.94	0.84	Se observa una disminución del 10.7% con respecto al año anterior.
Chikungunya Sospechoso	↓	44	6	0.07	0.01	Se observa una disminución del 86.5% con respecto al año anterior.
Chikungunya Confirmado		0	0	0.00	0.00	-
Zika Sospechoso	↓	37	8	0.06	0.01	Se observa una disminución 78.6% con respecto al año anterior.
Zika Confirmado		0	0	0.00	0.00	-
Malaria (Vivax y Falciparum)	↑	3486	8477	5.34	12.99	Se observa un aumento del <b>143%</b> respecto al año anterior.





# Eventos y Enfermedades Sujetas a Vigilancia Epidemiológica

## Nicaragua , Hasta Semana Epidemiológica 12 - 2020

PATOLOGIAS	ACUMULADO HASTA SE 12				OBSERVACIÓN
	CASOS		TASA		
	2019	2020	2019	2020	
E.D.A. ↓	64031	52916	124.52	102.91	Se observa una disminución con respecto al año anterior de 17.3%
I.R.A ↓	344077	315683	669.14	613.92	Se observa una disminución del 8.2% con respecto al año anterior.
Neumonía ↓	23355	21193	45.42	41.21	Se observa una disminución del 9.2% con respecto al año anterior.
Leptospirosis Confirmado ↓	94	53	0.18	0.10	Se observa una disminución del 42.6% con respecto al año anterior.

# Eventos y Enfermedades Sujetas a Vigilancia Epidemiológica

## Nicaragua , Hasta Semana Epidemiológica 12 - 2020

PATOLOGIAS	ACUMULADO HASTA LA SE 12				OBSERVACIÓN
	CASOS		TASA		
	2019	2020	2019	2020	
Mortalidad por EDA 	9	5	0.02	0.01	Se observa disminución del 44.4% con respecto al año anterior.
Mortalidad por Neumonía 	93	63	0.14	0.10	Se observa disminución del 32.9% con respecto al año anterior.
Mortalidad por dengue	1	0	0.00	0.00	-
Muerte Neonatal 	183	215	15.03	17.66	Se observa un aumento del <b>17.4%</b> con respecto al año pasado
Óbito Fetal 	140	119	11.50	9.77	Se observa una disminución del 15% con respecto al año pasado
Mortalidad por Leptospirosis	0	0	0.00	0.00	-
Muerte materna Datos hasta la SE 12	8	7			