

Dirección General de Vigilancia de la Salud.

Semana Epidemiológica # 9 2022

En este Boletín Epidemiológico se presenta una actualización de las principales enfermedades sujetas a vigilancia, ofreciendo información sobre la evolución, gravedad y comparación con periodos anteriores hasta la semana epidemiológica 9.

Actualización COVID-19

Durante la presente semana que comprende del 1 al 8 de marzo 2022, hemos atendido y dado Seguimiento Responsable y Cuidadoso a 98 nicaragüenses con COVID-19 confirmados.

De la misma forma 75 personas de las que estaban en Seguimiento Responsable y Cuidadoso han cumplido con el período establecido.

Desde el inicio de la pandemia hasta el día de hoy, hemos atendido y dado Seguimiento Responsable y Cuidadoso a 14,108 personas. Continuamos trabajando para dar atención a las Familias nicaragüenses.

En la presente semana hubo 1 fallecido atribuible a COVID 19, para un acumulado total de 227, resultando una tasa de letalidad de 0.016.

Covid-19 en Nicaragua

Casos Confirmados

- **Nuevos:** 72
- **Acumulados:** 14,108
- **Descartados:** 2,222

Muestras procesadas

- **Semana:** 2,294
- **Acumulado:** 181,097

Recuperados

- **Semana:** 75
- **Acumulado:** 13,783

Fallecidos

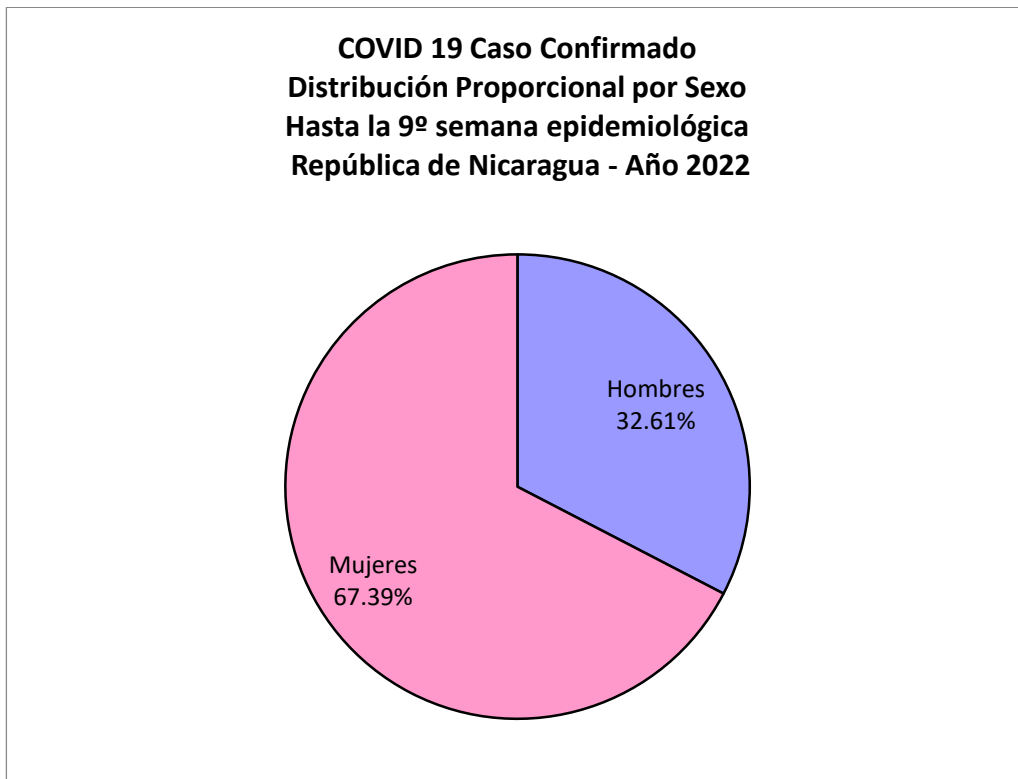
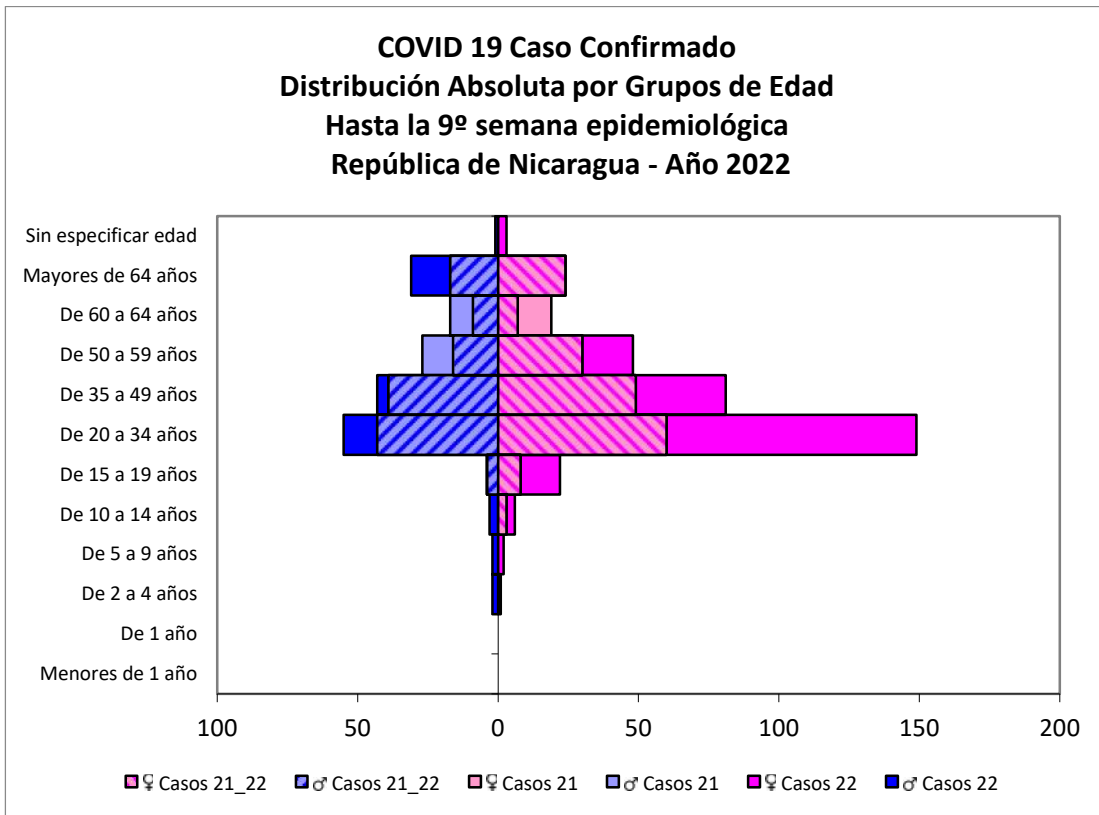
- **Semana:** 1
- **Acumulado:** 227

Situación Nacional

Eventos y enfermedades Sujetas a Vigilancia Epidemiológica					
Nicaragua , Hasta Semana Epidemiológica 9 - 2022					
PATOLOGIAS	ACUMULADO HASTA SE 9				OBSERVACIÓN
	CASOS		TASA		
	2021	2022	2021	2022	
Dengue Sospechoso ↓	8523	7373	12.79	11.06	Se observa una disminución del 13% con respecto al año anterior.
Dengue Confirmado ↑	104	109	0.16	0.16	Se observa un aumento del 5% con respecto al año anterior.
Chikungunya Sospechoso	4	1	0.01	0	Se observa una disminución del 100% con respecto al año anterior.
Chikungunya Confirmado	1	0	0	0.00	-
Zika Sospechoso	2	0	0	0.00	-
Zika Confirmado	0	0	0	0	-
Malaria (Vivax y Falciparum) ↓	7074	2775	10.6	4.2	Se observa una disminución del 61% con respecto al año anterior.

**Eventos y Enfermedades Sujetas a Vigilancia
Epidemiológica
Nicaragua , Hasta Semana Epidemiológica 9 - 2022**

PATOLOGIAS	ACUMULADO HASTA SE 9				OBSERVACIÓN
	CASOS		TASA		
	2021	2022	2021	2022	
E.D.A. ↓	37800	31422	73.51	61.11	Se observa una disminución con respecto al año anterior del 17%
I.R.A. ↑	215795	280198	419.66	544.91	Se observa un aumento con respecto al año anterior del 30%
Neumonía ↓	15288	12720	29.73	24.74	Se observa una disminución con respecto al año anterior del 17%
Leptospirosis Confirmado ↓	38	19	0.07	0.04	Se observa una disminución con respecto al año anterior del 43%



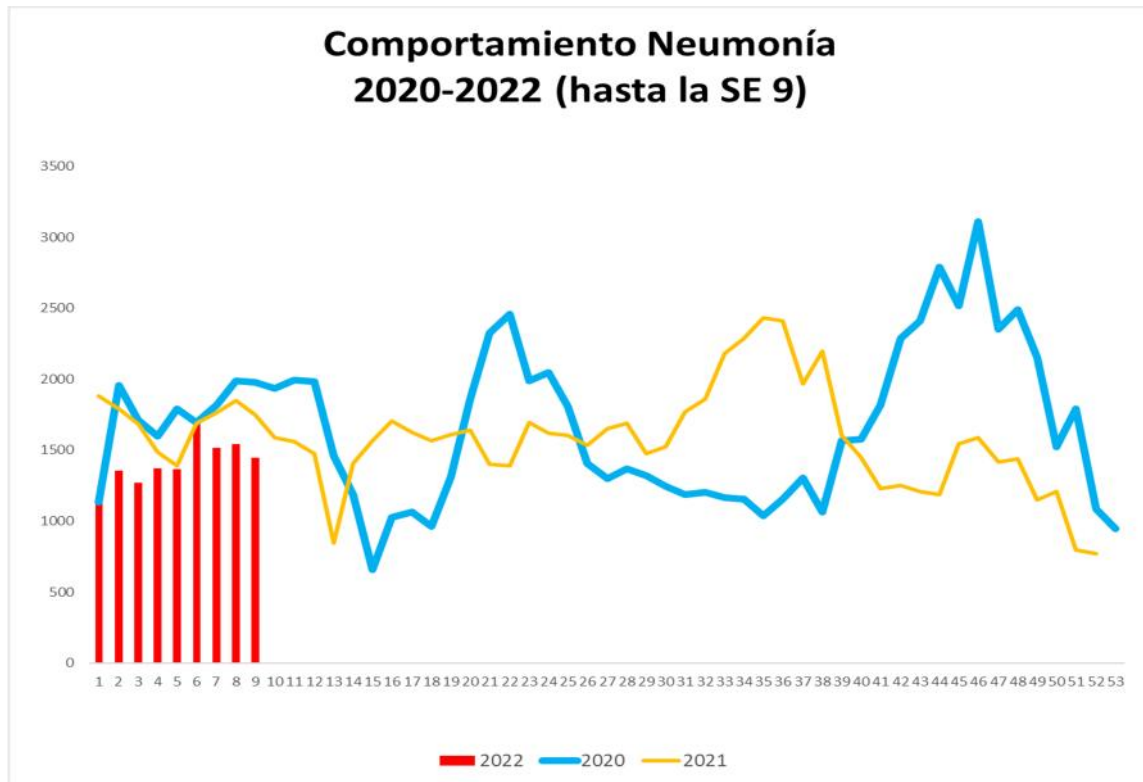
COVID 19 Caso Confirmado
Casos y Tasas Acumulados por 10000 habitantes.
Hasta la 9º semana epidemiológica
PAIS REPÚBLICA DE NICARAGUA por SILAIS
Años 2022 - 2022
Ambos sexos

SILAIS	2022	
	Casos	Tasas
Boaco	7	0.46
Carazo	17	1.02
Chinandega	55	1.45
Chontales	10	0.63
Zelaya Central	2	0.13
Esteli	25	1.24
Granada	23	1.37
Jinotega	20	0.60
Leon	38	1.07
Madriz	7	0.53
Managua	193	1.52
Masaya	14	0.48
Matagalpa	49	0.95
Nueva Segovia	14	0.67
Bilwi	2	0.15
Las Minas	4	0.24
R. A. Atlantico Sur	10	0.83
Rio San Juan	6	0.63
Rivas	14	0.90
Total PAIS REPÚBLICA DE NICARAGUA	510	0.99

	SE 9
Hospitalizados	51
Pacientes entubados	14

Neumonía

En Nicaragua hasta la semana 9 se cierra con un acumulado de casos de 12,720; con una tasa de 24.74 por 10,000, disminuida en relación a la tasa observada en la temporada 2021 para el mismo período (29.73 por 10,000), con un porcentaje relativo de tasas de (17).



Vigilancia de Influenza

DISTRIBUCIÓN DE LA INFLUENZA (TIPOS Y SUBTIPOS) POR SE, NICARAGUA, 2022

