

# Dirección General de Vigilancia de la Salud.

Semana Epidemiologica # 8 2024

En este Boletín Epidemiológico se presenta una actualización de las principales enfermedades sujetas a vigilancia, ofreciendo información sobre la evolución, gravedad y comparación con periodos anteriores hasta la semana epidemiologica 8.

## Actualización COVID-19

Durante la presente semana que comprende del 20 al 27 de febrero 2024, hemos atendido y dado Seguimiento Responsable y Cuidadoso a 1 nicaragüense con COVID-19 confirmados.

De la misma forma 1 personas de las que estaban en Seguimiento Responsable y Cuidadoso han cumplido con el período establecido.

Desde el inicio de la pandemia hasta el día de hoy, hemos atendido y dado Seguimiento Responsable y Cuidadoso a 16,139 personas. Continuamos trabajando para dar atención a las Familias nicaragüenses.

En la presente semana no hubo fallecidos atribuible a COVID 19, para un acumulado total de 245, resultando una tasa de letalidad de 0.016.

Covid-19

Nicaragua -Año 2024

### Casos Confirmados

- Nuevos: 1
- Acumulados: 17
- Descartados: 519

### Muestras procesadas

- Semana: 520
- Acumulado: 3,418

### Recuperados

- Semana: 1
- Acumulado: 22

### Fallecidos

- Semana: 0
- Acumulado: 0

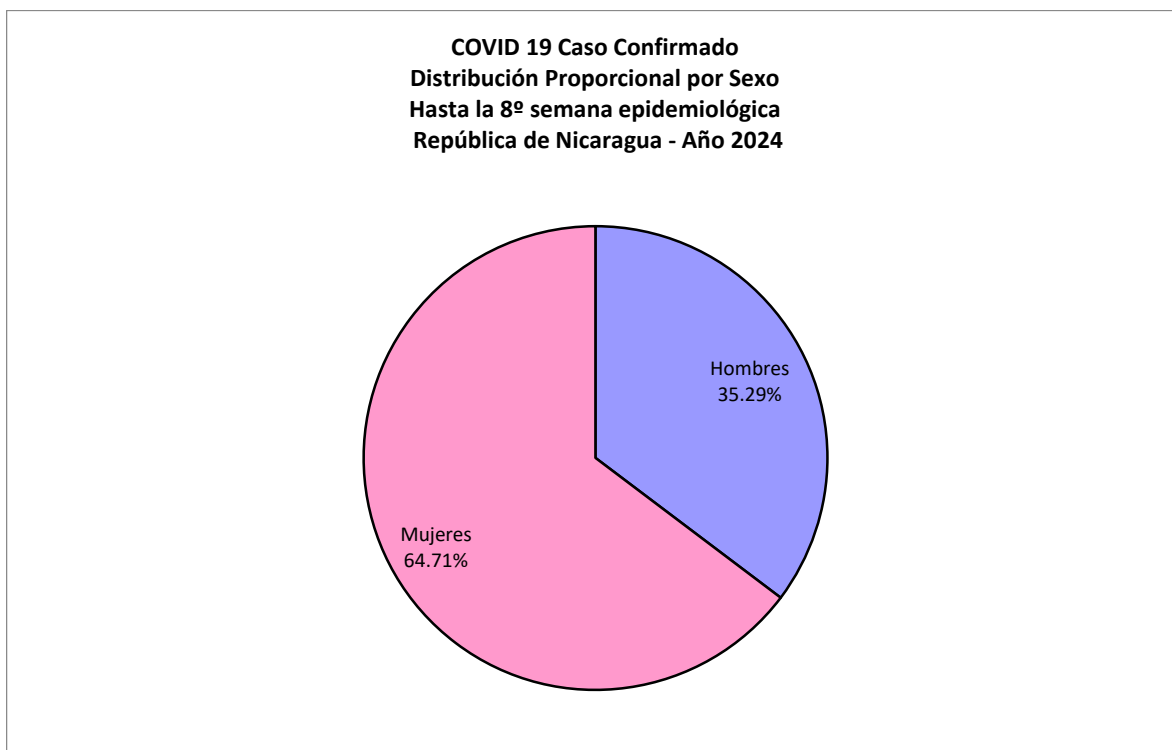
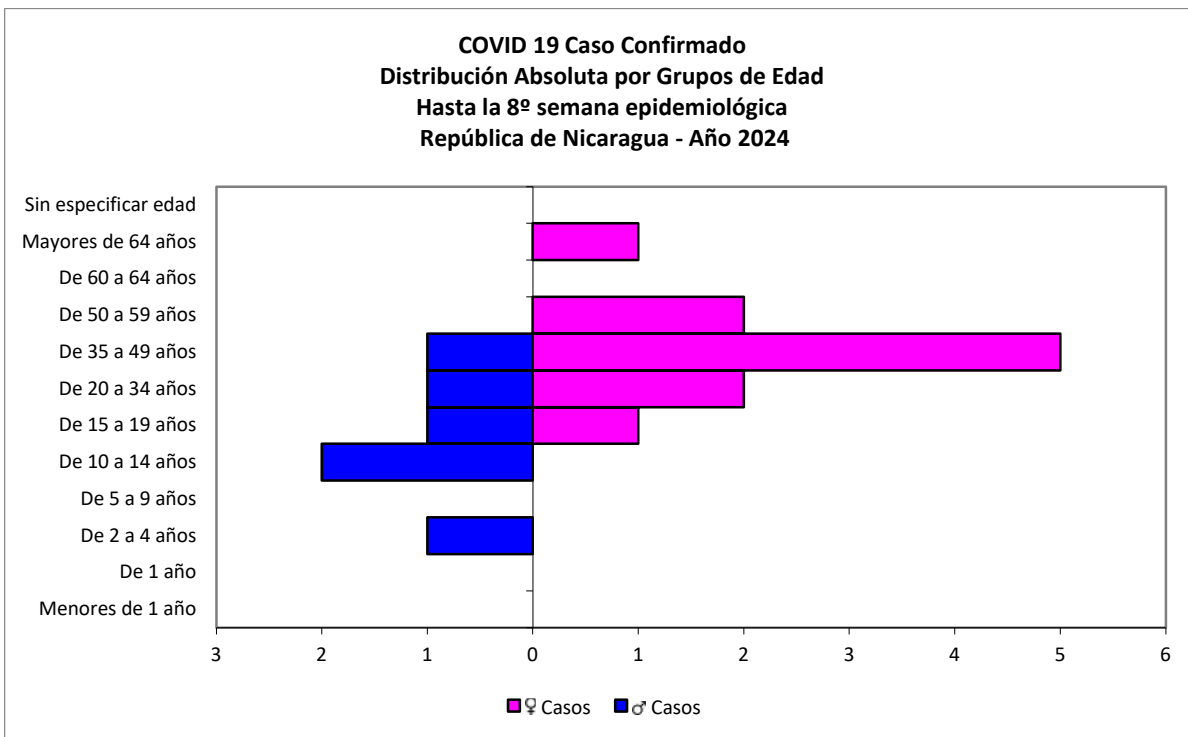
## Situación Nacional

### Eventos y enfermedades Sujetas a Vigilancia Epidemiológica Nicaragua , Hasta Semana Epidemiológica 8 - 2024

PATOLOGIAS	ACUMULADO HASTA SE 8				OBSERVACIÓN
	CASOS		TASA		
	2023	2024	2023	2024	
Dengue Sospechoso	15682	28251	23.53	42.39	Se observa un aumento del 80% con respecto al año anterior.
Dengue Confirmado	361	1545	0.54	2.32	Se observa un aumento del 328% con respecto al año anterior.
Leishmaniasis	282	115	0.55	0.22	Se observa una disminución del 60% con respecto al año anterior.
Febriles	42688	44272	83.02	86.10	Se observa un aumento del 4% con respecto al año anterior.
Malaria (Vivax y Falciparum)	1372	780	2.06	1.17	Se observa una disminución del 43% con respecto al año anterior.

**Eventos y Enfermedades Sujetas a Vigilancia Epidemiológica**  
**Nicaragua , Hasta Semana Epidemiológica 8 - 2024**

PATOLOGIAS	ACUMULADO HASTA SE 8				OBSERVACIÓN
	CASOS		TASA		
	2023	2024	2023	2024	
E.D.A. ↓	35023	33121	68.11	64.41	Se observa una disminución con respecto al año anterior del 5%
I.R.A ↓	167712	120359	326.15	234.07	Se observa una disminución con respecto al año anterior del 28%
Neumonía ↓	11509	9331	22.38	18.15	Se observa una disminución con respecto al año anterior del 19%
Leptospirosis Confirmado ↑	6	26	0.01	0.05	Se observa un aumento del 400% con respecto al año anterior.



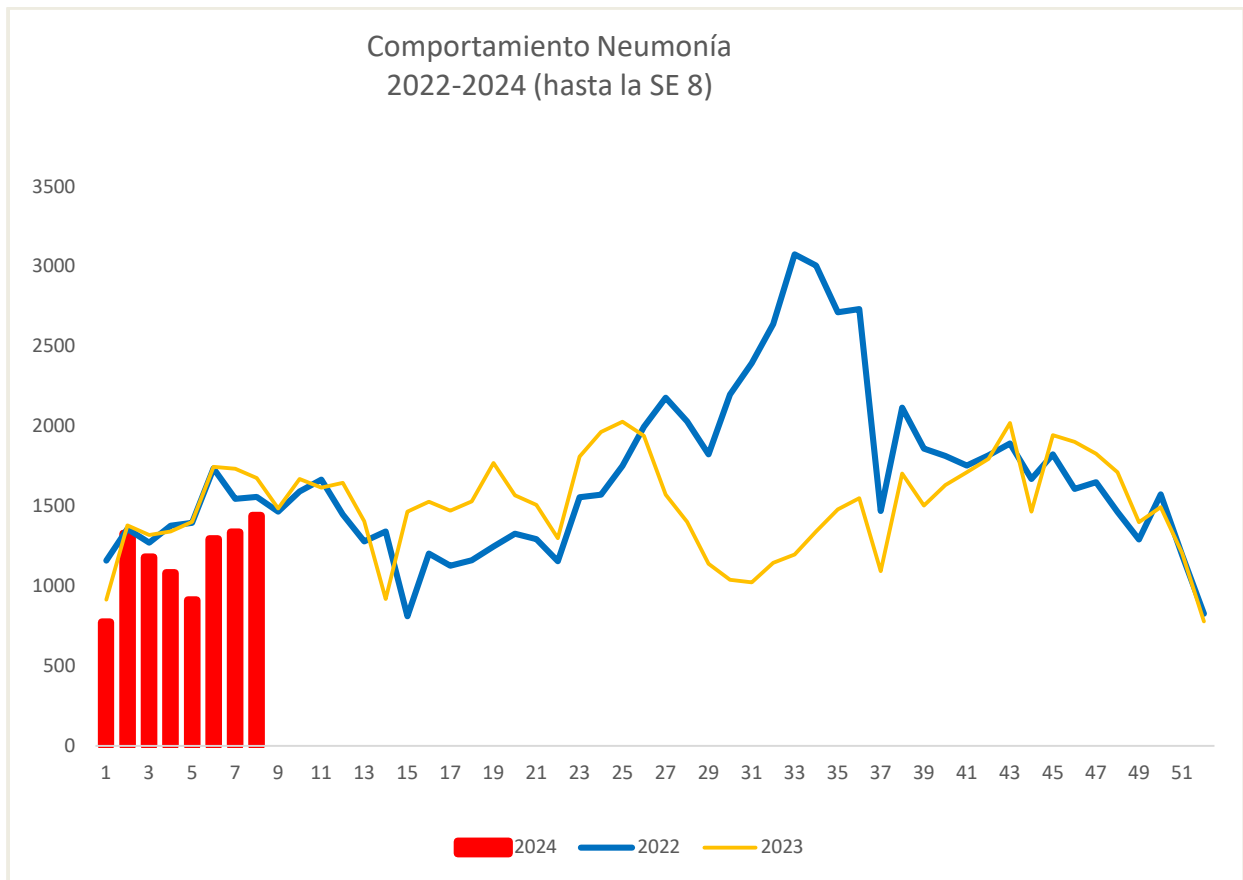
**COVID 19 Caso Confirmado**  
**Casos y Tasas Acumulados por 10000 habitantes.**  
**Hasta la 8º semana epidemiológica**  
**PAIS REPÚBLICA DE NICARAGUA por SILAIS**  
**Años 2024 - 2024**  
**Ambos sexos**

SILAIS	2024	
	Casos	Tasas
Jinotega	1	0.03
Leon	2	0.06
Managua	10	0.08
Matagalpa	1	0.02
Nueva Segovia	3	0.14
<b>Total PAIS REPÚBLICA DE NICARAGUA</b>	<b>17</b>	<b>0.03</b>

Hospitalizados
Pacientes entubados

## Neumonía

En Nicaragua hasta la semana 8 se cierra con un acumulado de casos de 9,331; con una tasa de 18.15 por 10,000, disminuida en relación a la tasa observada en la temporada 2023 para el mismo período (22.38 por 10,000), con un porcentaje relativo de tasas de (19).



# Vigilancia de Influenza

## DISTRIBUCIÓN DE LA INFLUENZA (TIPOS Y SUBTIPOS) POR SE, NICARAGUA, 2024

