

Dirección General de Vigilancia de la Salud.

Semana Epidemiologica # 8 2023

En este Boletín Epidemiológico se presenta una actualización de las principales enfermedades sujetas a vigilancia, ofreciendo información sobre la evolución, gravedad y comparación con periodos anteriores hasta la semana epidemiologica 8.

Actualización COVID-19

Durante la presente semana que comprende del 21 al 28 de febrero 2023, hemos atendido y dado Seguimiento Responsable y Cuidadoso a 17 nicaragüenses con COVID-19 confirmados.

De la misma forma 9 personas de las que estaban en Seguimiento Responsable y Cuidadoso han cumplido con el período establecido.

Desde el inicio de la pandemia hasta el día de hoy, hemos atendido y dado Seguimiento Responsable y Cuidadoso a 15,649 personas. Continuamos trabajando para dar atención a las Familias nicaragüenses.

En la presente semana no hubo fallecidos atribuible a COVID 19, para un acumulado total de 245, resultando una tasa de letalidad de 0.016.

Covid-19 - Nicaragua

Casos Confirmados

- Nuevos: 11
- Acumulados: 15,649
- Descartados: 847

Muestras procesadas

- Semana: 858
- Acumulado: 243,027

Recuperados

- Semana: 9
- Acumulado: 15,387

Fallecidos

- Semana: 0
- Acumulado: 245

Situación Nacional

Eventos y enfermedades Sujetas a Vigilancia Epidemiológica

Nicaragua , Hasta Semana Epidemiológica 8 - 2023

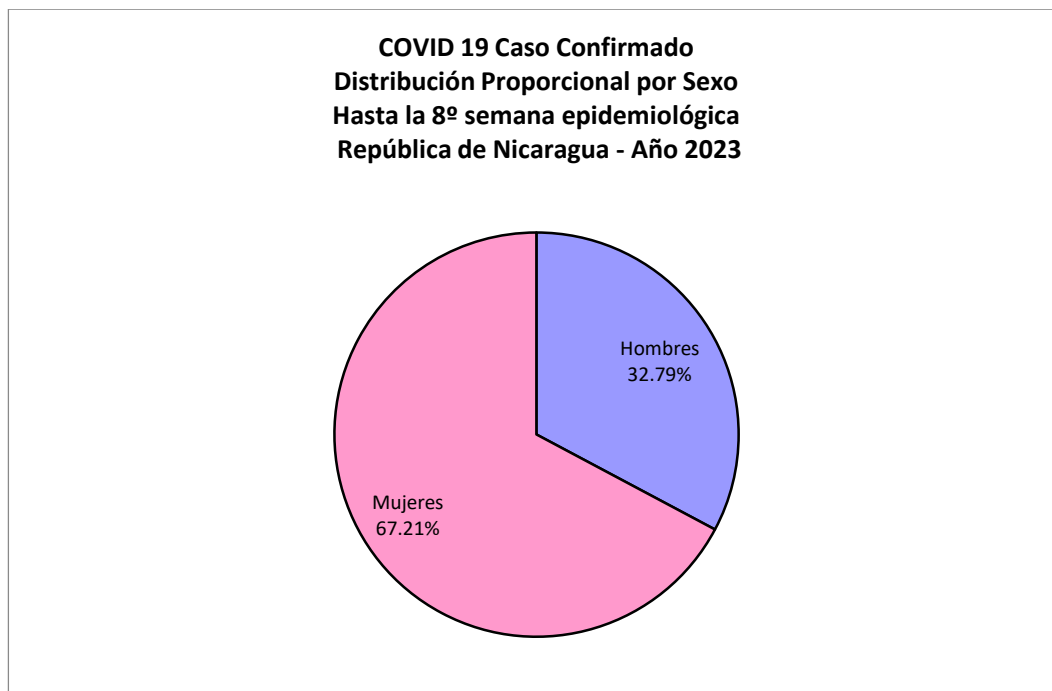
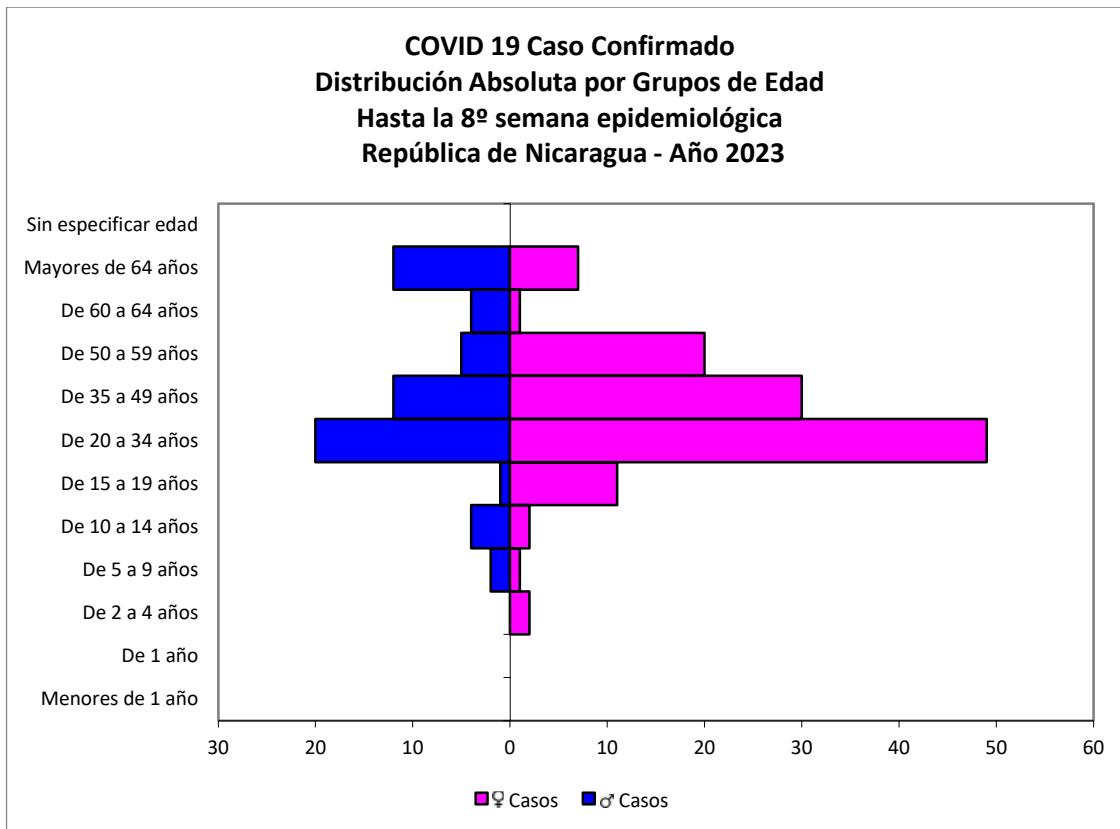
PATOLOGIAS	ACUMULADO HASTA SE 8				OBSERVACIÓN
	CASOS		TASA		
	2022	2023	2022	2023	
Dengue Sospechoso ↑	6840	15275	10.26	22.92	Se observa un aumento del 123% con respecto al año anterior.
Dengue Confirmado ↑	105	328	0.16	0.49	Se observa un aumento del 212% con respecto al año anterior.
Leishmaniasis Cutánea ↑	224	256	0.44	0.50	Se observa un aumento del 14% con respecto al año anterior.
Leishmaniasis Mucocutánea	3	4	0.01	0.01	-
Febriles ↓	54490	42384	105.97	82.43	Se observa una disminución del 22% con respecto al año anterior.
Malaria (Vivax y Falciparum) ↓	2663	1524	4.00	2.29	Se observa una disminución del 43% con respecto al año anterior.

Eventos y Enfermedades Sujetas a Vigilancia Epidemiológica

Nicaragua , Hasta Semana Epidemiológica 8 - 2023

PATOLOGIAS	ACUMULADO HASTA SE 8				OBSERVACIÓN
	CASOS		TASA		
	2022	2023	2022	2023	
E.D.A. 	28593	34714	55.61	67.51	Se observa un aumento con respecto al año anterior del 21%
I.R.A. 	251588	166998	489.27	324.77	Se observa una disminución con respecto al año anterior del 34%
Neumonía 	11393	11404	22.16	22.18	-
Leptospirosis Confirmado 	20	3	0.04	0.01	Se observa una disminución con respecto al año anterior del 75%

Covid-19



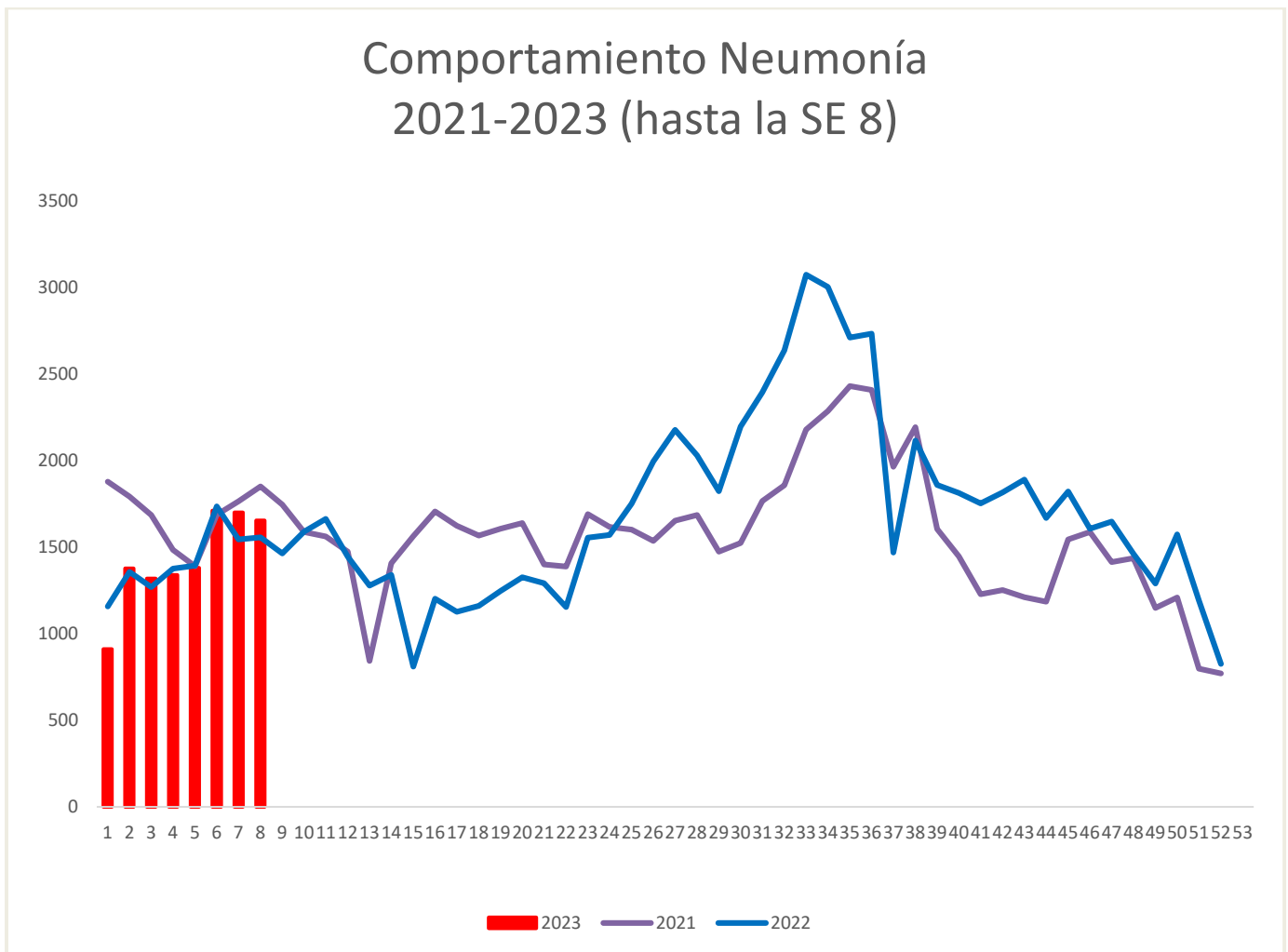
COVID 19 Caso Confirmado
Casos y Tasas Acumulados por 1000 habitantes.
Hasta la 8º semana epidemiológica
PAIS REPÚBLICA DE NICARAGUA por SILAIS
Años 2023 - 2023
Ambos sexos

SILAIS	2023	
	Casos	Tasas
Boaco	1	0.07
Carazo	6	0.36
Chinandega	15	0.40
Chontales	4	0.25
Esteli	15	0.74
Granada	5	0.30
Jinotega	15	0.45
Leon	16	0.45
Madriz	1	0.08
Managua	61	0.48
Matagalpa	9	0.17
Nueva Segovia	19	0.91
Bilwi	3	0.23
R. A. Atlantico Sur	1	0.08
Rio San Juan	7	0.73
Rivas	5	0.32
Total PAIS REPÚBLICA DE NICARAGUA	183	0.36

	SE 8
Hospitalizados	0
Pacientes entubados	0

Neumonía

En Nicaragua hasta la semana 8 se cierra con un acumulado de casos de 11,404; con una tasa de 22.18 por 10,000 habitantes, aumentada en relación a la tasa observada en la temporada 2022 para el mismo período (22.16 por 10,000), con un porcentaje relativo de tasas de (0.1).



Vigilancia de Influenza

DISTRIBUCIÓN DE LA INFLUENZA (TIPOS Y SUBTIPOS) POR SE, NICARAGUA, 2023

