

Dirección General de Vigilancia de la Salud.

Semana Epidemiologica # 8 2021

En este Boletín Epidemiológico se presenta una actualización de las principales enfermedades sujetas a vigilancia, ofreciendo información sobre la evolución, gravedad y comparación con periodos anteriores hasta la semana epidemiologica 8.

Actualización COVID-19

Durante la presente semana que comprende del 23 de febrero al 2 de marzo 2021, hemos atendido y dado Seguimiento Responsable y Cuidadoso a 44 nicaragüenses con COVID-19 confirmados.

De la misma forma 36 personas de las que estaban en Seguimiento Responsable y Cuidadoso han cumplido con el período establecido.

Desde el inicio de la pandemia hasta el día de hoy, hemos atendido y dado Seguimiento Responsable y Cuidadoso a 5,176 personas. Continuamos trabajando para dar atención a las Familias nicaragüenses.

En la presente semana hubo 1 fallecido atribuible a COVID 19, para un acumulado total de 174, resultando una tasa de letalidad de 0.033.

COVID-19 en Nicaragua

Casos Confirmados

- **Nuevos:** 33
- **Acumulados:** 5,176
- **Descartados:** 1,659

Muestras procesadas

- **Semana:** 1,692
- **Acumulado:** 61,687

Recuperados

- **Semana:** 36
- **Acumulado:** 4,958

Fallecidos

- **Semana:** 1
- **Acumulado:** 174

Situación Nacional

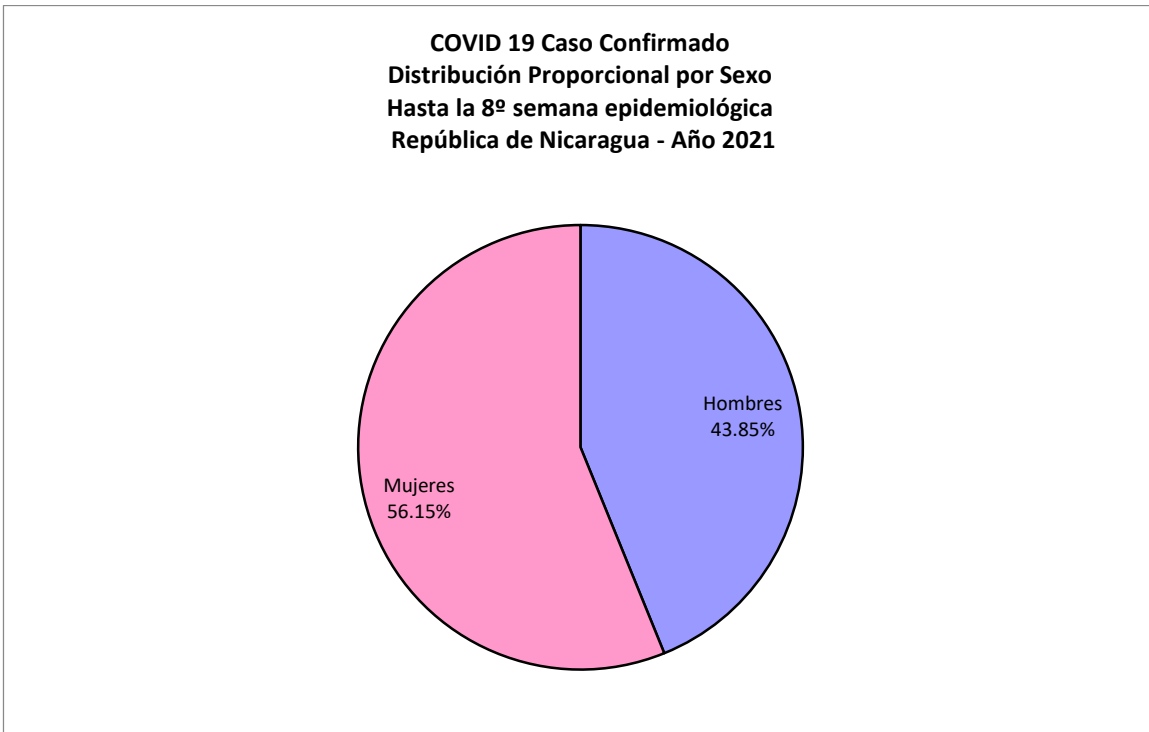
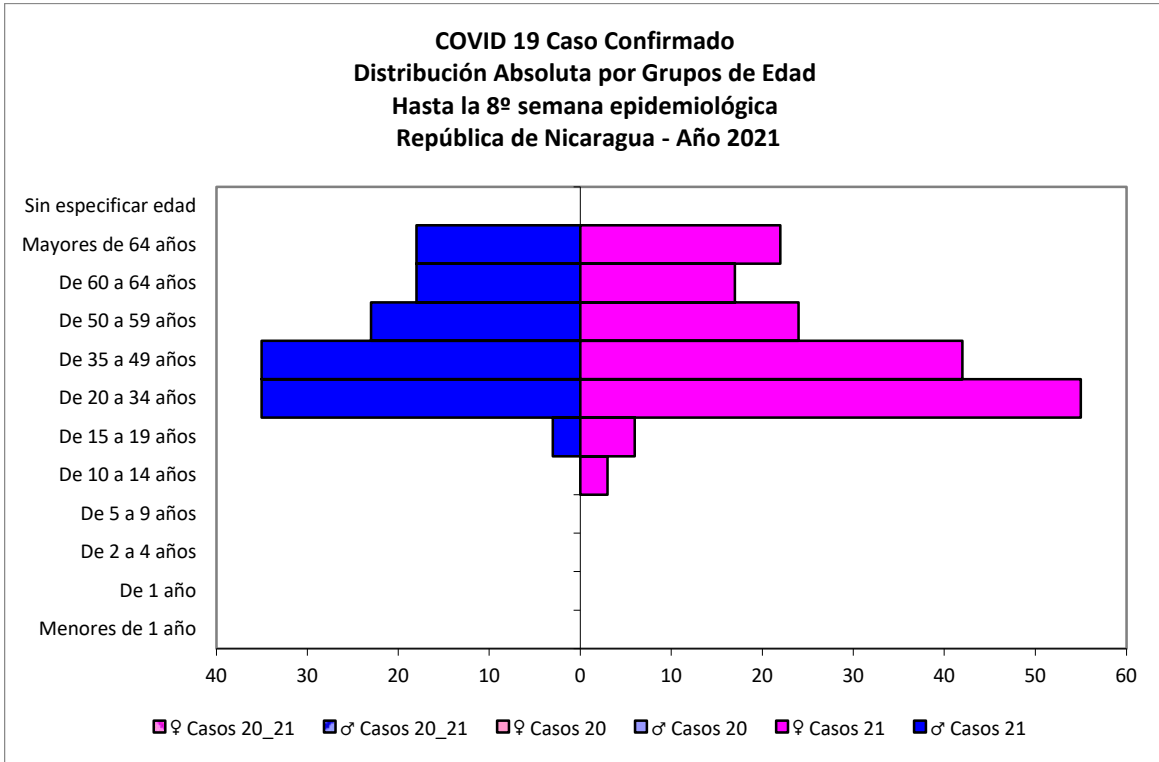
Eventos y enfermedades Sujetas a Vigilancia Epidemiológica Nicaragua , Hasta Semana Epidemiológica 8 - 2021

PATOLOGIAS	ACUMULADO HASTA SE 8				OBSERVACIÓN
	CASOS		TASA		
	2020	2021	2020	2021	
Dengue Sospechoso ↓	13381	7304	20.48	10.96	Se observa una disminución del 46% con respecto al año anterior.
Dengue Confirmado ↓	487	84	0.75	0.13	Se observa una disminución del 83% con respecto al año anterior.
Chikungunya Sospechoso	5	4	0.01	0.01	-
Chikungunya Confirmado	0	0	0	0	-
Zika Sospechoso ↓	4	2	0.01	0	Se observa una disminución del 100% con respecto al año anterior.
Zika Confirmado	0	0	0	0	-
Malaria (Vivax y Falciparum) ↑	4839	6300	7.4	9.5	Se observa un aumento del 28% respecto al año anterior.

Eventos y Enfermedades Sujetas a Vigilancia Epidemiológica

Nicaragua , Hasta Semana Epidemiológica 8 - 2021

PATOLOGIAS	ACUMULADO HASTA SE 8				OBSERVACIÓN
	CASOS		TASA		
	2020	2021	2020	2021	
E.D.A. ↓	34948	33353	67.96	64.86	Se observa una disminución con respecto al año anterior del 4.6%
I.R.A ↓	188716	188223	367	366.04	Se observa una disminución con respecto al año anterior del 0.3%
Neumonía ↓	13683	13475	26.61	26.21	Se observa una disminución con respecto al año anterior del 2%
Leptospirosis Confirmado ↓	42	28	0.08	0.05	Se observa una disminución con respecto al año anterior del 37%



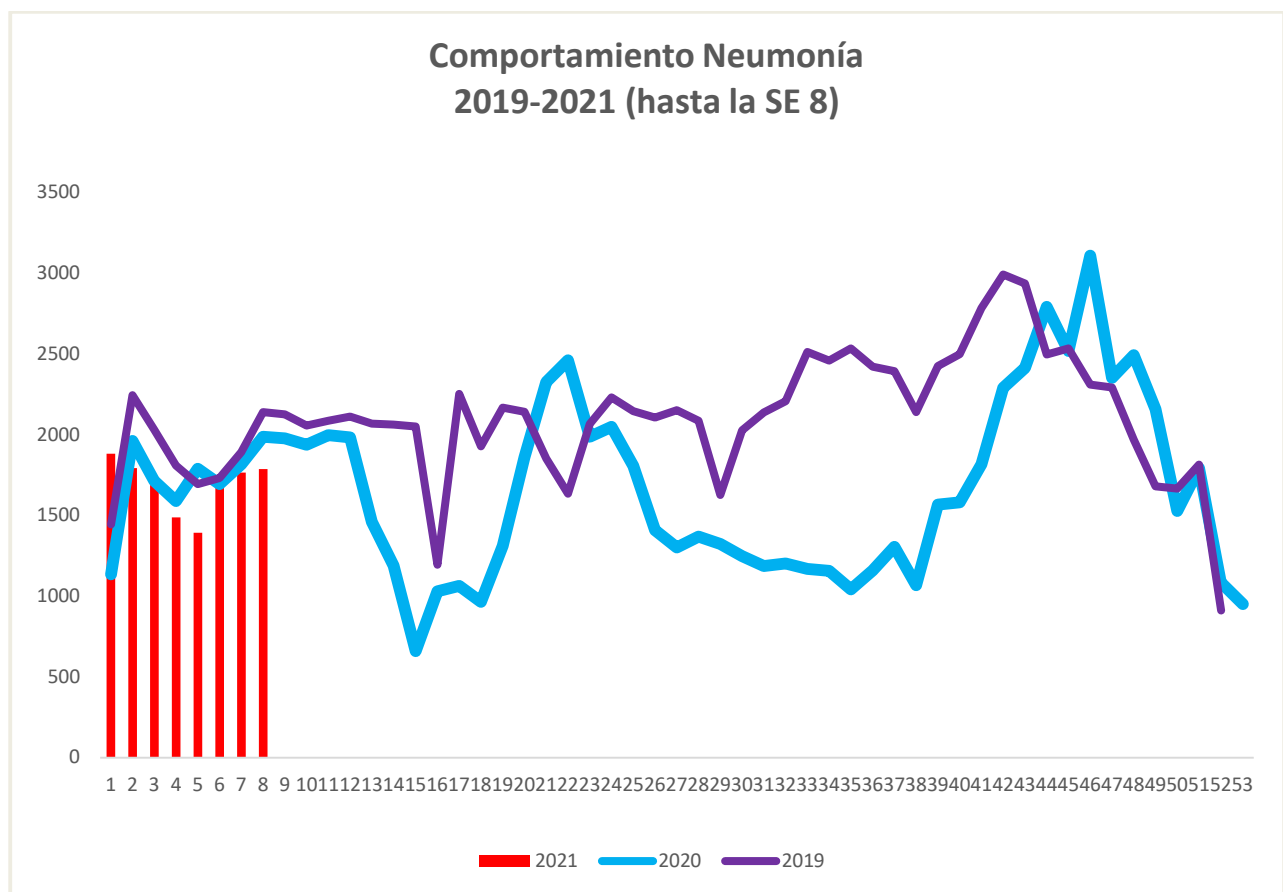
COVID 19 Caso Confirmado
Casos y Tasas Acumulados por 10000 habitantes.
Hasta la 8º semana epidemiológica
PAIS REPÚBLICA DE NICARAGUA por SILAIS
Años 2021 – 2021
Ambos sexos

SILAIS	2021	
	Casos	Tasas
Esteli	25	1.24
Leon	44	1.24
Managua	136	1.08
Granada	14	0.83
Madriz	8	0.60
Total PAIS REPÚBLICA DE NICARAGUA	301	0.59
Rio San Juan	5	0.52
Rivas	8	0.51
Chinandega	15	0.40
Carazo	5	0.30
Boaco	4	0.27
Chontales	4	0.25
Matagalpa	13	0.25
Masaya	7	0.24
Nueva Segovia	5	0.24
Jinotega	6	0.18
R. A. Atlantico Sur	1	0.08
Zelaya Central	1	0.07

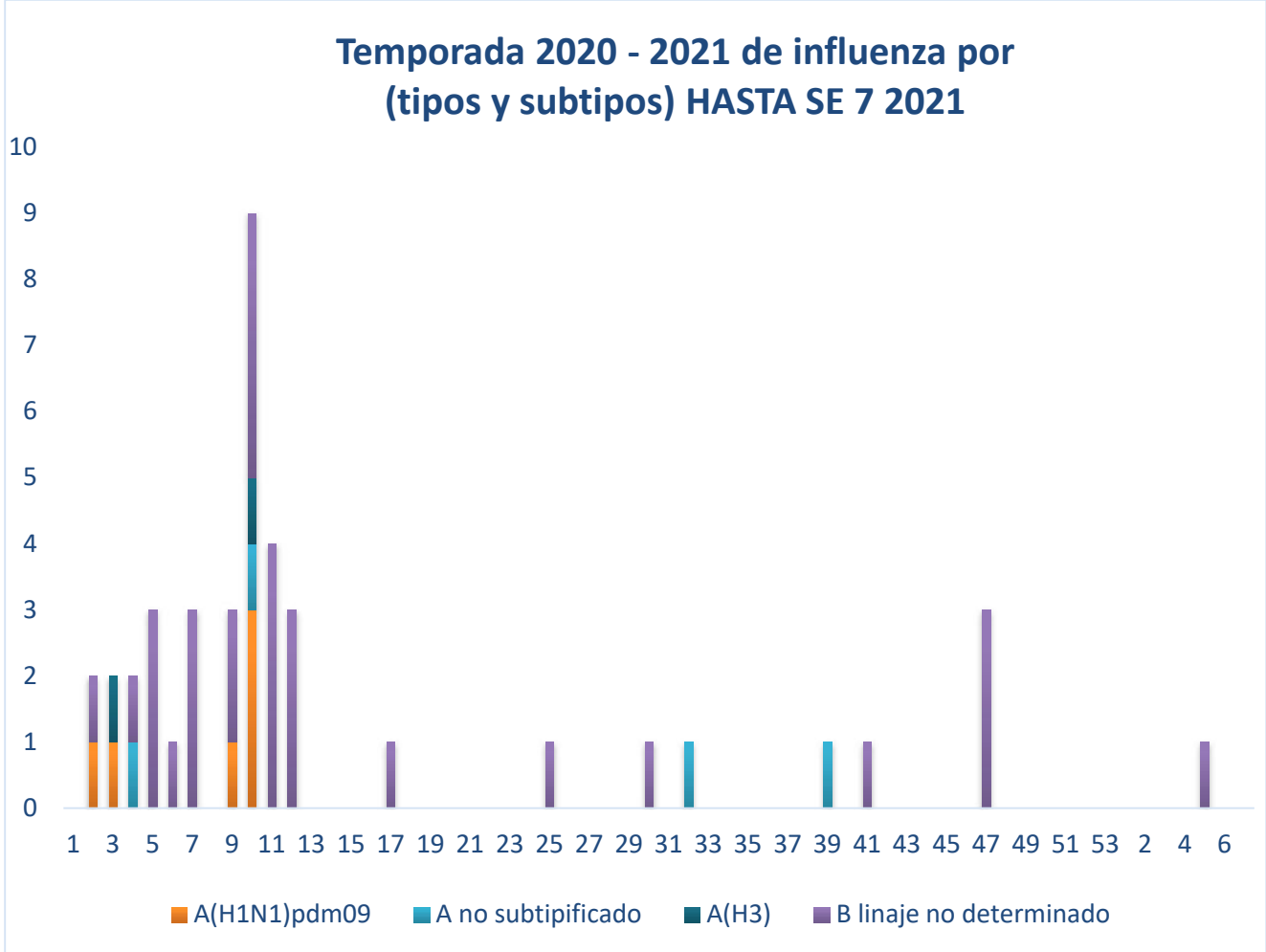
	SE 8
Hospitalizados	20
Pacientes entubado	6

Neumonía

En Nicaragua hasta la semana 8 se cierra con un acumulado de casos de 13,475, con una tasa de neumonía (26.21 por 10,000 habitantes) con una disminución en relación a la tasa observada en la temporada 2020 para el mismo período (26.61 por 10,000), con un porcentaje relativo de tasas de (2).



Vigilancia de Influenza



Series temporales de Influenza 2017 - 2021

