

Dirección General de Vigilancia de la Salud.

Semana Epidemiologica # 7 2024

En este Boletín Epidemiológico se presenta una actualización de las principales enfermedades sujetas a vigilancia, ofreciendo información sobre la evolución, gravedad y comparación con periodos anteriores hasta la semana epidemiologica 7.

Actualización COVID-19

Durante la presente semana que comprende del 13 al 20 de febrero 2024, hemos atendido y dado Seguimiento Responsable y Cuidadoso a 1 nicaragüense con COVID-19 confirmados.

De la misma forma 2 personas de las que estaban en Seguimiento Responsable y Cuidadoso han cumplido con el período establecido.

Desde el inicio de la pandemia hasta el día de hoy, hemos atendido y dado Seguimiento Responsable y Cuidadoso a 16,138 personas. Continuamos trabajando para dar atención a las Familias nicaragüenses.

En la presente semana no hubo fallecidos atribuible a COVID 19, para un acumulado total de 245, resultando una tasa de letalidad de 0.016.

Covid-19

Nicaragua -Año 2024

Casos Confirmados

- Nuevos: 0
- Acumulados: 16
- Descartados: 536

Muestras procesadas

- Semana: 536
- Acumulado: 2,898

Recuperados

- Semana: 2
- Acumulado: 21

Fallecidos

- Semana: 0
- Acumulado: 0

Situación Nacional

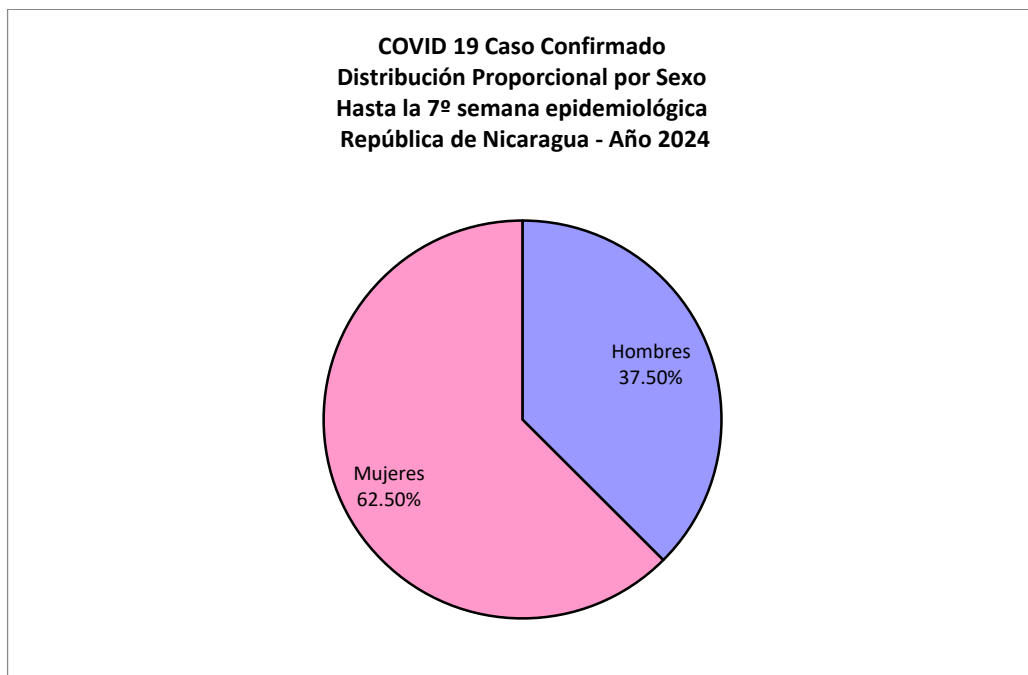
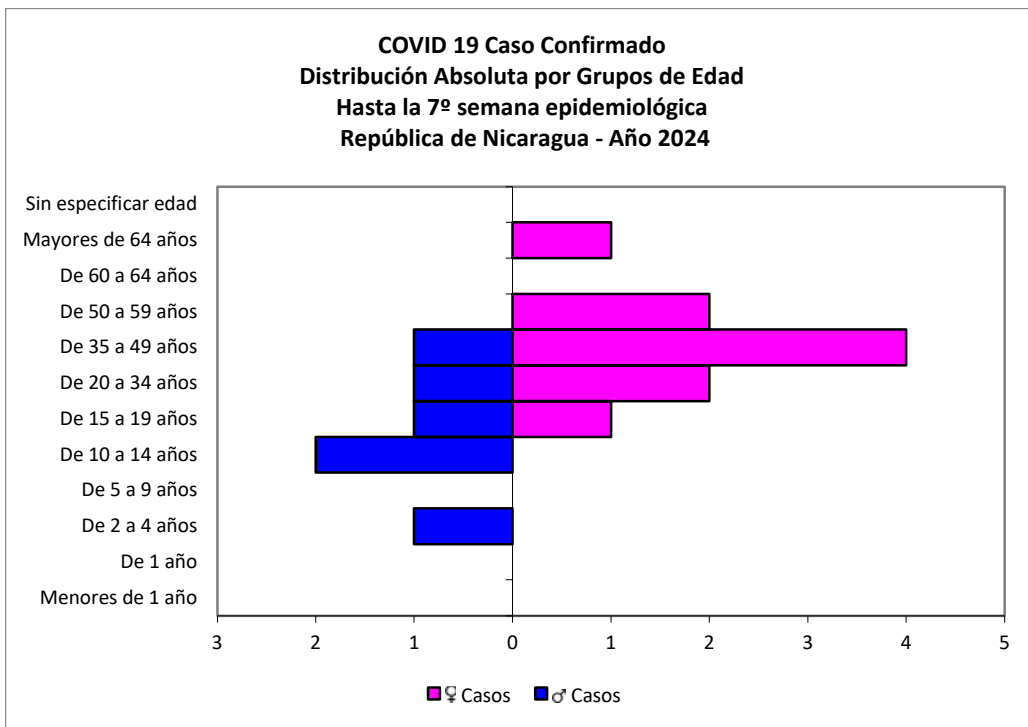
Eventos y enfermedades Sujetas a Vigilancia Epidemiológica Nicaragua , Hasta Semana Epidemiológica 7 - 2024

PATOLOGIAS	ACUMULADO HASTA SE 7				OBSERVACIÓN
	CASOS		TASA		
	2023	2024	2023	2024	
Dengue Sospechoso	13535	24760	20.31	37.15	Se observa un aumento del 83% con respecto al año anterior.
Dengue Confirmado	323	1374	0.63	1.86	Se observa un aumento del 196% con respecto al año anterior.
Leishmaniasis	227	94	0.44	0.18	Se observa una disminución del 59% con respecto al año anterior.
Febriles	30878	32767	60.05	63.72	Se observa un aumento del 6% con respecto al año anterior.
Malaria (Vivax y Falciparum)	1182	699	1.77	1.05	Se observa una disminución del 41% con respecto al año anterior.

Eventos y Enfermedades Sujetas a Vigilancia Epidemiológica

Nicaragua , Hasta Semana Epidemiológica 7 - 2024

PATOLOGIAS	ACUMULADO HASTA SE 7				OBSERVACIÓN
	CASOS		TASA		
	2023	2024	2023	2024	
E.D.A. ↓	30427	28533	59.17	55.49	Se observa una disminución con respecto al año anterior del 6%
I.R.A. ↓	142726	100838	277.56	196.1	Se observa una disminución con respecto al año anterior del 29%
Neumonía ↓	9833	7891	19.12	15.35	Se observa una disminución con respecto al año anterior del 20%
Leptospirosis Confirmado ↑	3	25	0.01	0.05	Se observa un aumento del 400% con respecto al año anterior.



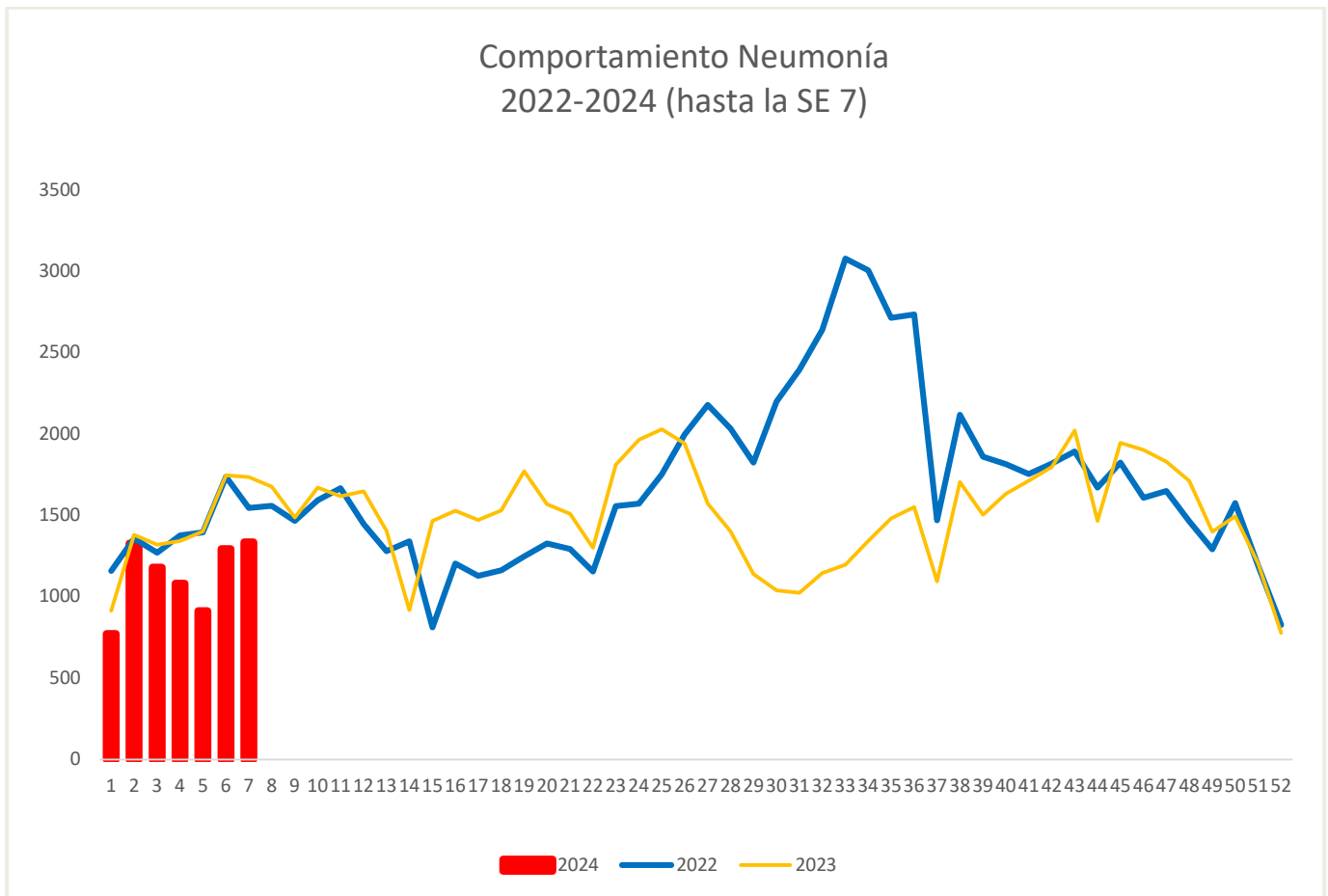
COVID 19 Caso Confirmado
Casos y Tasas Acumulados por 10000 habitantes.
Hasta la 7º semana epidemiológica
PAIS REPÚBLICA DE NICARAGUA por SILAIS
Años 2024 - 2024
Ambos sexos

SILAIS	2024	
	Casos	Tasas
Jinotega	1	0.03
Leon	2	0.06
Managua	9	0.07
Matagalpa	1	0.02
Nueva Segovia	3	0.14
Total PAIS REPÚBLICA DE NICARAGUA	16	0.03

Hospitalizados
Pacientes entubados

Neumonía

En Nicaragua hasta la semana 7 se cierra con un acumulado de casos de 7,891; con una tasa de 15.35 por 10,000, disminuida en relación a la tasa observada en la temporada 2023 para el mismo período (19.12 por 10,000), con un porcentaje relativo de tasas de (20).



Vigilancia de Influenza

DISTRIBUCIÓN DE LA INFLUENZA (TIPOS Y SUBTIPOS) POR SE, NICARAGUA, 2024

