

Dirección General de Vigilancia de la Salud.

Semana Epidemiologica # 7 2023

En este Boletín Epidemiológico se presenta una actualización de las principales enfermedades sujetas a vigilancia, ofreciendo información sobre la evolución, gravedad y comparación con periodos anteriores hasta la semana epidemiologica 7.

Actualización COVID-19

Durante la presente semana que comprende del 14 al 21 de febrero 2023, hemos atendido y dado Seguimiento Responsable y Cuidadoso a 15 nicaragüenses con COVID-19 confirmados.

De la misma forma 18 personas de las que estaban en Seguimiento Responsable y Cuidadoso han cumplido con el período establecido.

Desde el inicio de la pandemia hasta el día de hoy, hemos atendido y dado Seguimiento Responsable y Cuidadoso a 15,638 personas. Continuamos trabajando para dar atención a las Familias nicaragüenses.

En la presente semana no hubo fallecidos atribuible a COVID 19, para un acumulado total de 245, resultando una tasa de letalidad de 0.016.

Covid-19 - Nicaragua

Casos Confirmados

- Nuevos: 11
- Acumulados: 15,638
- Descartados: 797

Muestras procesadas

- Semana: 808
- Acumulado: 242,169

Recuperados

- Semana: 18
- Acumulado: 15,378

Fallecidos

- Semana: 0
- Acumulado: 245





Situación Nacional

Eventos y enfermedades Sujetas a Vigilancia Epidemiológica Nicaragua , Hasta Semana Epidemiológica 7 - 2023

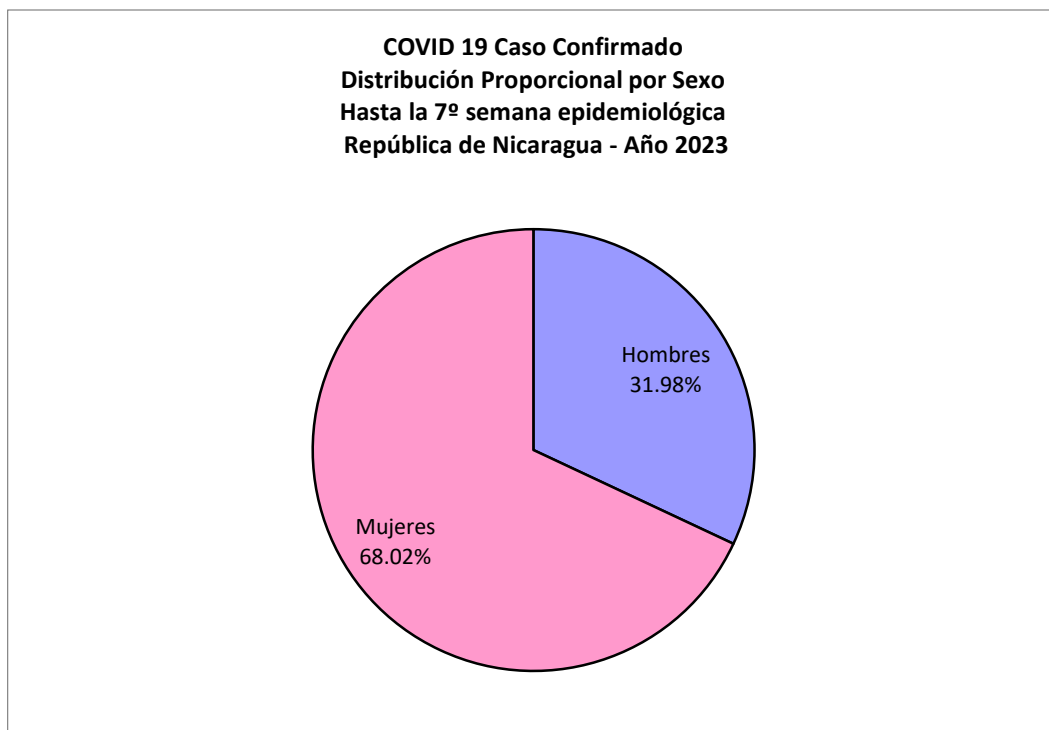
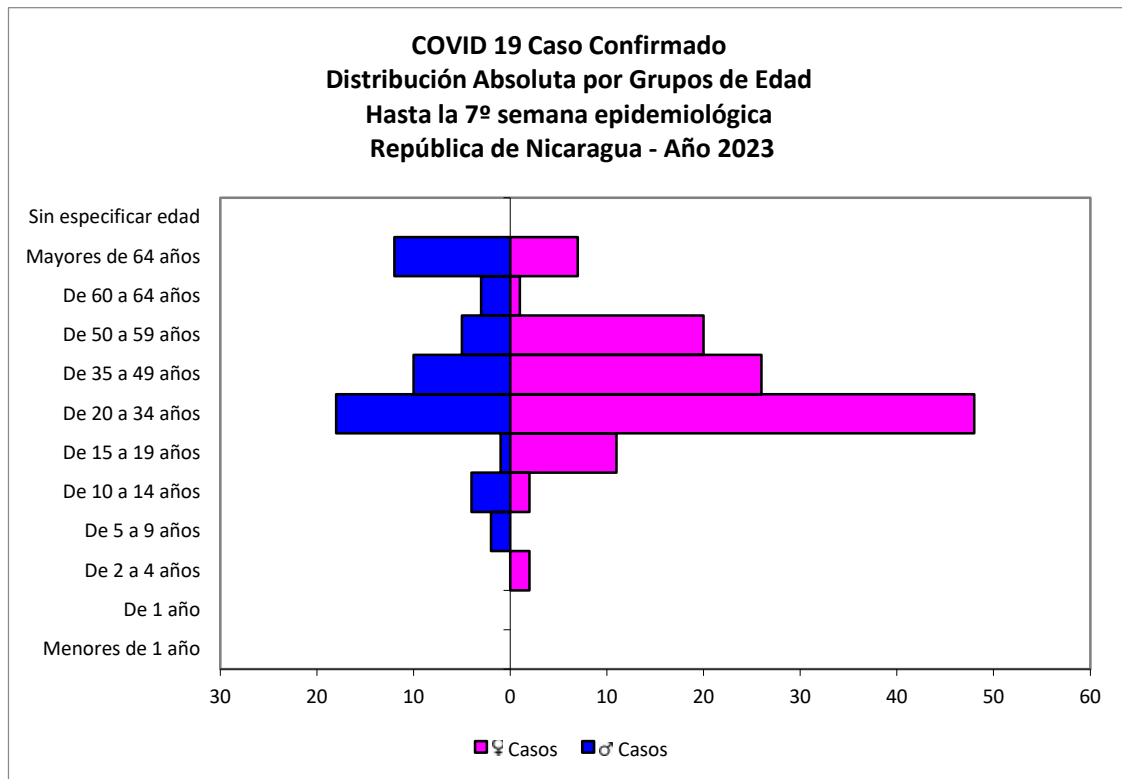
PATOLOGIAS	ACUMULADO HASTA SE 7				OBSERVACIÓN
	CASOS		TASA		
	2022	2023	2022	2023	
Dengue Sospechoso	6118	13122	9.18	19.69	Se observa un aumento del 114% con respecto al año anterior.
Dengue Confirmado	97	280	0.15	0.42	Se observa un aumento del 189% con respecto al año anterior.
Leishmaniasis Cutánea	186	205	0.36	0.40	Se observa un aumento del 11% con respecto al año anterior.
Leishmaniasis Mucocutánea	3	3	0.01	0.01	-
Febriles	47499	36506	92.37	70.99	Se observa una disminución del 23% con respecto al año anterior.
Malaria (Vivax y Falciparum)	2352	1182	3.53	1.77	Se observa una disminución del 50% con respecto al año anterior.

Eventos y Enfermedades Sujetas a Vigilancia Epidemiológica

Nicaragua , Hasta Semana Epidemiológica 7 - 2023

PATOLOGIAS	ACUMULADO HASTA SE 7				OBSERVACIÓN
	CASOS		TASA		
	2022	2023	2022	2023	
E.D.A. 	25048	30193	48.71	58.72	Se observa un aumento con respecto al año anterior del 20%
I.R.A. 	216870	142135	421.75	276.41	Se observa una disminución con respecto al año anterior del 34%
Neumonía 	9836	9737	19.13	18.94	Se observa una disminución con respecto al año anterior del 1%
Leptospirosis Confirmado 	18	3	0.04	0.01	Se observa una disminución con respecto al año anterior del 75%

Covid-19



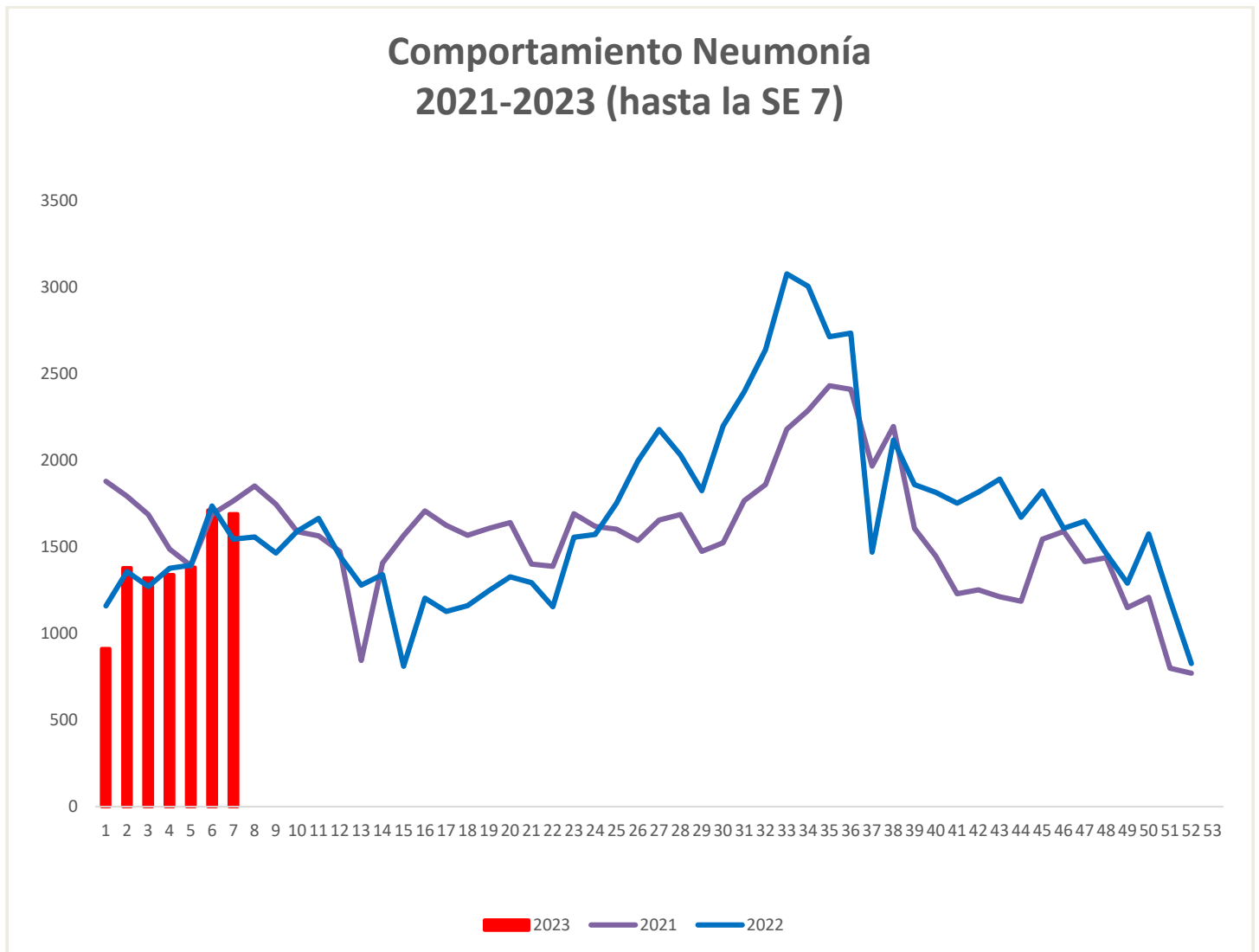
COVID 19 Caso Confirmado
Casos y Tasas Acumulados por 10000 habitantes.
Hasta la 7^o semana epidemiológica
PAIS REPÚBLICA DE NICARAGUA por SILAIS
Años 2023 - 2023
Ambos sexos

SILAIS	2023	
	Casos	Tasas
Boaco	1	0.07
Carazo	6	0.36
Chinandega	13	0.34
Chontales	4	0.25
Estelí	15	0.74
Granada	5	0.30
Jinotega	15	0.45
León	14	0.39
Madriz	1	0.08
Managua	56	0.44
Matagalpa	9	0.17
Nueva Segovia	18	0.86
Bilwi	3	0.23
R. A. Atlántico Sur	1	0.08
Rio San Juan	6	0.63
Rivas	5	0.32
Total PAIS REPÚBLICA DE NICARAGUA	172	0.33

	SE 7
Hospitalizados	0
Pacientes entubados	0

Neumonía

En Nicaragua hasta la semana 7 se cierra con un acumulado de casos de 9,737; con una tasa de 18.94 por 10,000, disminuida en relación a la tasa observada en la temporada 2022 para el mismo período (19.13 por 10,000), con un porcentaje relativo de tasas de (1).



Vigilancia de Influenza

DISTRIBUCIÓN DE LA INFLUENZA (TIPOS Y SUBTIPOS) POR SE, NICARAGUA, 2023

