

Dirección General de Vigilancia de la Salud.

Semana Epidemiológica # 7 2022

En este Boletín Epidemiológico se presenta una actualización de las principales enfermedades sujetas a vigilancia, ofreciendo información sobre la evolución, gravedad y comparación con periodos anteriores hasta la semana epidemiológica 7.

Actualización COVID-19

Durante la presente semana que comprende del 15 al 22 de febrero 2022, hemos atendido y dado Seguimiento Responsable y Cuidadoso a 109 nicaragüenses con COVID-19 confirmados.

De la misma forma 75 personas de las que estaban en Seguimiento Responsable y Cuidadoso han cumplido con el período establecido.

Desde el inicio de la pandemia hasta el día de hoy, hemos atendido y dado Seguimiento Responsable y Cuidadoso a 13,958 personas. Continuamos trabajando para dar atención a las Familias nicaragüenses.

En la presente semana hubo 1 fallecido atribuible a COVID 19, para un acumulado total de 225, resultando una tasa de letalidad de 0.016.

Covid-19 en Nicaragua

Casos Confirmados

- **Nuevos:** 80
- **Acumulados:** 13,958
- **Descartados:** 3,587

Muestras procesadas

- **Semana:** 3,667
- **Acumulado:** 175,878

Recuperados

- **Semana:** 75
- **Acumulado:** 13,624

Fallecidos

- **Semana:** 1
- **Acumulado:** 225

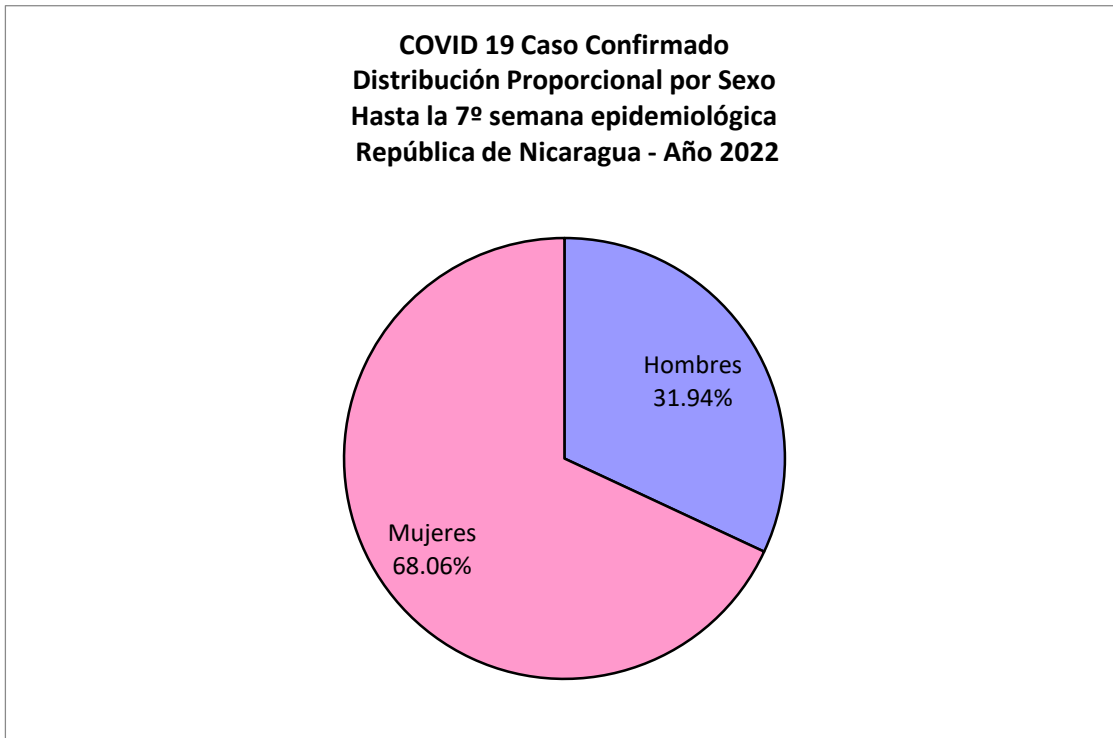
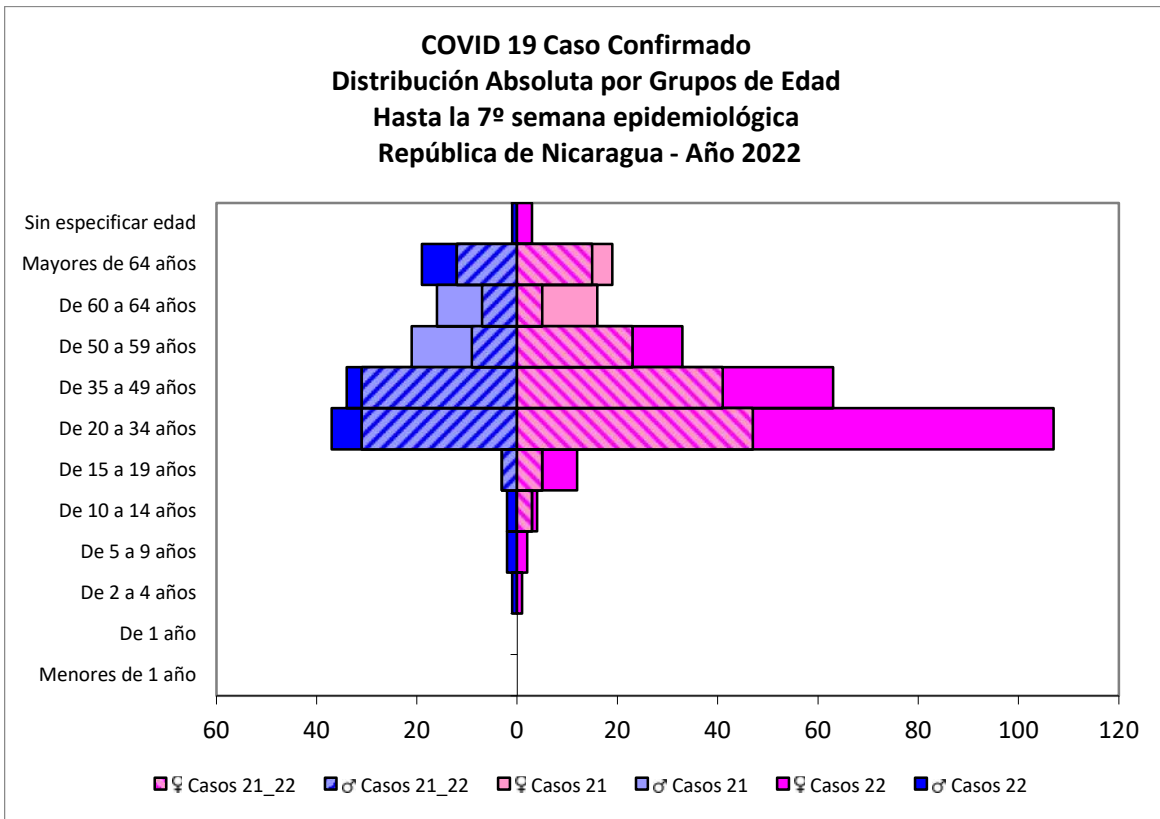
Situación Nacional

Eventos y enfermedades Sujetas a Vigilancia Epidemiológica Nicaragua , Hasta Semana Epidemiológica 7 - 2022

PATOLOGIAS	ACUMULADO HASTA SE 7				OBSERVACIÓN
	CASOS		TASA		
	2021	2022	2021	2022	
Dengue Sospechoso ↓	6552	6026	9.83	9.04	Se observa una disminución del 8% con respecto al año anterior.
Dengue Confirmado ↑	86	92	0.13	0.14	Se observa un aumento del 7% con respecto al año anterior.
Chikungunya Sospechoso	4	1	0.01	0	Se observa una disminución del 100% con respecto al año anterior.
Chikungunya Confirmado	1	0	0	0.00	-
Zika Sospechoso	2	0	0	0.00	-
Zika Confirmado	0	0	0	0	-
Malaria (Vivax y Falciparum) ↓	5374	2201	8.1	3.3	Se observa una disminución del 59% con respecto al año anterior.

**Eventos y Enfermedades Sujetas a Vigilancia
Epidemiológica
Nicaragua , Hasta Semana Epidemiológica 7 - 2022**

PATOLOGIAS	ACUMULADO HASTA SE 7				OBSERVACIÓN
	CASOS		TASA		
	2021	2022	2021	2022	
E.D.A. ↓	28868	24781	56.14	48.19	Se observa una disminución con respecto al año anterior del 14%
I.R.A ↑	160476	216122	312.08	420.3	Se observa un aumento con respecto al año anterior del 34%
Neumonía ↓	11691	9723	22.74	18.91	Se observa una disminución con respecto al año anterior del 17%
Leptospirosis Confirmado ↓	27	17	0.05	0.03	Se observa una disminución con respecto al año anterior del 40%



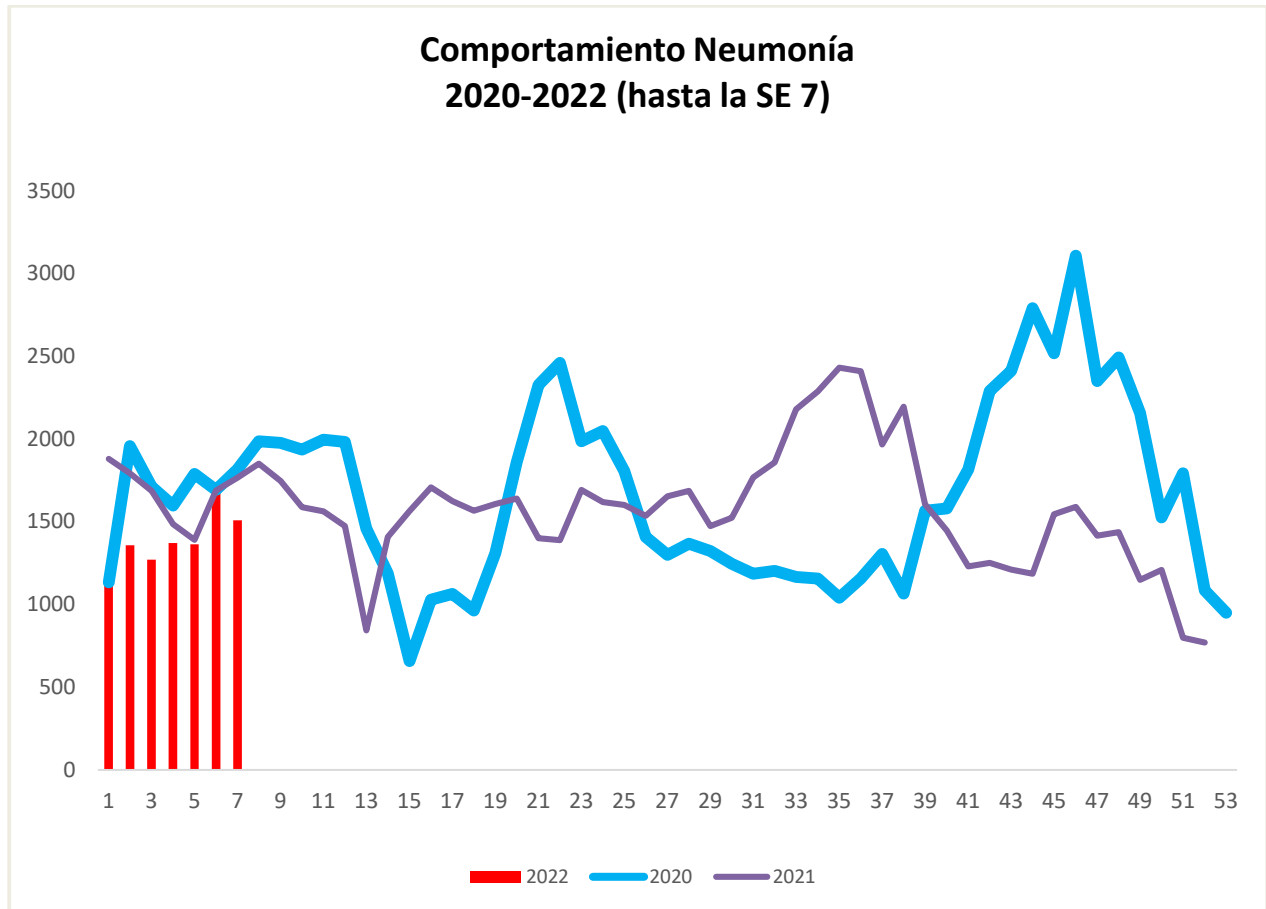
COVID 19 Caso Confirmado
Casos y Tasas Acumulados por 10000 habitantes.
Hasta la 7º semana epidemiológica
PAIS REPÚBLICA DE NICARAGUA por SILAIS
Años 2022 - 2022
Ambos sexos

SILAIS	2022	
	Casos	Tasas
Boaco	4	0.27
Carazo	10	0.60
Chinandega	38	1.00
Chontales	7	0.44
Zelaya Central	1	0.07
Esteli	19	0.94
Granada	16	0.95
Jinotega	14	0.42
Leon	29	0.82
Madriz	3	0.23
Managua	146	1.14
Masaya	11	0.38
Matagalpa	30	0.58
Nueva Segovia	9	0.43
Bilwi	1	0.08
Las Minas	2	0.12
R. A. Atlantico Sur	9	0.74
Rio San Juan	3	0.31
Rivas	10	0.64
Total PAIS REPÚBLICA DE NICARAGUA	362	0.70

	SE 7
Hospitalizados	54
Pacientes entubados	11

Neumonía

En Nicaragua hasta la semana 7 se cierra con un acumulado de casos de 9,723; con una tasa de 18.91 por 10,000, disminuida en relación a la tasa observada en la temporada 2021 para el mismo período (22.74 por 10,000), con un porcentaje relativo de tasas de (17).



Vigilancia de Influenza

