

Dirección General de Vigilancia de la Salud.

Semana Epidemiologica # 7 2021

En este Boletín Epidemiológico se presenta una actualización de las principales enfermedades sujetas a vigilancia, ofreciendo información sobre la evolución, gravedad y comparación con periodos anteriores hasta la semana epidemiologica 7.

Actualización COVID-19

Durante la presente semana que comprende del 16 al 23 de febrero 2021, hemos atendido y dado Seguimiento Responsable y Cuidadoso a 47 nicaragüenses con COVID-19 confirmados.

De la misma forma 39 personas de las que estaban en Seguimiento Responsable y Cuidadoso han cumplido con el período establecido.

Desde el inicio de la pandemia hasta el día de hoy, hemos atendido y dado Seguimiento Responsable y Cuidadoso a 5,142 personas. Continuamos trabajando para dar atención a las Familias nicaragüenses.

En la presente semana hubo 1 fallecido atribuible a COVID 19, para un acumulado total de 173, resultando una tasa de letalidad de 0.033.

COVID-19 en Nicaragua

Casos Confirmados

- Nuevos: 35
- Acumulados: 5,142
- Descartados: 1,423

Muestras procesadas

- Semana: 1,458
- Acumulado: 60,229

Recuperados

- Semana: 39
- Acumulado: 4,922

Fallecidos

- Semana: 1
- Acumulado: 173

Situación Nacional

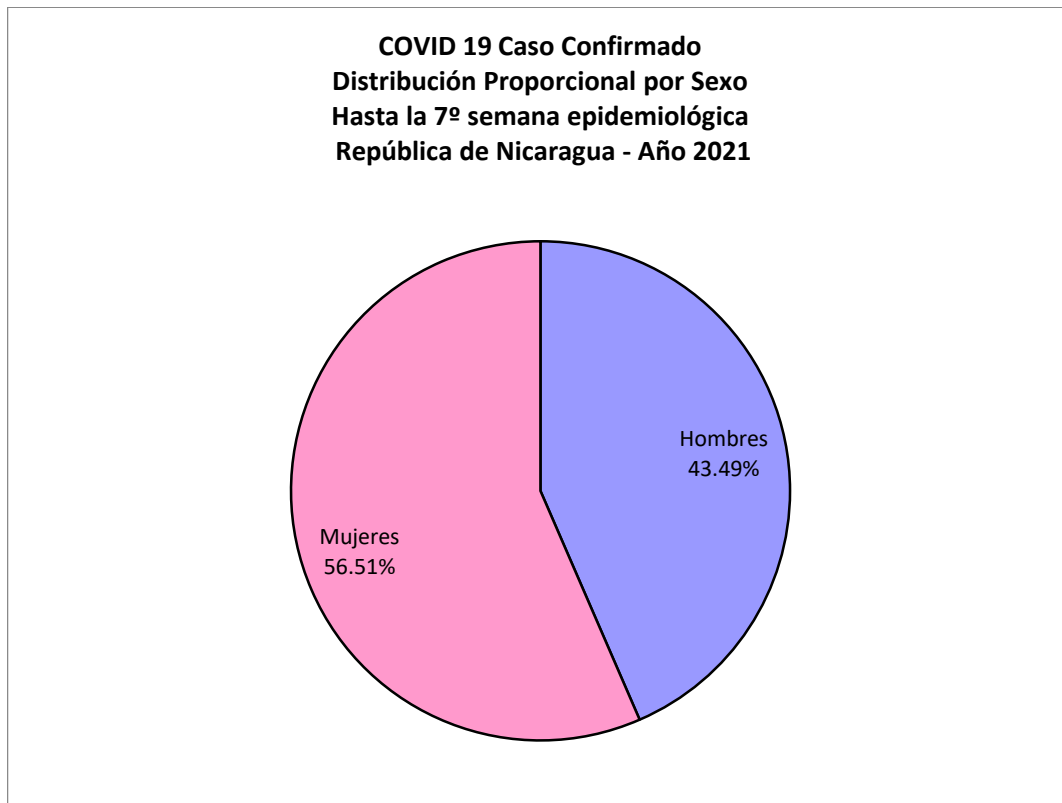
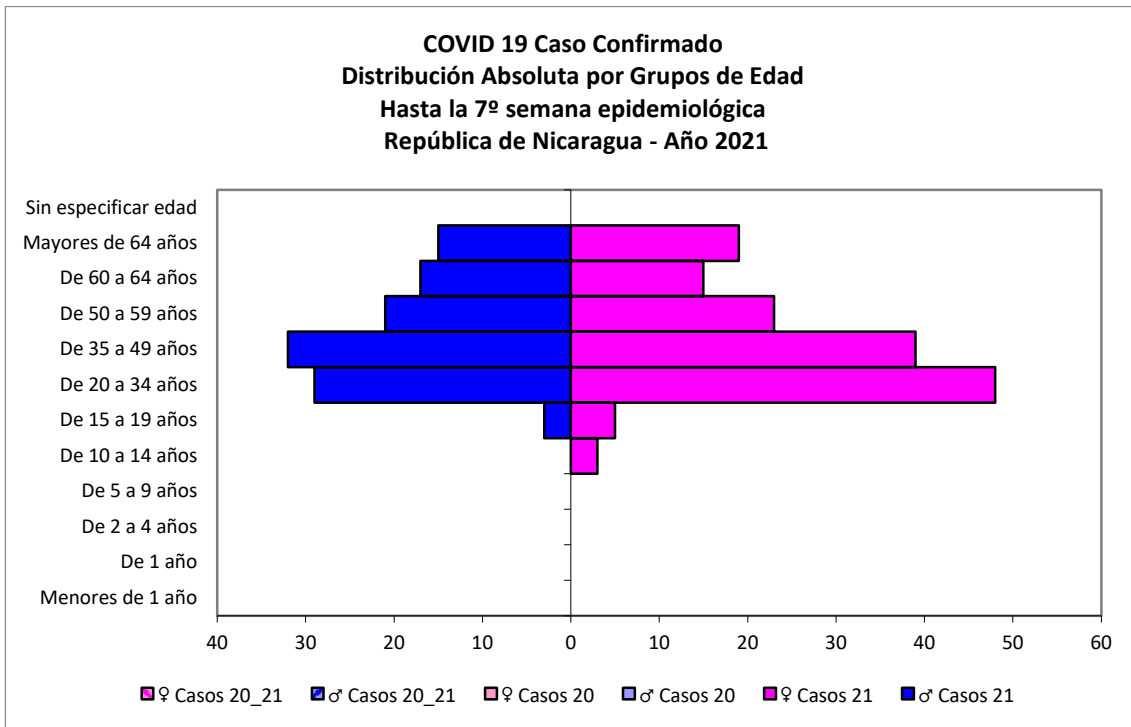
Eventos y enfermedades Sujetas a Vigilancia Epidemiológica Nicaragua , Hasta Semana Epidemiológica 7 - 2021

PATOLOGIAS	ACUMULADO HASTA SE 7				OBSERVACIÓN
	CASOS		TASA		
	2020	2021	2020	2021	
Dengue Sospechoso ↓	11844	6281	18.13	9.42	Se observa una disminución del 48% con respecto al año anterior.
Dengue Confirmado ↓	456	77	0.70	0.12	Se observa una disminución del 83% con respecto al año anterior.
Chikungunya Sospechoso	5	4	0.01	0.01	-
Chikungunya Confirmado	0	0	0	0	-
Zika Sospechoso ↓	3	2	0.01	0	Se observa una disminución del 100% con respecto al año anterior.
Zika Confirmado	0	0	0	0	-
Malaria (Vivax y Falciparum) ↑	4050	5373	6.2	8.1	Se observa un aumento del 30% respecto al año anterior.

Eventos y Enfermedades Sujetas a Vigilancia Epidemiológica

Nicaragua , Hasta Semana Epidemiológica 7 - 2021

PATOLOGIAS	ACUMULADO HASTA SE 7				OBSERVACIÓN
	CASOS		TASA		
	2020	2021	2020	2021	
E.D.A. ↓	30044	28451	58.43	55.33	Se observa una disminución con respecto al año anterior del 5.3%
I.R.A ↓	158705	157813	308.64	306.9	Se observa una disminución con respecto al año anterior del 0.6%
Neumonía ↓	11689	11443	22.73	22.25	Se observa una disminución con respecto al año anterior del 2%
Leptospirosis Confirmado ↓	34	23	0.07	0.04	Se observa una disminución con respecto al año anterior del 43%



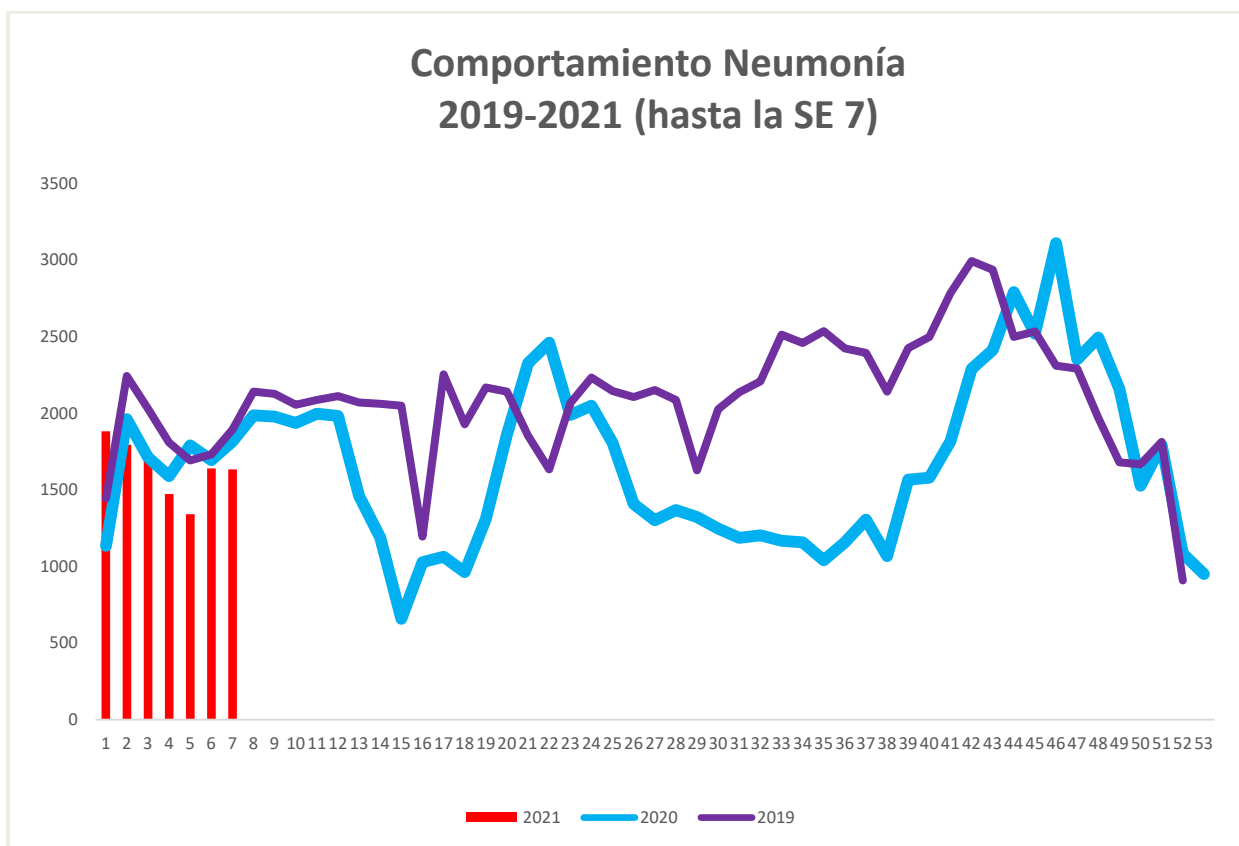
COVID 19 Caso Confirmado
Casos y Tasas Acumulados por 10000 habitantes.
Hasta la 7º semana epidemiológica
PAIS REPÚBLICA DE NICARAGUA por SILAIS
Años 2021 - 2021
Ambos sexos

SILAIS	2021	
	Casos	Tasas
Leon	40	1.12
Esteli	20	0.99
Managua	121	0.97
Granada	13	0.77
Madriz	7	0.53
Total PAIS REPÚBLICA DE NICARAGUA	268	0.52
Rio San Juan	5	0.52
Rivas	7	0.45
Chinandega	14	0.37
Carazo	5	0.30
Boaco	4	0.27
Chontales	4	0.25
Matagalpa	11	0.21
Masaya	6	0.21
Nueva Segovia	4	0.19
Jinotega	5	0.15
R. A. Atlantico Sur	1	0.08
Zelaya Central	1	0.07

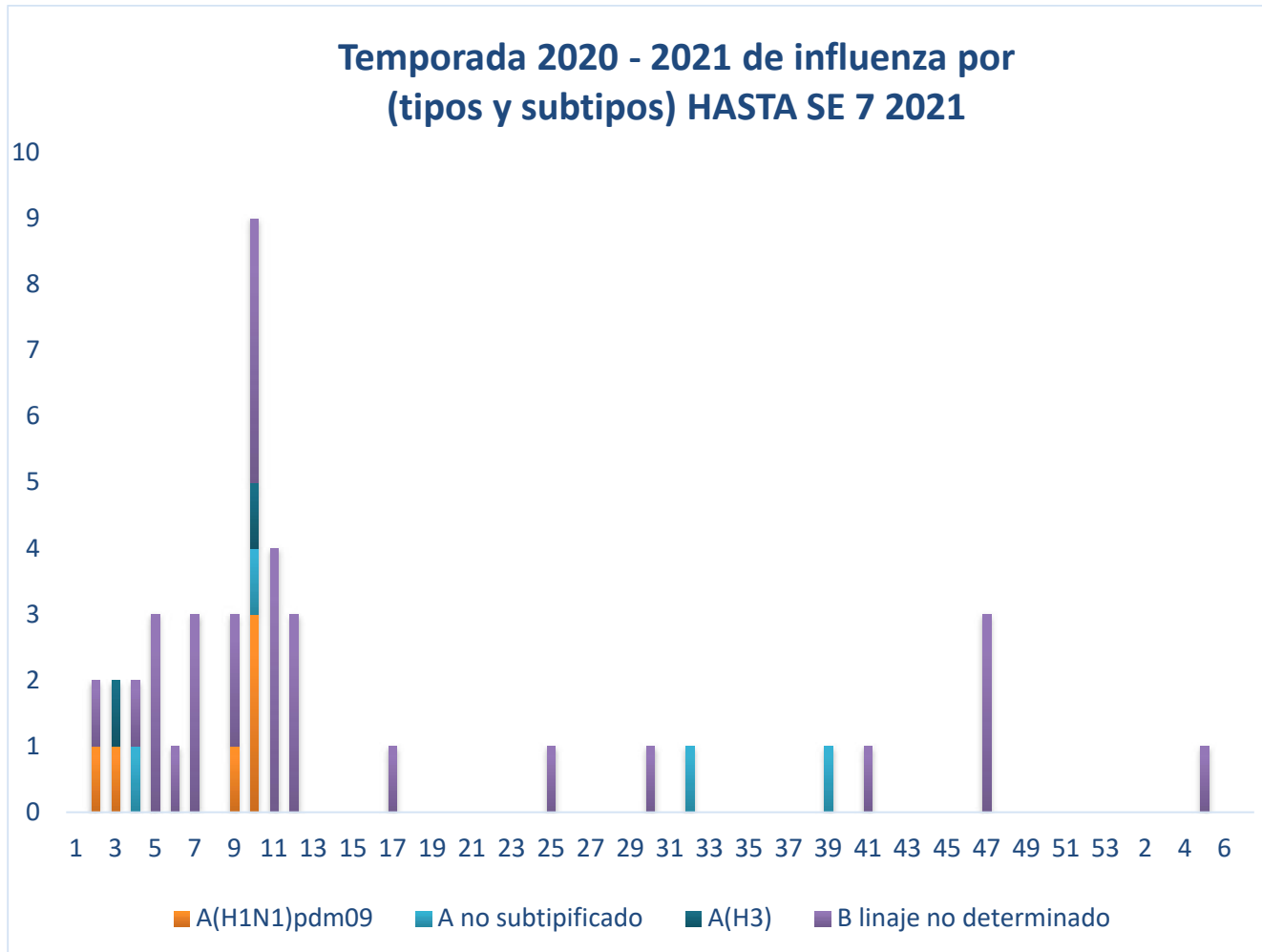
	SE 7
Hospitalizados	20
Pacientes entubado	10

Neumonía

En Nicaragua hasta la semana 7 se cierra con un acumulado de casos de 11,443, con una tasa de neumonía (22.25 por 10,000 habitantes) con una disminución en relación a la tasa observada en la temporada 2020 para el mismo período (22.73 por 10,000), con un porcentaje relativo de tasas de (2).



Vigilancia de Influenza



Series temporales de Influenza 2017 - 2021

