

Dirección General de Vigilancia de la Salud.

Semana Epidemiologica # 52 2023

En este Boletín Epidemiológico se presenta una actualización de las principales enfermedades sujetas a vigilancia, ofreciendo información sobre la evolución, gravedad y comparación con periodos anteriores hasta la semana epidemiologica 52.

Actualización COVID-19

Durante la presente semana que comprende del 26 de diciembre 2023 al 2 de enero 2024, hemos atendido y dado Seguimiento Responsable y Cuidadoso a 6 nicaragüenses con COVID-19 confirmados.

De la misma forma 8 personas de las que estaban en Seguimiento Responsable y Cuidadoso han cumplido con el período establecido.

Desde el inicio de la pandemia hasta el día de hoy, hemos atendido y dado Seguimiento Responsable y Cuidadoso a 16,122 personas. Continuamos trabajando para dar atención a las Familias nicaragüenses.

En la presente semana no hubo fallecidos atribuible a COVID 19, para un acumulado total de 245, resultando una tasa de letalidad de 0.016.

Covid-19 - Nicaragua

Casos Confirmados

- Nuevos: 4
- Acumulados: 16,122
- Descartados: 198

Muestras procesadas

- Semana: 202
- Acumulado: 268,127

Recuperados

- Semana: 8
- Acumulado: 15,871

Fallecidos

- Semana: 0
- Acumulado: 245

Situación Nacional

Eventos y enfermedades Sujetas a Vigilancia Epidemiológica

Nicaragua , Hasta Semana Epidemiológica 52 - 2023

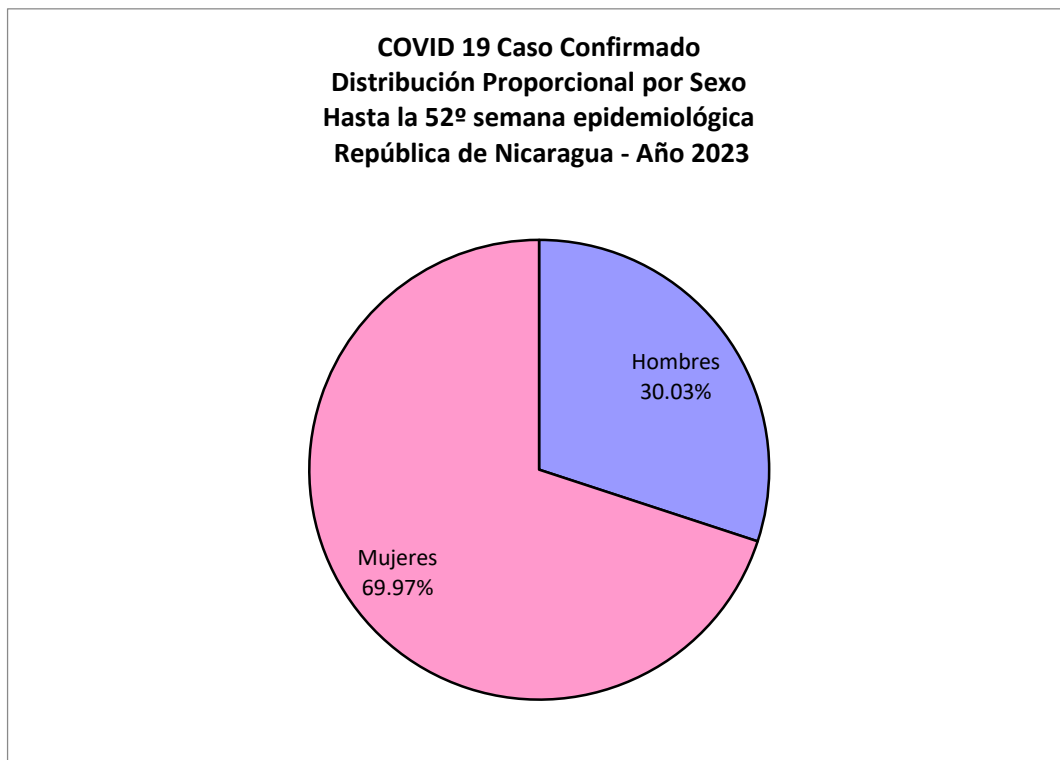
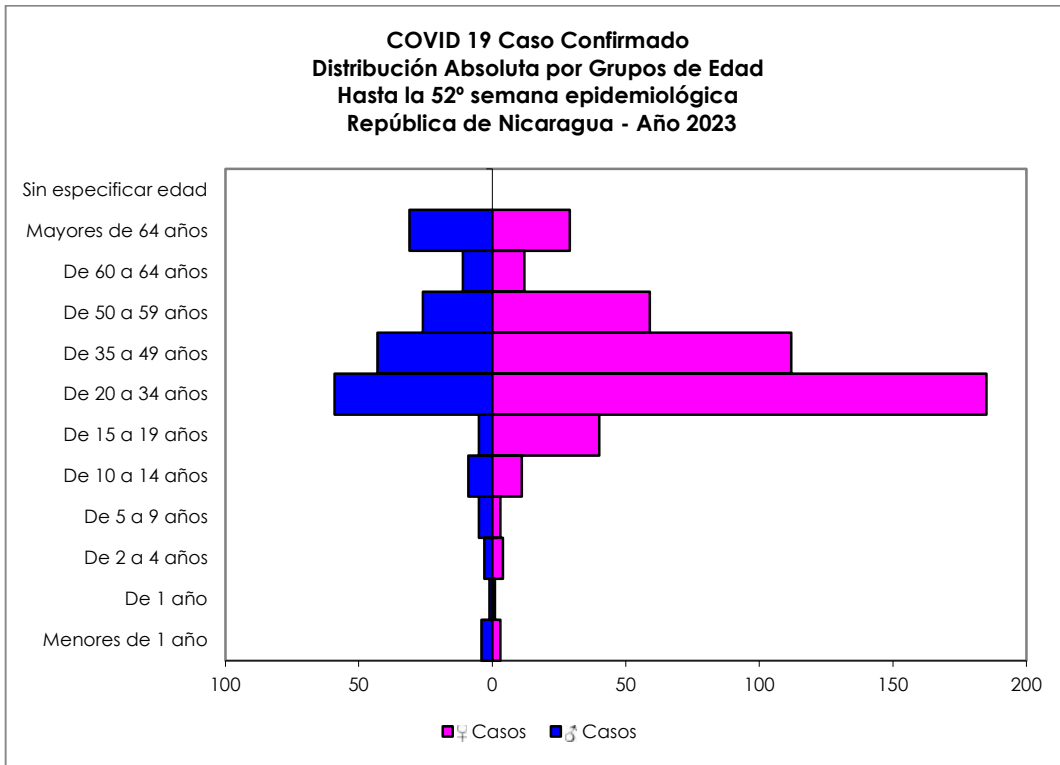
PATOLOGIAS	ACUMULADO HASTA SE 52				OBSERVACIÓN
	CASOS		TASA		
	2022	2023	2022	2023	
Dengue Sospechoso 	97572	180473	146.41	270.80	Se observa un aumento del 85% con respecto al año anterior.
Dengue Confirmado 	4532	10002	6.80	15.01	Se observa un aumento del 121% con respecto al año anterior.
Leishmaniasis 	2425	1540	4.72	2.99	Se observa una disminución del 37% con respecto al año anterior.
Febriles 	364736	350180	709.31	681.01	Se observa una disminución del 4% con respecto al año anterior.
Malaria (Vivax y Falciparum) 	15170	6266	22.76	9.40	Se observa una disminución del 59% con respecto al año anterior.

Eventos y Enfermedades Sujetas a Vigilancia Epidemiológica

Nicaragua , Hasta Semana Epidemiológica 52 - 2023

PATOLOGIAS	ACUMULADO HASTA SE 52				OBSERVACIÓN
	CASOS		TASA		
	2022	2023	2022	2023	
E.D.A. 	199032	231747	387.06	450.69	Se observa un aumento con respecto al año anterior del 16%
I.R.A. 	1276295	1050326	2482.05	2042.6	Se observa una disminución con respecto al año anterior del 18%
Neumonía 	87011	78006	169.21	151.7	Se observa una disminución con respecto al año anterior del 10%
Leptospirosis Confirmado 	215	181	0.42	0.35	Se observa una disminución con respecto al año anterior del 17%

Covid-19



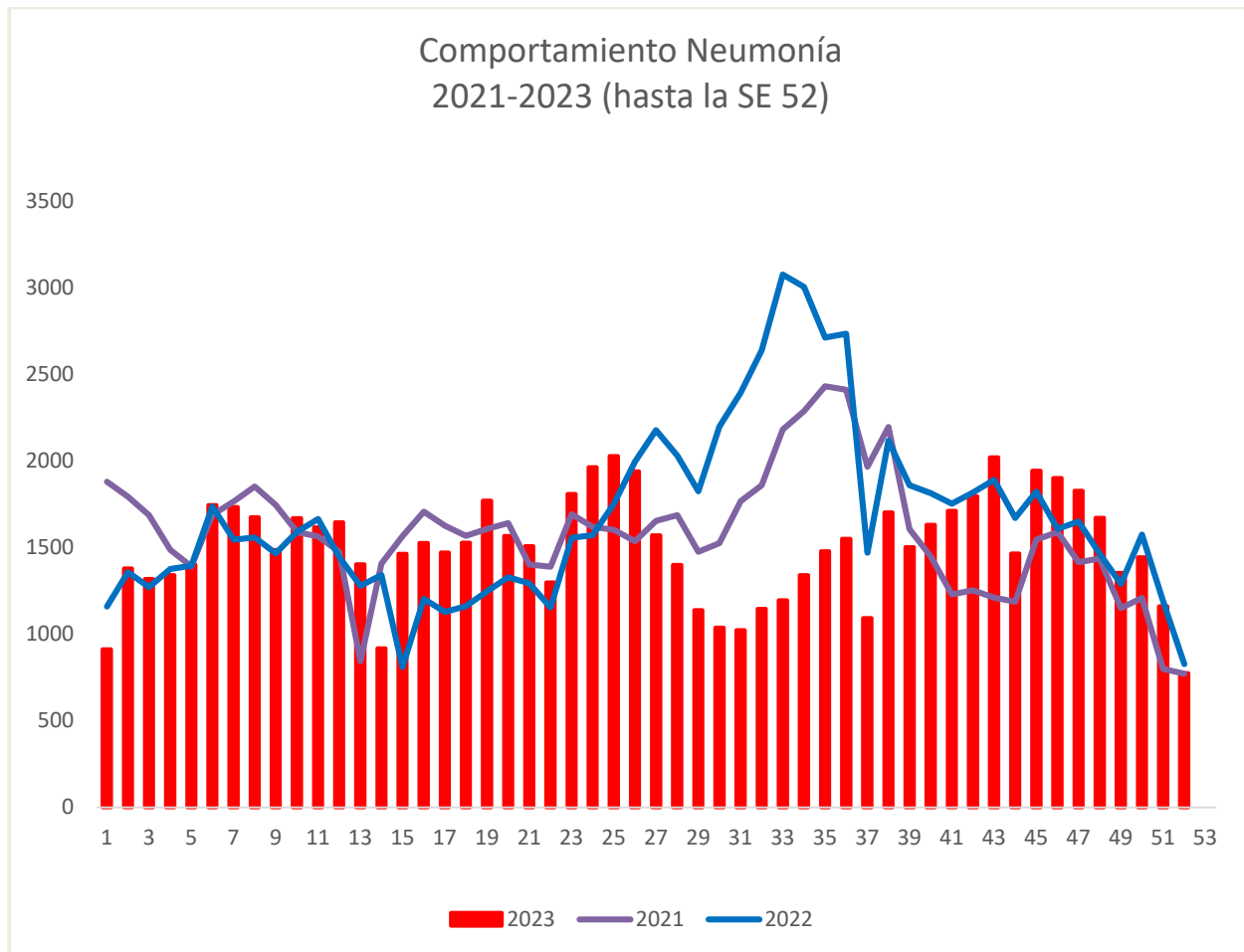
COVID 19 Caso Confirmado
Casos y Tasas Acumulados por 10000 habitantes.
Hasta la 52^o semana epidemiológica
PAIS REPÚBLICA DE NICARAGUA por SILAIS
Años 2023 - 2023
Ambos sexos

SILAIS	2023	
	Casos	Tasas
Boaco	4	0.27
Carazo	19	1.14
Chinandega	67	1.77
Chontales	6	0.38
Zelaya Central	1	0.07
Esteli	34	1.69
Granada	8	0.48
Jinotega	32	0.97
Leon	82	2.30
Madriz	7	0.53
Managua	267	2.11
Masaya	11	0.38
Matagalpa	18	0.35
Nueva Segovia	64	3.07
Bilwi	11	0.85
R. A. Atlantico Sur	2	0.17
Rio San Juan	11	1.15
Rivas	12	0.77
Total PAIS REPÚBLICA DE NICARAGUA	656	1.28

	SE 52
Hospitalizados	0
Pacientes entubados	0

Neumonía

En Nicaragua hasta la semana 52 se cierra con un acumulado de casos de 78,006; con una tasa de 151.7 por 10,000 habitantes, disminuida con respecto a la tasa observada en la temporada 2022 para el mismo período (169.21 por 10,000) con un porcentaje relativo de tasas de (10).



Vigilancia de Influenza

DISTRIBUCIÓN DE LA INFLUENZA (TIPOS Y SUBTIPOS) POR SE, NICARAGUA, 2023

