

Dirección General de Vigilancia de la Salud.

Semana Epidemiologica # 52 2022

En este Boletín Epidemiológico se presenta una actualización de las principales enfermedades sujetas a vigilancia, ofreciendo información sobre la evolución, gravedad y comparación con periodos anteriores hasta la semana epidemiologica 52.

Actualización COVID-19

Durante la presente semana que comprende del 27 de diciembre 2022 al 3 de enero 2023, hemos atendido y dado Seguimiento Responsable y Cuidadoso a 74 nicaragüenses con COVID-19 confirmados.

De la misma forma 56 personas de las que estaban en Seguimiento Responsable y Cuidadoso han cumplido con el período establecido.

Desde el inicio de la pandemia hasta el día de hoy, hemos atendido y dado Seguimiento Responsable y Cuidadoso a 15,466 personas. Continuamos trabajando para dar atención a las Familias nicaragüenses.

En la presente semana no hubo fallecidos atribuible a COVID 19, para un acumulado total de 245, resultando una tasa de letalidad de 0.016.

Covid-19 en Nicaragua

Casos Confirmados

- Nuevos: 41
 - Acumulados: 15,466
- Descartados: 627

Muestras procesadas

- Semana: 668
- Acumulado: 236,385

Recuperados

- Semana: 56
- Acumulado: 15,147

Fallecidos

- Semana: 0
- Acumulado: 245





Situación Nacional

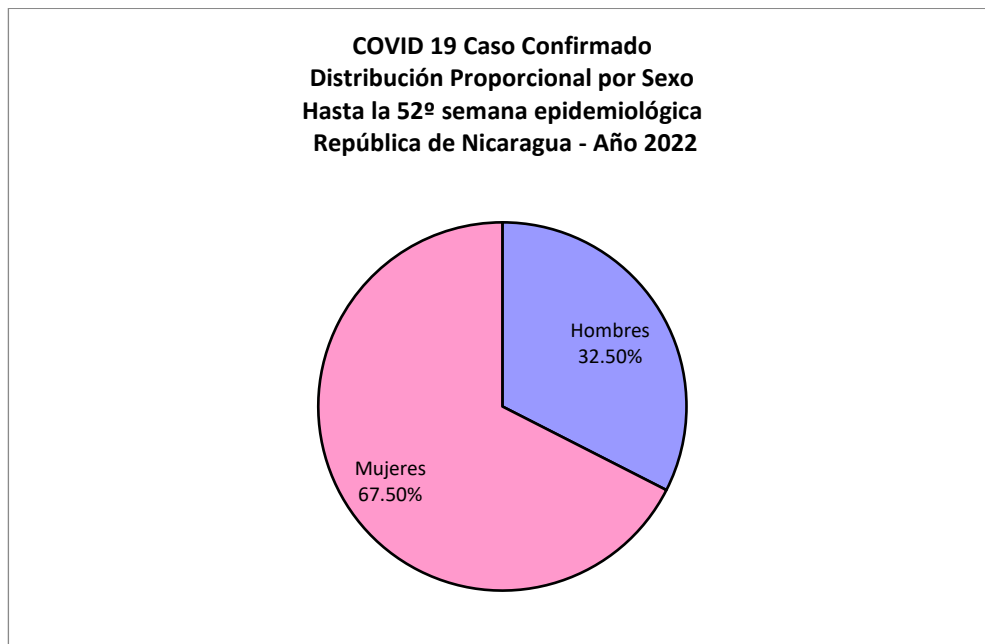
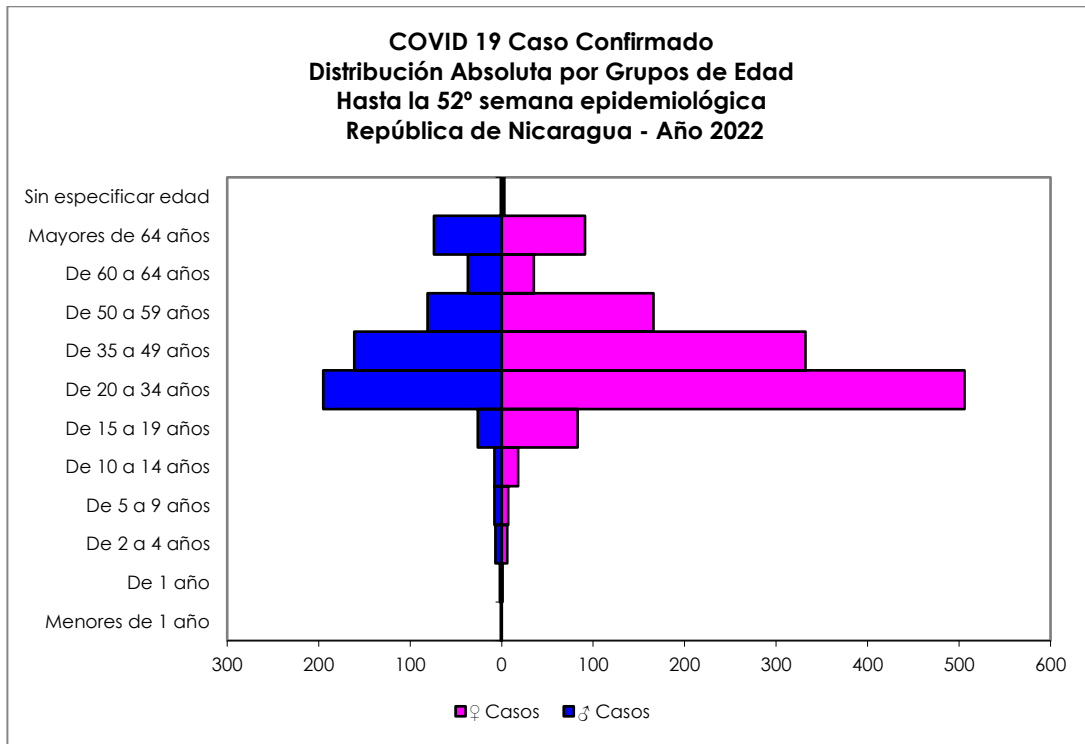
Eventos y enfermedades Sujetas a Vigilancia Epidemiológica Nicaragua , Hasta Semana Epidemiológica 52 - 2022

PATOLOGIAS	ACUMULADO HASTA SE 52				OBSERVACIÓN
	CASOS		TASA		
	2021	2022	2021	2022	
Dengue Sospechoso ↑	36765	97086	55.17	145.68	Se observa un aumento del 164% con respecto al año anterior.
Dengue Confirmado ↑	516	4478	0.77	6.72	Se observa un aumento del 768% con respecto al año anterior.
Chikungunya Sospechoso	12	5	0.02	0.01	-
Chikungunya Confirmado	1	0	0	0.00	-
Zika Sospechoso	3	4	0.01	0.01	-
Zika Confirmado	0	0	0	0	-
Malaria (Vivax y Falciparum) ↓	23000	14272	34.5	21.4	Se observa una disminución del 37% con respecto al año anterior.

Eventos y Enfermedades Sujetas a Vigilancia Epidemiológica

Nicaragua , Hasta Semana Epidemiológica 52 - 2022

PATOLOGIAS	ACUMULADO HASTA SE 52				OBSERVACIÓN
	CASOS		TASA		
	2021	2022	2021	2022	
E.D.A. 	191923	198647	373.24	386.32	Se observa un aumento con respecto al año anterior del 3%
I.R.A 	1550073	1275314	3014.48	2480.14	Se observa una disminución con respecto al año anterior del 18%
Neumonía 	82444	86821	160.33	168.84	Se observa un aumento con respecto al año anterior del 5%
Leptospirosis Confirmado 	162	215	0.32	0.42	Se observa un aumento con respecto al año anterior del 31%



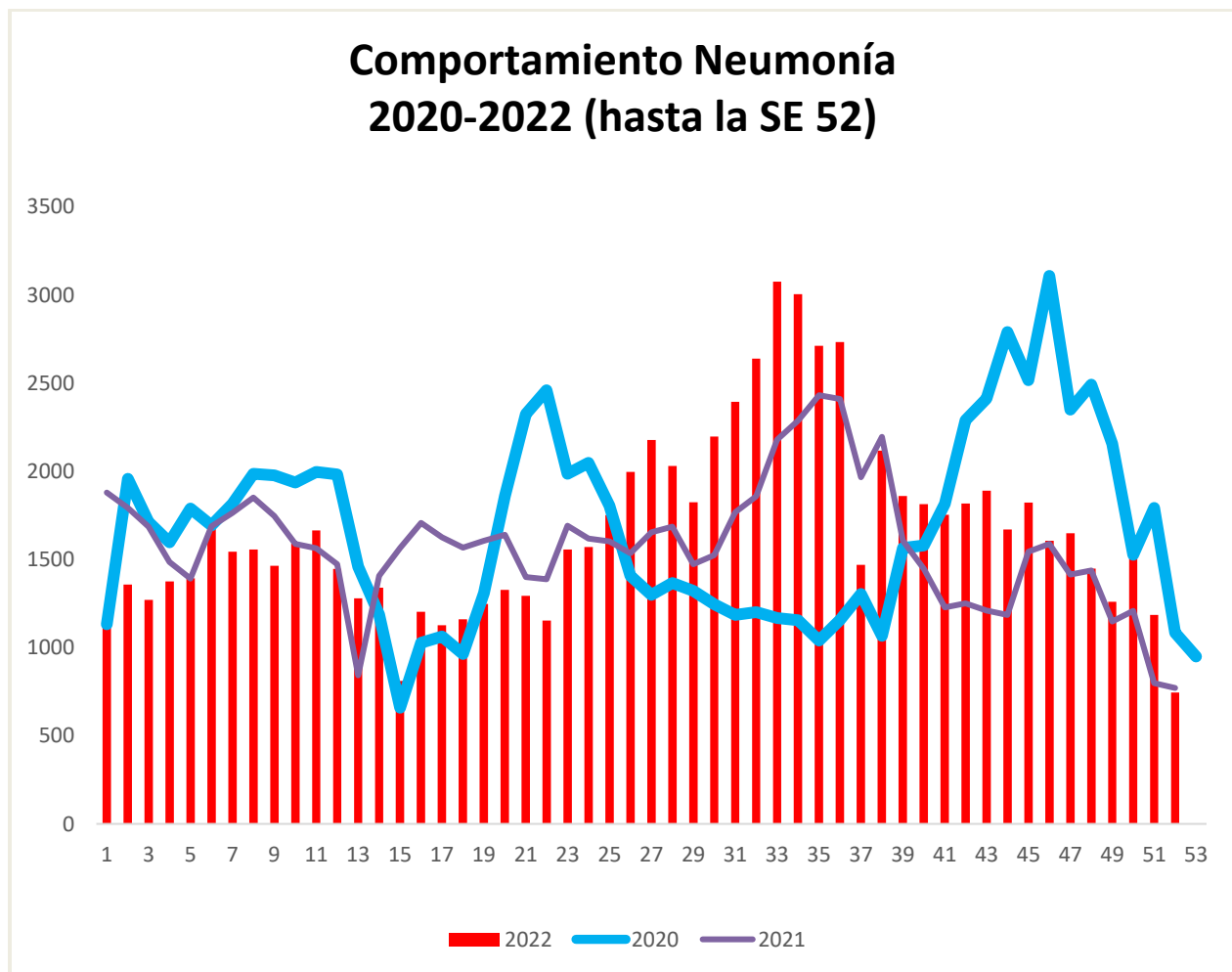
COVID 19 Caso Confirmado
Casos y Tasas Acumulados por 10000 habitantes.
Hasta la 52^o semana epidemiológica
PAIS REPÚBLICA DE NICARAGUA por SILAIS
Años 2022 - 2022
Ambos sexos

SILAIS	2022	
	Casos	Tasas
Boaco	11	0.73
Carazo	46	2.77
Chinandega	210	5.54
Chontales	23	1.44
Zelaya Central	2	0.13
Esteli	75	3.72
Granada	92	5.47
Jinotega	48	1.45
Leon	180	5.06
Madriz	21	1.59
Managua	799	6.33
Masaya	45	1.55
Matagalpa	128	2.47
Nueva Segovia	72	3.45
Bilwi	9	0.69
Las Minas	6	0.36
R. A. Atlantico Sur	22	1.82
Rio San Juan	18	1.88
Rivas	42	2.69
Total PAIS REPÚBLICA DE NICARAGUA	1849	3.60

	SE 52
Hospitalizados	2
Pacientes entubados	0

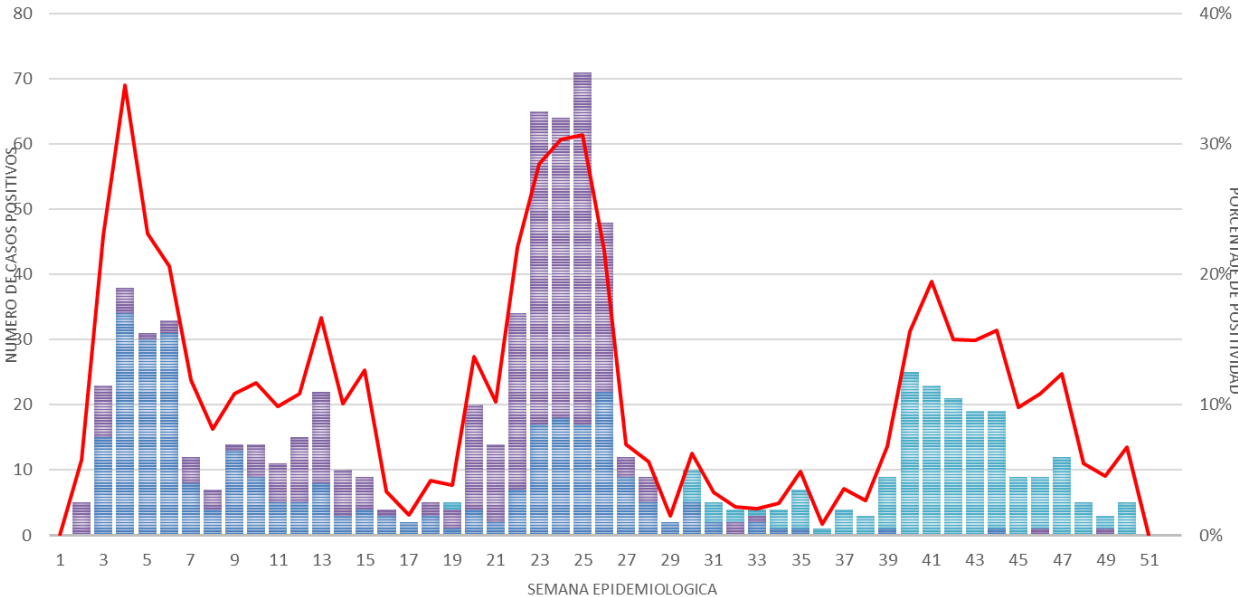
Neumonía

En Nicaragua hasta la semana 52 se cierra con un acumulado de casos de 86,821; con una tasa de 168.84 por 10,000, aumentada en relación a la tasa observada en la temporada 2021 para el mismo período (160.33 por 10,000), con un porcentaje relativo de tasas de (5).



Vigilancia de Influenza

DISTRIBUCIÓN DE LA INFLUENZA (TIPOS Y SUBTIPOS) POR SE, NICARAGUA, 2022



■ A(H1N1)pdm09
 ■ A no subtipificado
 ■ A no subtipificable
 ■ A(H1)
■ A(H3N2)
 ■ Positivo Influenza B
 — % Influenza / total Flu & OVR