

Dirección General de Vigilancia de la Salud.

Semana Epidemiologica # 51 2023

En este Boletín Epidemiológico se presenta una actualización de las principales enfermedades sujetas a vigilancia, ofreciendo información sobre la evolución, gravedad y comparación con periodos anteriores hasta la semana epidemiologica 51.

Actualización COVID-19

Durante la presente semana que comprende del 19 al 26 de diciembre 2023, hemos atendido y dado Seguimiento Responsable y Cuidadoso a 10 nicaragüenses con COVID-19 confirmados.

De la misma forma 7 personas de las que estaban en Seguimiento Responsable y Cuidadoso han cumplido con el período establecido.

Desde el inicio de la pandemia hasta el día de hoy, hemos atendido y dado Seguimiento Responsable y Cuidadoso a 16,118 personas. Continuamos trabajando para dar atención a las Familias nicaragüenses.

En la presente semana no hubo fallecidos atribuible a COVID 19, para un acumulado total de 245, resultando una tasa de letalidad de 0.016.

Covid-19 - Nicaragua

Casos Confirmados

- Nuevos: 5
- Acumulados: 16,118
- Descartados: 350

Muestras procesadas

- Semana: 355
- Acumulado: 267,925

Recuperados

- Semana: 7
- Acumulado: 15,863

Fallecidos

- Semana: 0
- Acumulado: 245



Situación Nacional

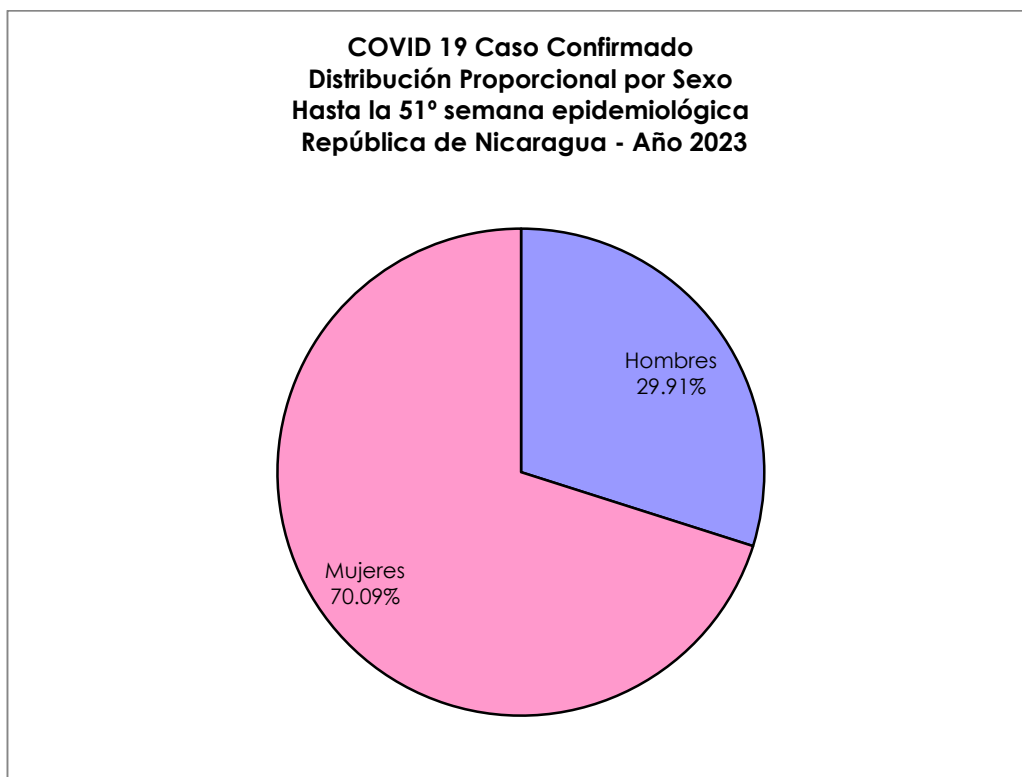
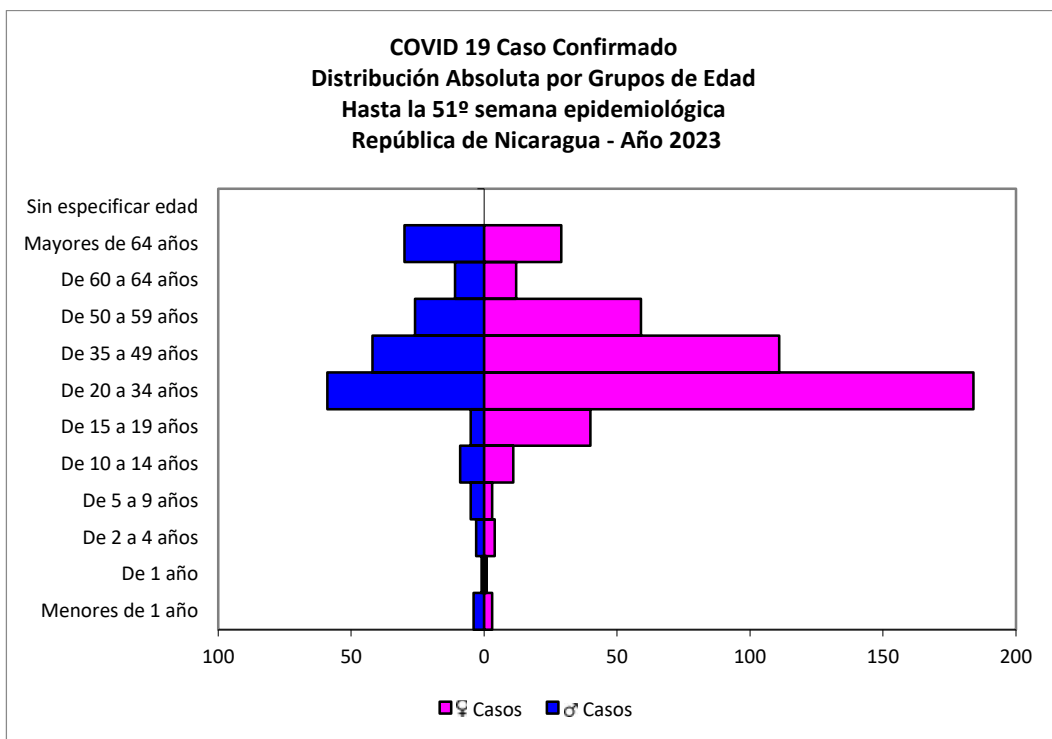
Eventos y enfermedades Sujetas a Vigilancia Epidemiológica Nicaragua , Hasta Semana Epidemiológica 51 - 2023

PATOLOGIAS	ACUMULADO HASTA SE 51				OBSERVACIÓN
	CASOS		TASA		
	2022	2023	2022	2023	
Dengue Sospechoso 	96205	177401	144.36	266.19	Se observa un aumento del 84% con respecto al año anterior.
Dengue Confirmado 	4487	9731	6.73	14.60	Se observa un aumento del 117% con respecto al año anterior.
Leishmaniasis 	2410	1529	4.69	2.97	Se observa una disminución del 37% con respecto al año anterior.
Febriles 	360814	345932	701.69	672.74	Se observa una disminución del 4% con respecto al año anterior.
Malaria (Vivax y Falciparum) 	15069	6196	22.61	9.30	Se observa una disminución del 59% con respecto al año anterior.

Eventos y Enfermedades Sujetas a Vigilancia Epidemiológica

Nicaragua , Hasta Semana Epidemiológica 51 - 2023

PATOLOGIAS	ACUMULADO HASTA SE 51				OBSERVACIÓN
	CASOS		TASA		
	2022	2023	2022	2023	
E.D.A. 	196410	229242	381.96	445.81	Se observa un aumento con respecto al año anterior del 17%
I.R.A. 	1264790	1043107	2459.68	2028.56	Se observa una disminución con respecto al año anterior del 17%
Neumonía 	86176	77225	167.59	150.18	Se observa una disminución con respecto al año anterior del 10%
Leptospirosis Confirmado 	214	178	0.42	0.35	Se observa una disminución con respecto al año anterior del 17%



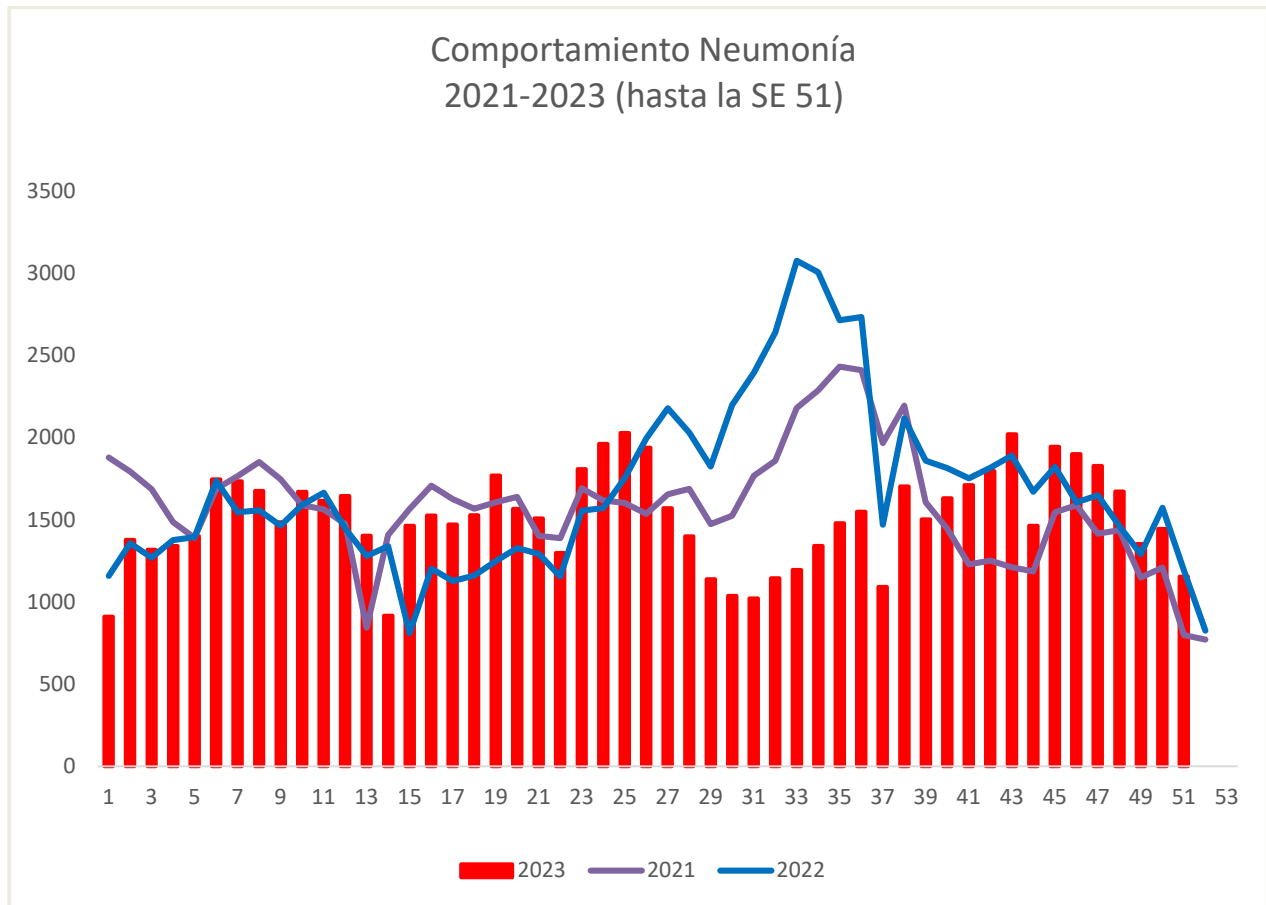
COVID 19 Caso Confirmado
Casos y Tasas Acumulados por 10000 habitantes.
Hasta la 51^o semana epidemiológica
PAIS REPÚBLICA DE NICARAGUA por SILAIS
Años 2023 - 2023
Ambos sexos

SILAIS	2023	
	Casos	Tasas
Boaco	4	0.27
Carazo	19	1.14
Chinandega	67	1.77
Chontales	6	0.38
Zelaya Central	1	0.07
Esteli	34	1.69
Granada	8	0.48
Jinotega	32	0.97
Leon	81	2.28
Madriz	7	0.53
Managua	265	2.10
Masaya	11	0.38
Matagalpa	17	0.33
Nueva Segovia	64	3.07
Bilwi	11	0.85
R. A. Atlantico Sur	2	0.17
Rio San Juan	11	1.15
Rivas	12	0.77
Total PAIS REPÚBLICA DE NICARAGUA	652	1.27

	SE 51
Hospitalizados	0
Pacientes entubados	0

Neumonía

En Nicaragua hasta la semana 51 se cierra con un acumulado de casos de 77,225; con una tasa de 150.18 por 10,000 habitantes, disminuida con respecto a la tasa observada en la temporada 2022 para el mismo período (167.59 por 10,000) con un porcentaje relativo de tasas de (10).



Vigilancia de Influenza

DISTRIBUCIÓN DE LA INFLUENZA (TIPOS Y SUBTIPOS) POR SE, NICARAGUA, 2023

