

# Dirección General de Vigilancia de la Salud.

Semana Epidemiologica # 50 2023

En este Boletín Epidemiológico se presenta una actualización de las principales enfermedades sujetas a vigilancia, ofreciendo información sobre la evolución, gravedad y comparación con periodos anteriores hasta la semana epidemiologica 50.

## Actualización COVID-19

Durante la presente semana que comprende del 12 al 19 de diciembre 2023, hemos atendido y dado Seguimiento Responsable y Cuidadoso a 12 nicaragüenses con COVID-19 confirmados.

De la misma forma 5 personas de las que estaban en Seguimiento Responsable y Cuidadoso han cumplido con el período establecido.

Desde el inicio de la pandemia hasta el día de hoy, hemos atendido y dado Seguimiento Responsable y Cuidadoso a 16,113 personas. Continuamos trabajando para dar atención a las Familias nicaragüenses.

En la presente semana no hubo fallecidos atribuible a COVID 19, para un acumulado total de 245, resultando una tasa de letalidad de 0.016.

## Covid-19 - Nicaragua

### Casos Confirmados

- Nuevos: 9
- Acumulados: 16,113
- Descartadas: 409

### Muestras procesadas

- Semana: 418
- Acumulado: 267,570

### Recuperados



- Semana: 5
- Acumulado: 15,856

### Fallecidos

- Semana: 0
- Acumulado: 245

## Situación Nacional

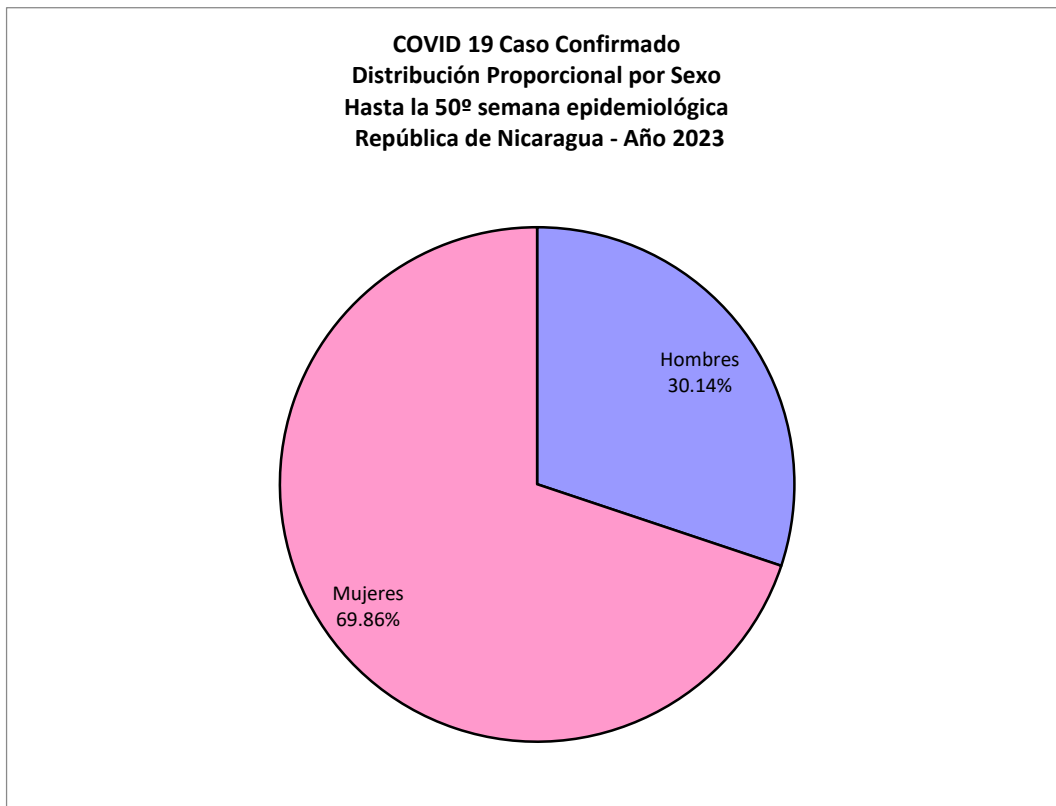
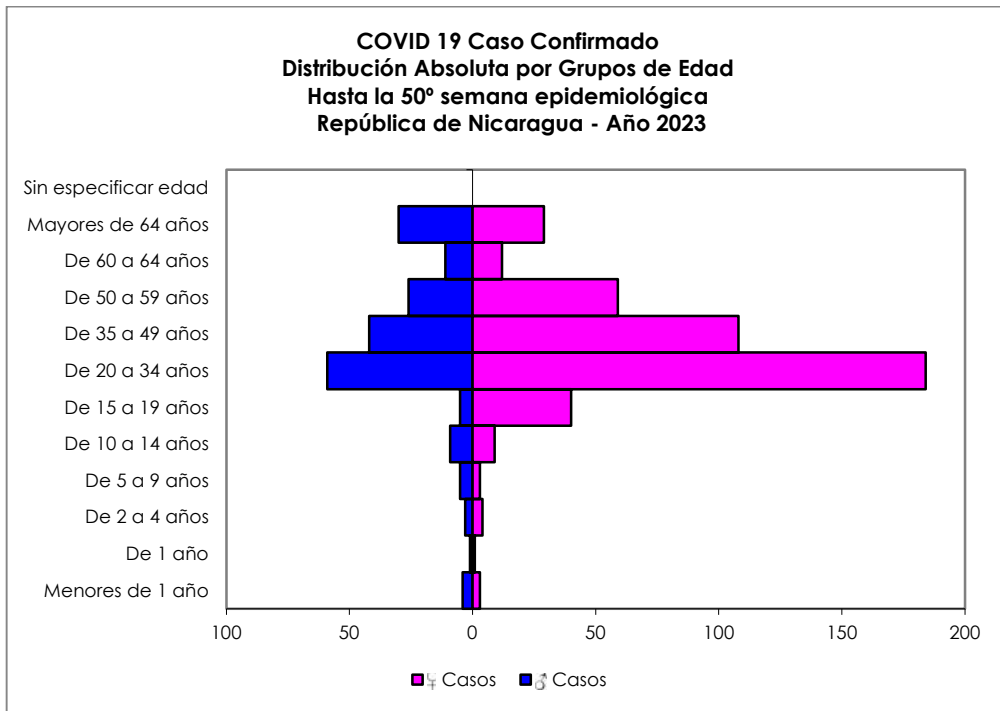
### Eventos y enfermedades Sujetas a Vigilancia Epidemiológica Nicaragua , Hasta Semana Epidemiológica 50 - 2023

PATOLOGIAS	ACUMULADO HASTA SE 50				OBSERVACIÓN
	CASOS		TASA		
	2022	2023	2022	2023	
Dengue Sospechoso 	94367	173074	141.60	259.70	Se observa un aumento del 83% con respecto al año anterior.
Dengue Confirmado 	4422	9379	6.64	14.07	Se observa un aumento del 112% con respecto al año anterior.
Leishmaniasis 	2384	1518	4.64	2.95	Se observa una disminución del 36% con respecto al año anterior.
Febriles 	356146	339750	692.61	660.72	Se observa una disminución del 5% con respecto al año anterior.
Malaria (Vivax y Falciparum) 	14934	6088	22.41	9.14	Se observa una disminución del 59% con respecto al año anterior.

## Eventos y Enfermedades Sujetas a Vigilancia Epidemiológica

### Nicaragua , Hasta Semana Epidemiológica 50 - 2023

PATOLOGIAS	ACUMULADO HASTA SE 50				OBSERVACIÓN
	CASOS		TASA		
	2022	2023	2022	2023	
E.D.A. 	193391	225881	376.09	439.28	Se observa un aumento con respecto al año anterior del 17%
I.R.A. 	1246754	1028997	2424.6	2001.12	Se observa una disminución con respecto al año anterior del 17%
Neumonía 	84984	76065	165.27	147.93	Se observa una disminución con respecto al año anterior del 11%
Leptospirosis Confirmado 	211	173	0.41	0.34	Se observa una disminución con respecto al año anterior del 17%



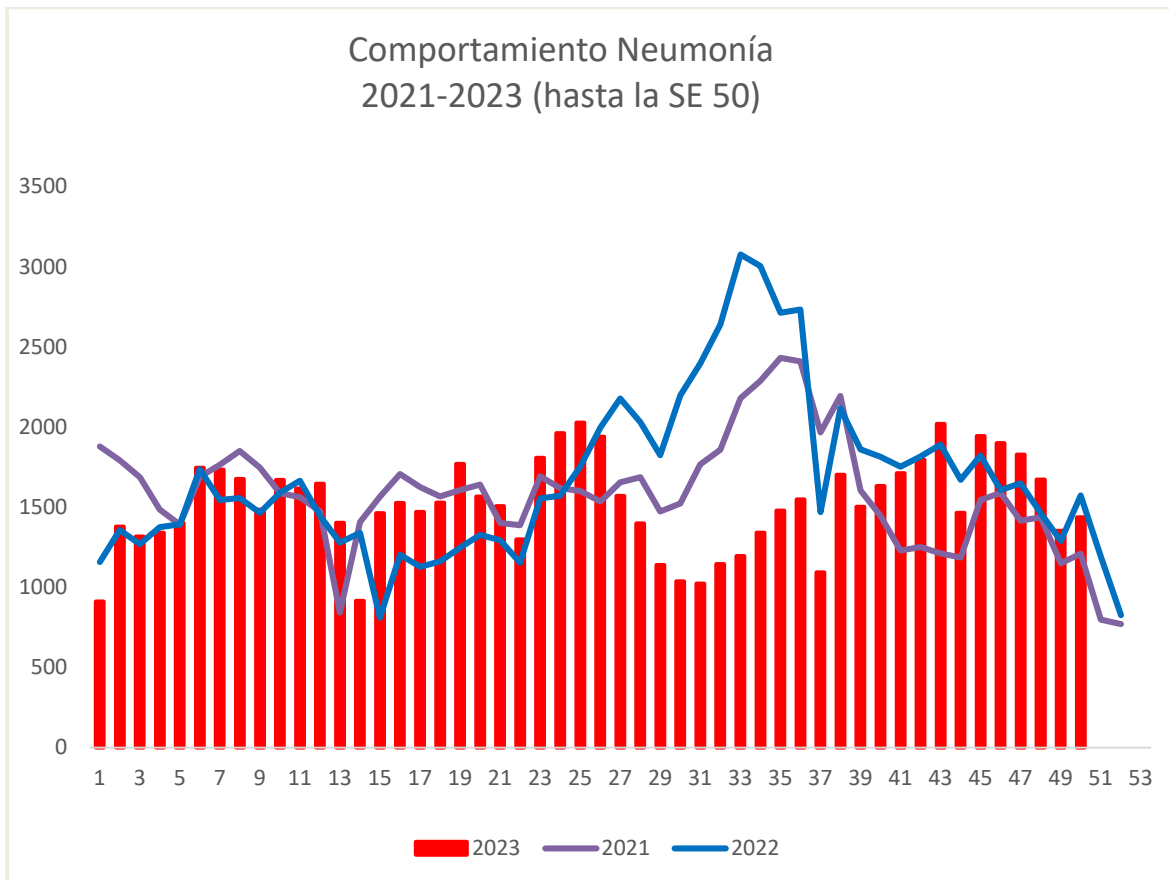
**COVID 19 Caso Confirmado**  
**Casos y Tasas Acumulados por 10000 habitantes.**  
**Hasta la 50ª semana epidemiológica**  
**PAIS REPÚBLICA DE NICARAGUA por SILAIS**  
**Años 2023 - 2023**  
**Ambos sexos**

SILAIS	2023	
	Casos	Tasas
Boaco	4	0.27
Carazo	19	1.14
Chinandega	67	1.77
Chontales	6	0.38
Zelaya Central	1	0.07
Esteli	34	1.69
Granada	8	0.48
Jinotega	32	0.97
Leon	79	2.22
Madriz	7	0.53
Managua	262	2.07
Masaya	11	0.38
Matagalpa	17	0.33
Nueva Segovia	64	3.07
Bilwi	11	0.85
R. A. Atlantico Sur	2	0.17
Rio San Juan	11	1.15
Rivas	12	0.77
<b>Total PAIS REPÚBLICA DE NICARAGUA</b>	<b>647</b>	<b>1.26</b>

	SE 50
Hospitalizados	0
Pacientes entubados	0

## Neumonía

En Nicaragua hasta la semana 50 se cierra con un acumulado de casos de 76,065; con una tasa de 147.93 por 10,000 habitantes, disminuida con respecto a la tasa observada en la temporada 2022 para el mismo período (165.27 por 10,000) con un porcentaje relativo de tasas de (11).



# Vigilancia de Influenza

DISTRIBUCIÓN DE LA INFLUENZA (TIPOS Y SUBTIPOS) POR SE, NICARAGUA, 2023

