

Dirección General de Vigilancia de la Salud.

Semana Epidemiologica # 50 2022

En este Boletín Epidemiológico se presenta una actualización de las principales enfermedades sujetas a vigilancia, ofreciendo información sobre la evolución, gravedad y comparación con periodos anteriores hasta la semana epidemiologica 50.

Actualización COVID-19

Durante la presente semana que comprende del 13 al 20 de diciembre 2022, hemos atendido y dado Seguimiento Responsable y Cuidadoso a 77 nicaragüenses con COVID-19 confirmados.

De la misma forma 31 personas de las que estaban en Seguimiento Responsable y Cuidadoso han cumplido con el período establecido.

Desde el inicio de la pandemia hasta el día de hoy, hemos atendido y dado Seguimiento Responsable y Cuidadoso a 15,365 personas. Continuamos trabajando para dar atención a las Familias nicaragüenses.

En la presente semana no hubo fallecidos atribuible a COVID 19, para un acumulado total de 245, resultando una tasa de letalidad de 0.016.

Covid-19 en Nicaragua

Casos Confirmados

- Nuevos: 57
- Acumulados: 15,365
- Descartados: 1,068

Muestras procesadas

- Semana: 1,125
- Acumulado: 234,644

Recuperados

- Semana: 31
- Acumulado: 15,043

Fallecidos

- Semana: 0
- Acumulado: 245

Situación Nacional

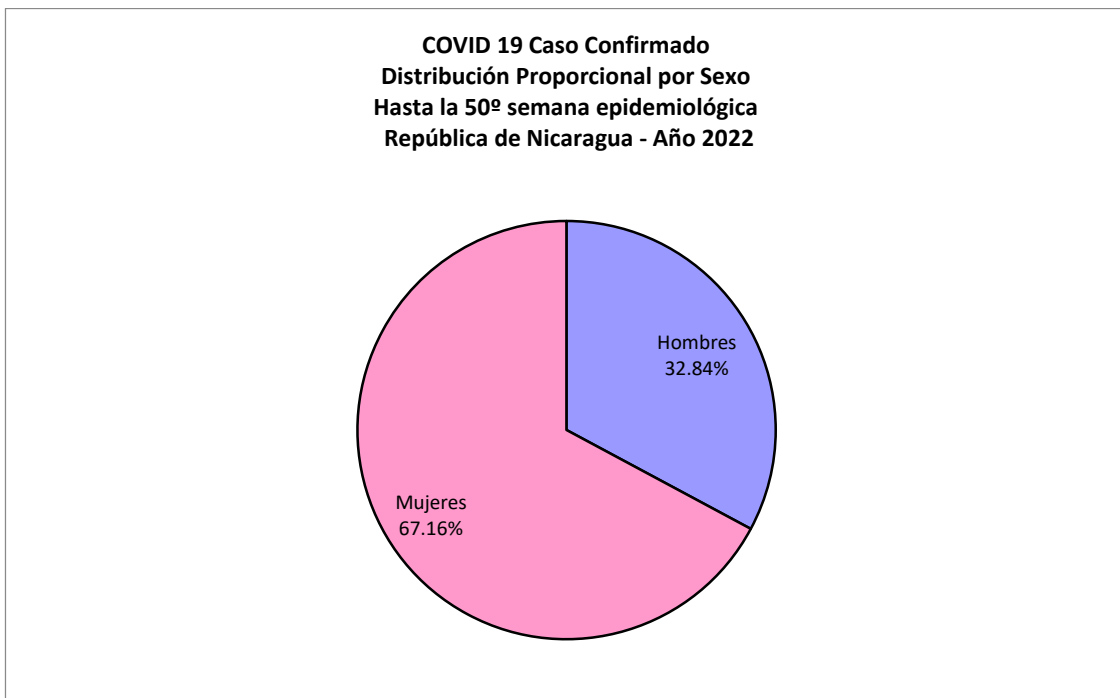
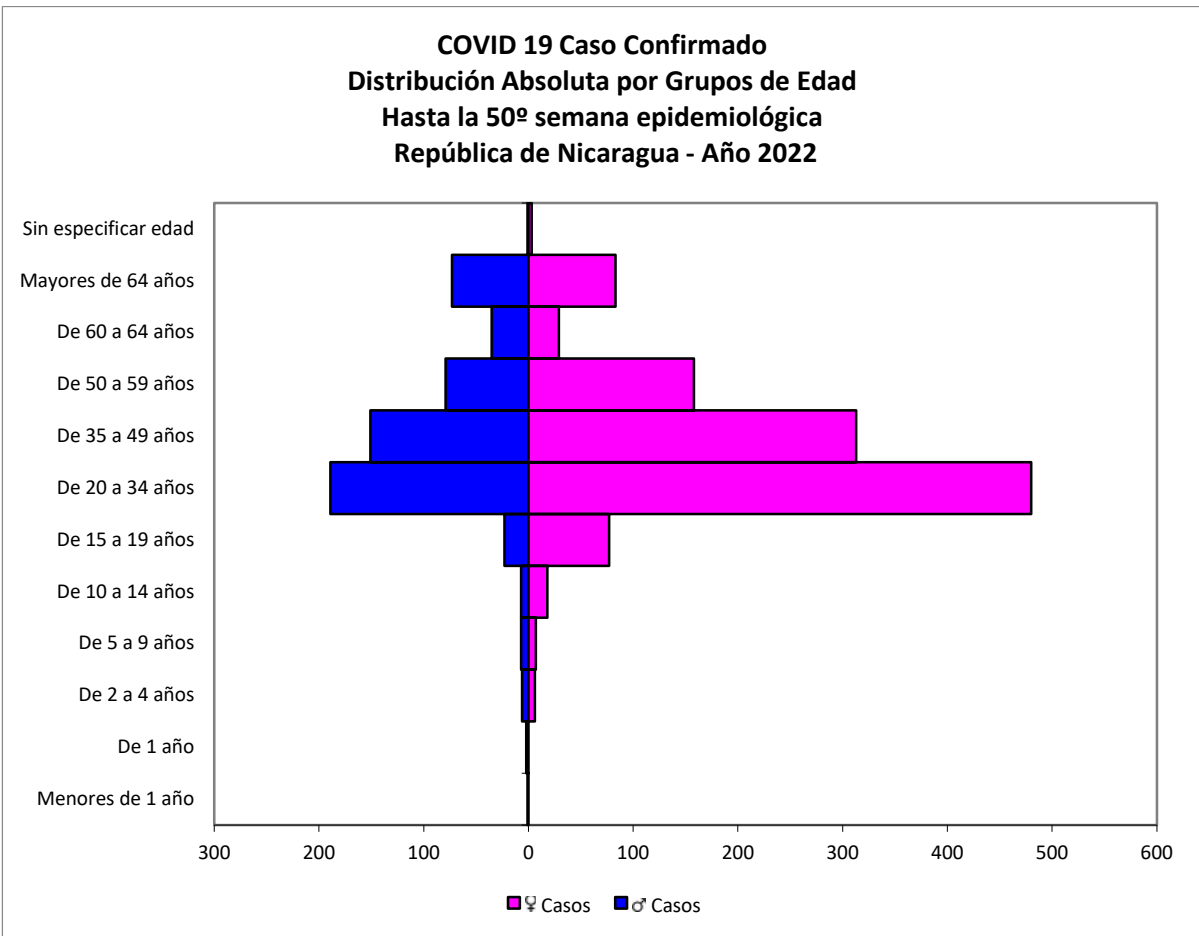
Eventos y enfermedades Sujetas a Vigilancia Epidemiológica Nicaragua , Hasta Semana Epidemiológica 50 - 2022

PATOLOGIAS	ACUMULADO HASTA SE 50				OBSERVACIÓN
	CASOS		TASA		
	2021	2022	2021	2022	
Dengue Sospechoso ↑	35991	93796	54.01	140.74	Se observa un aumento del 161% con respecto al año anterior.
Dengue Confirmado ↑	484	4346	0.73	6.52	Se observa un aumento del 798% con respecto al año anterior.
Chikungunya Sospechoso	11	5	0.02	0.01	-
Chikungunya Confirmado	1	0	0	0.00	-
Zika Sospechoso	3	4	0.01	0.01	-
Zika Confirmado	0	0	0	0	-
Malaria (Vivax y Falciparum) ↓	22447	14042	33.7	21.1	Se observa una disminución del 37% con respecto al año anterior.

Eventos y Enfermedades Sujetas a Vigilancia Epidemiológica

Nicaragua , Hasta Semana Epidemiológica 50 - 2022

PATOLOGIAS		ACUMULADO HASTA SE 50				OBSERVACIÓN
		CASOS		TASA		
		2021	2022	2021	2022	
E.D.A.		187630	193225	364.89	375.77	Se observa un aumento con respecto al año anterior del 3%
I.R.A		1528633	1246299	2972.78	2423.72	Se observa una disminución con respecto al año anterior del 18%
Neumonía		80871	84884	157.27	165.08	Se observa un aumento con respecto al año anterior del 5%
Leptospirosis Confirmado		158	209	0.31	0.41	Se observa un aumento con respecto al año anterior del 32%



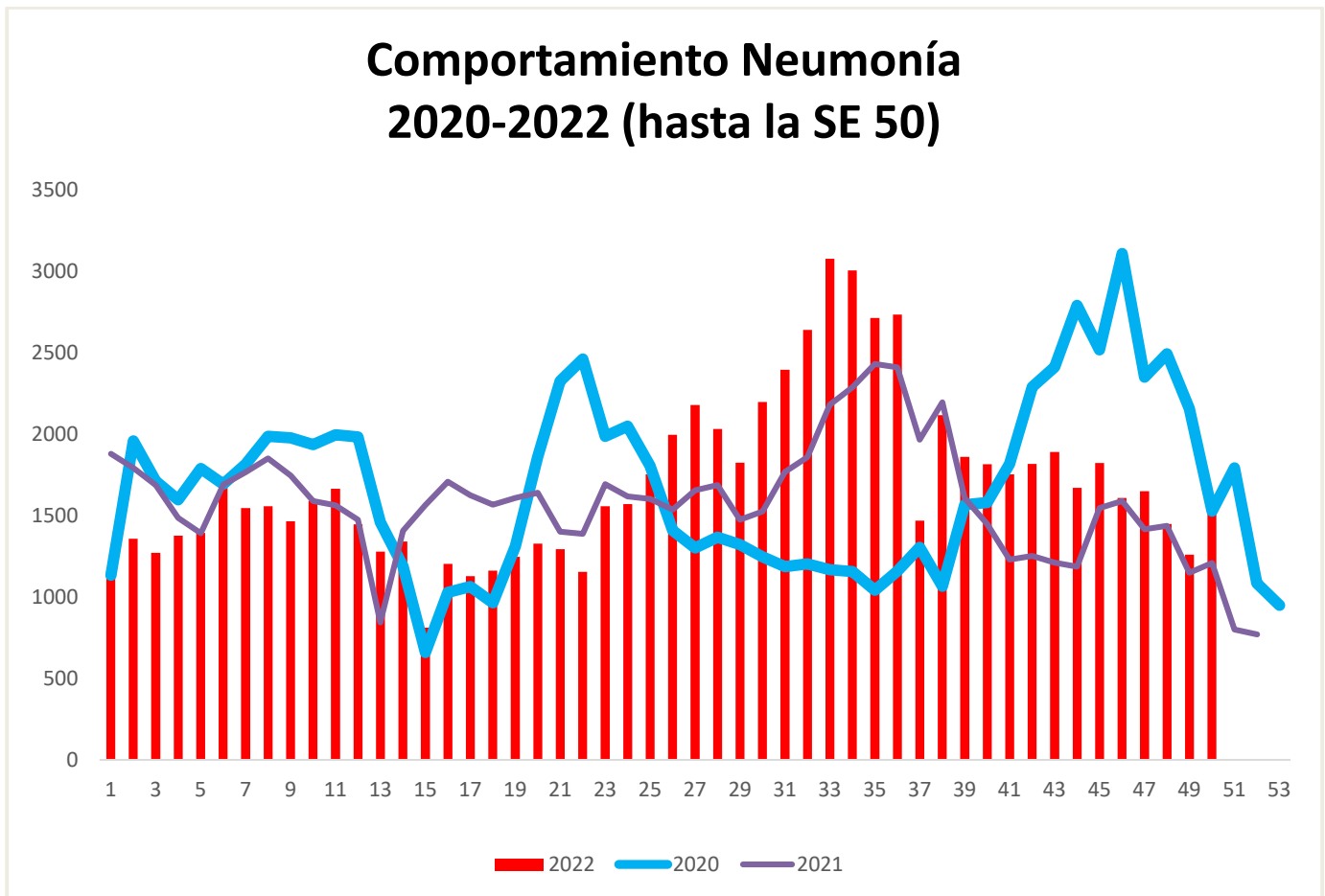
COVID 19 Caso Confirmado
Casos y Tasas Acumulados por 10000 habitantes.
Hasta la 50^o semana epidemiológica
PAIS REPÚBLICA DE NICARAGUA por SILAIS
Años 2022 - 2022
Ambos sexos

SILAIS	2022	
	Casos	Tasas
Boaco	11	0.73
Carazo	43	2.59
Chinandega	196	5.17
Chontales	22	1.38
Zelaya Central	2	0.13
Esteli	72	3.57
Granada	81	4.82
Jinotega	46	1.39
Leon	167	4.69
Madriz	21	1.59
Managua	755	5.98
Masaya	43	1.48
Matagalpa	127	2.45
Nueva Segovia	72	3.45
Bilwi	8	0.62
Las Minas	6	0.36
R. A. Atlantico Sur	18	1.49
Rio San Juan	18	1.88
Rivas	40	2.56
Total PAIS REPÚBLICA DE NICARAGUA	1748	3.40

	SE 50
Hospitalizados	4
Pacientes entubados	0

Neumonía

En Nicaragua hasta la semana 50 se cierra con un acumulado de casos de 84,884; con una tasa de 165.08 por 10,000, aumentada en relación a la tasa observada en la temporada 2021 para el mismo período (157.27 por 10,000), con un porcentaje relativo de tasas de (5).



Vigilancia de Influenza

