

# Dirección General de Vigilancia de la Salud.

Semana Epidemiologica # 49 2023

En este Boletín Epidemiológico se presenta una actualización de las principales enfermedades sujetas a vigilancia, ofreciendo información sobre la evolución, gravedad y comparación con periodos anteriores hasta la semana epidemiologica 49.

## Actualización COVID-19

Durante la presente semana que comprende del 5 al 12 de diciembre 2023, hemos atendido y dado Seguimiento Responsable y Cuidadoso a 8 nicaragüenses con COVID-19 confirmados.

De la misma forma 6 personas de las que estaban en Seguimiento Responsable y Cuidadoso han cumplido con el período establecido.

Desde el inicio de la pandemia hasta el día de hoy, hemos atendido y dado Seguimiento Responsable y Cuidadoso a 16,104 personas. Continuamos trabajando para dar atención a las Familias nicaragüenses.

En la presente semana no hubo fallecidos atribuible a COVID 19, para un acumulado total de 245, resultando una tasa de letalidad de 0.016.

## Covid-19 - Nicaragua

### Casos Confirmados

- Nuevos: 4
- Acumulados: 16,104
- Descartados: 308

### Muestras procesadas

- Semana: 312
- Acumulado: 267,152

### Recuperados

- Semana: 6
- Acumulado: 15,851

### Fallecidos

- Semana: 0
- Acumulado: 245


## Situación Nacional

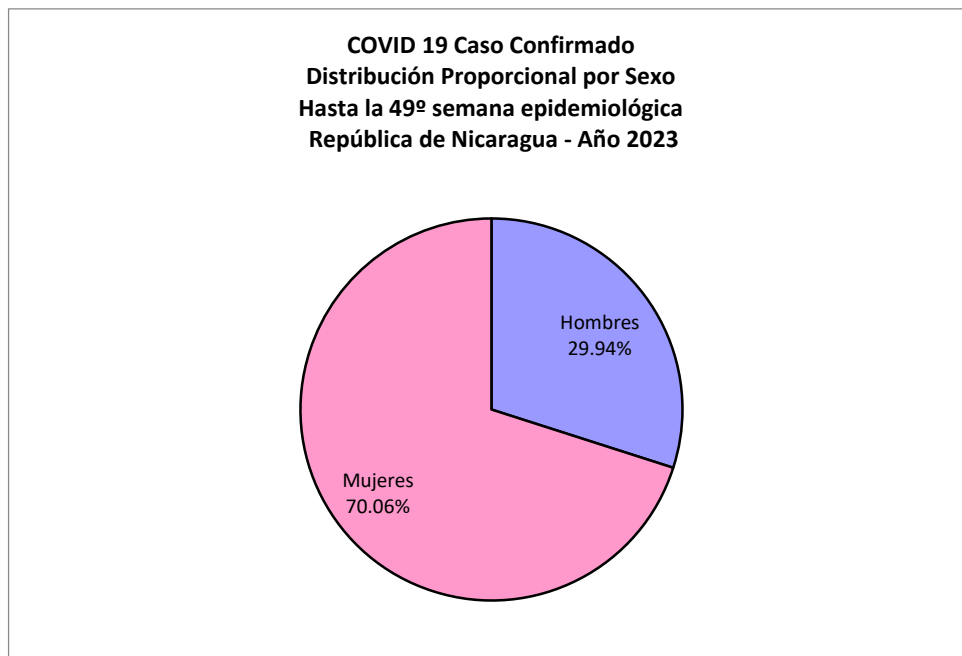
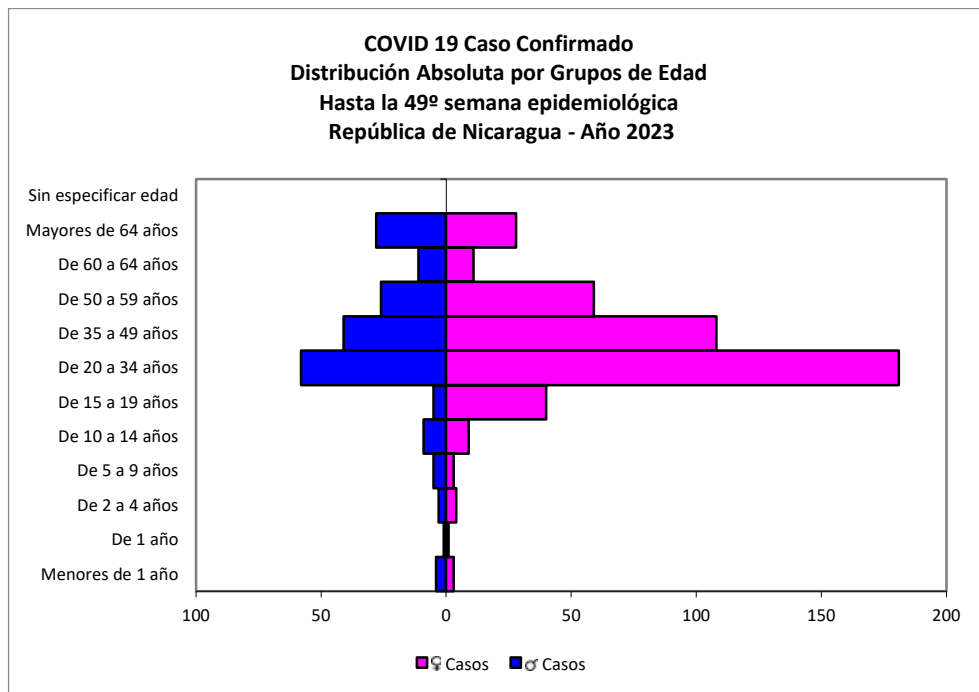
### Eventos y enfermedades Sujetas a Vigilancia Epidemiológica Nicaragua , Hasta Semana Epidemiológica 49 - 2023

PATOLOGIAS		ACUMULADO HASTA SE 49				OBSERVACIÓN
		CASOS		TASA		
		2022	2023	2022	2023	
Dengue Sospechoso	↑	91945	167740	137.97	251.70	Se observa un aumento del 82% con respecto al año anterior.
Dengue Confirmado	↑	4339	8933	6.51	13.40	Se observa un aumento del 106% con respecto al año anterior.
Leishmaniasis	↓	2345	1503	4.56	2.92	Se observa una disminución del 36% con respecto al año anterior.
Febriles	↓	349188	331963	679.08	645.58	Se observa una disminución del 5% con respecto al año anterior.
Malaria (Vivax y Falciparum)	↓	14807	6002	22.22	9.01	Se observa una disminución del 60% con respecto al año anterior.

## Eventos y Enfermedades Sujetas a Vigilancia Epidemiológica

### Nicaragua , Hasta Semana Epidemiológica 49 - 2023

PATOLOGIAS	ACUMULADO HASTA SE 49				OBSERVACIÓN
	CASOS		TASA		
	2022	2023	2022	2023	
E.D.A. 	189374	221710	368.28	431.17	Se observa un aumento con respecto al año anterior del 17%
I.R.A. 	1223102	1011609	2378.6	1967.31	Se observa una disminución con respecto al año anterior del 17%
Neumonía 	83409	74619	162.21	145.11	Se observa una disminución con respecto al año anterior del 11%
Leptospirosis Confirmado 	207	169	0.4	0.33	Se observa una disminución con respecto al año anterior del 18%



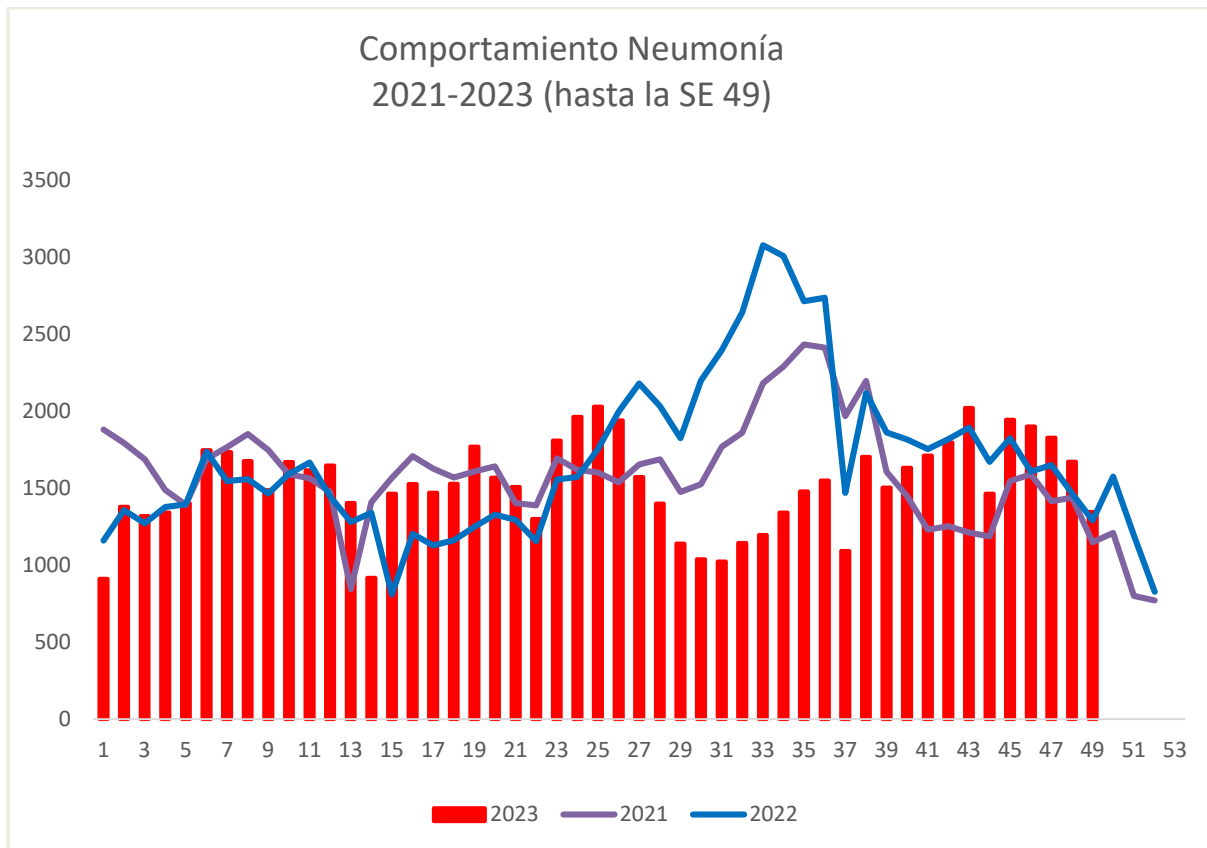
**COVID 19 Caso Confirmado**  
**Casos y Tasas Acumulados por 10000 habitantes.**  
**Hasta la 49º semana epidemiológica**  
**PAIS REPÚBLICA DE NICARAGUA por SILAIS**  
**Años 2023 - 2023**  
**Ambos sexos**

SILAIS	2023	
	Casos	Tasas
Boaco	4	0.27
Carazo	19	1.14
Chinandega	66	1.74
Chontales	6	0.38
Zelaya Central	1	0.07
Esteli	34	1.69
Granada	8	0.48
Jinotega	32	0.97
Leon	76	2.14
Madriz	7	0.53
Managua	258	2.04
Masaya	10	0.34
Matagalpa	17	0.33
Nueva Segovia	64	3.07
Bilwi	11	0.85
R. A. Atlantico Sur	2	0.17
Rio San Juan	11	1.15
Rivas	12	0.77
<b>Total PAIS REPÚBLICA DE NICARAGUA</b>	<b>638</b>	<b>1.24</b>

	SE 49
Hospitalizados	0
Pacientes entubados	0

## Neumonía

En Nicaragua hasta la semana 49 se cierra con un acumulado de casos de 74,619; con una tasa de 145.11 por 10,000 habitantes, disminuida con respecto a la tasa observada en la temporada 2022 para el mismo período (162.21 por 10,000) con un porcentaje relativo de tasas de (11).



# Vigilancia de Influenza

DISTRIBUCIÓN DE LA INFLUENZA (TIPOS Y SUBTIPOS) POR SE, NICARAGUA, 2023

