

Dirección General de Vigilancia de la Salud.

Semana Epidemiologica # 49 2022

En este Boletín Epidemiológico se presenta una actualización de las principales enfermedades sujetas a vigilancia, ofreciendo información sobre la evolución, gravedad y comparación con periodos anteriores hasta la semana epidemiologica 49.

Actualización COVID-19

Durante la presente semana que comprende del 6 al 13 de diciembre 2022, hemos atendido y dado Seguimiento Responsable y Cuidadoso a 51 nicaragüenses con COVID-19 confirmados.

De la misma forma 14 personas de las que estaban en Seguimiento Responsable y Cuidadoso han cumplido con el período establecido.

Desde el inicio de la pandemia hasta el día de hoy, hemos atendido y dado Seguimiento Responsable y Cuidadoso a 15,308 personas. Continuamos trabajando para dar atención a las Familias nicaragüenses.

En la presente semana no hubo fallecidos atribuible a COVID 19, para un acumulado total de 245, resultando una tasa de letalidad de 0.016.

Covid-19 en Nicaragua

Casos Confirmados

- **Nuevos:** 45
- **Acumulados:** 15,308
- **Descartados:** 726

Muestras procesadas

- **Semana:** 771
- **Acumulado:** 233,519

Recuperados

- **Semana:** 14
- **Acumulado:** 15,012

Fallecidos

- **Semana:** 0
- **Acumulado:** 245

Situación Nacional

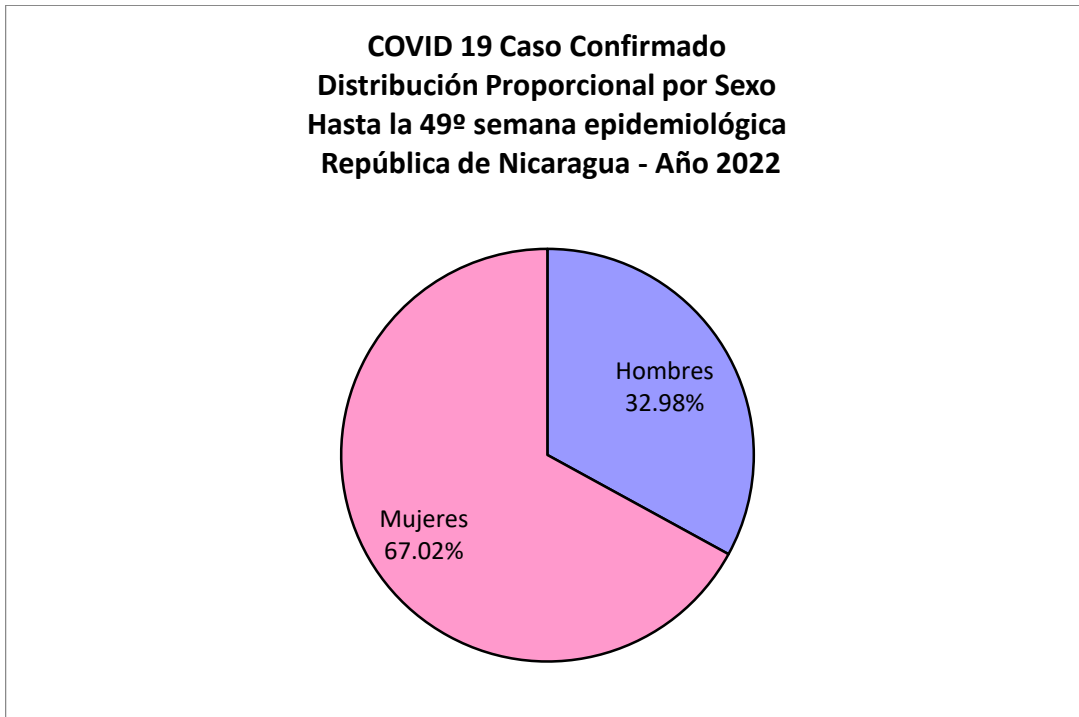
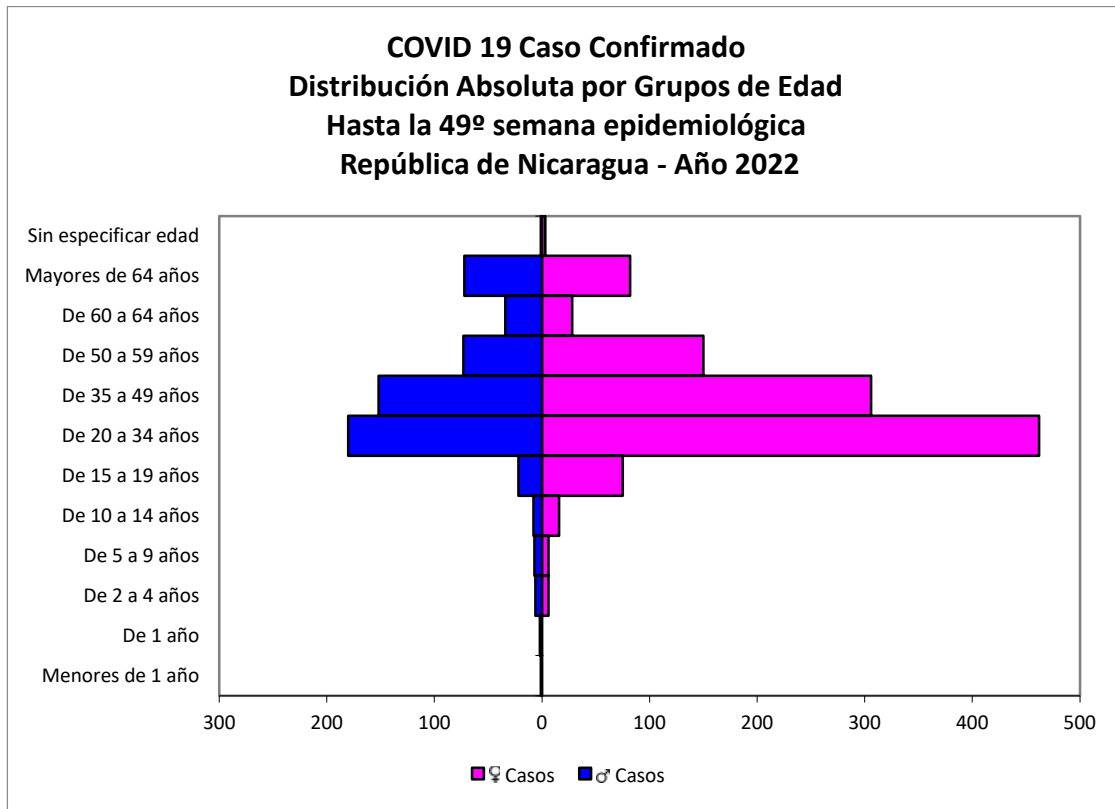
Eventos y enfermedades Sujetas a Vigilancia Epidemiológica Nicaragua , Hasta Semana Epidemiológica 49 - 2022

PATOLOGIAS	ACUMULADO HASTA SE 49				OBSERVACIÓN
	CASOS		TASA		
	2021	2022	2021	2022	
Dengue Sospechoso ↑	35475	91283	53.23	136.97	Se observa un aumento del 157% con respecto al año anterior.
Dengue Confirmado ↑	474	4220	0.71	6.33	Se observa un aumento del 790% con respecto al año anterior.
Chikungunya Sospechoso	11	5	0.02	0.01	-
Chikungunya Confirmado	1	0	0	0.00	-
Zika Sospechoso	3	4	0.01	0.01	-
Zika Confirmado	0	0	0	0	-
Malaria (Vivax y Falciparum) ↓	22050	13915	33.1	20.9	Se observa una disminución del 36% con respecto al año anterior.

Eventos y Enfermedades Sujetas a Vigilancia Epidemiológica

Nicaragua , Hasta Semana Epidemiológica 49 - 2022

PATOLOGIAS		ACUMULADO HASTA SE 49				OBSERVACIÓN
		CASOS		TASA		
		2021	2022	2021	2022	
E.D.A.		185096	189262	359.96	368.06	Se observa un aumento con respecto al año anterior del 2.3%
I.R.A		1511757	1222774	2939.96	2377.97	Se observa una disminución con respecto al año anterior del 19%
Neumonía		79662	83324	154.92	162.04	Se observa un aumento con respecto al año anterior del 4.6%
Leptospirosis Confirmado		156	206	0.3	0.4	Se observa un aumento con respecto al año anterior del 33%



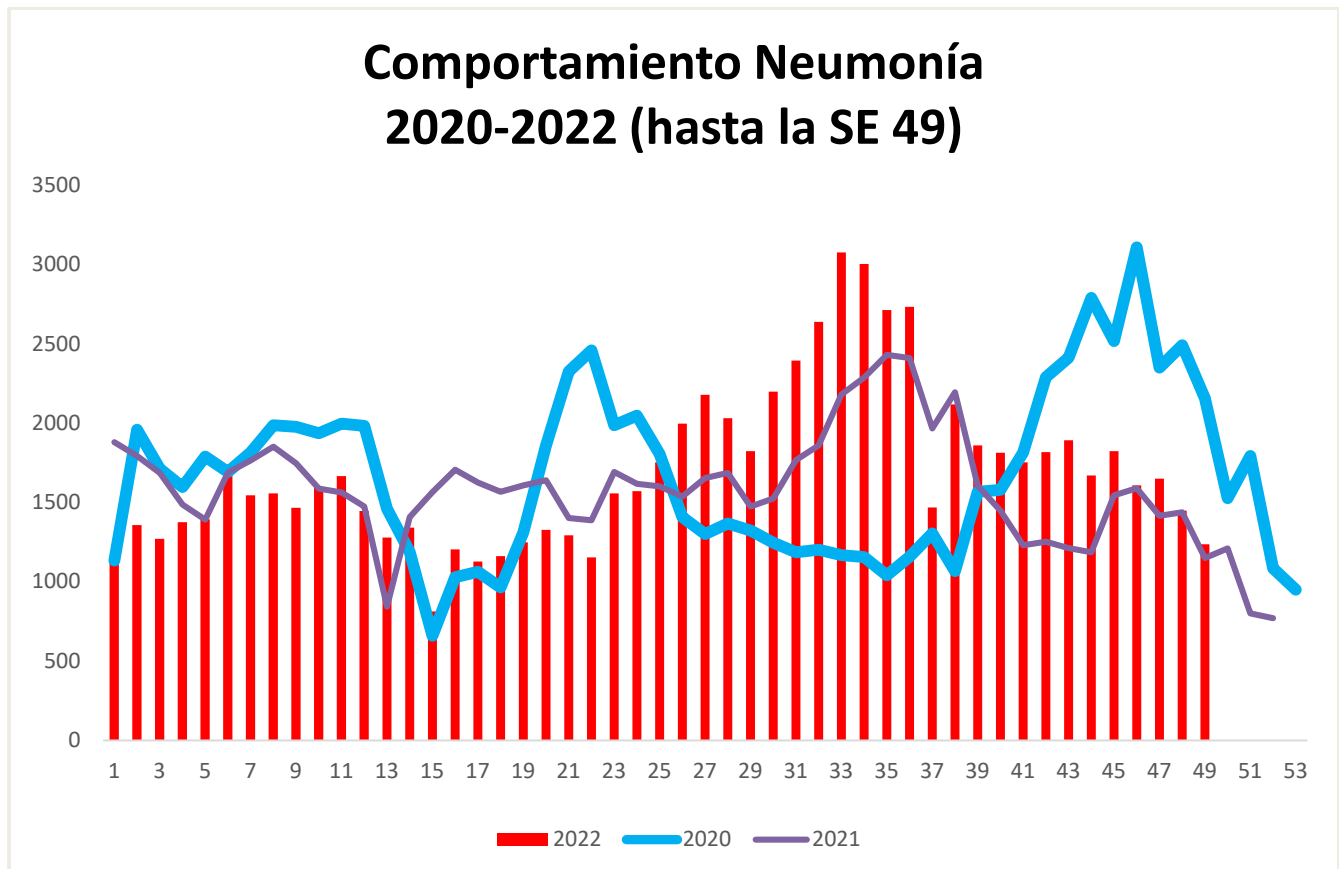
COVID 19 Caso Confirmado
Casos y Tasas Acumulados por 10000 habitantes.
Hasta la 49^o semana epidemiológica
PAIS REPÚBLICA DE NICARAGUA por SILAIS
Años 2022 - 2022
Ambos sexos

SILAIS	2022	
	Casos	Tasas
Boaco	11	0.73
Carazo	41	2.47
Chinandega	189	4.99
Chontales	22	1.38
Zelaya Central	2	0.13
Esteli	71	3.52
Granada	74	4.40
Jinotega	46	1.39
Leon	162	4.55
Madriz	21	1.59
Managua	726	5.75
Masaya	43	1.48
Matagalpa	127	2.45
Nueva Segovia	72	3.45
Bilwi	6	0.46
Las Minas	6	0.36
R. A. Atlantico Sur	16	1.32
Rio San Juan	18	1.88
Rivas	39	2.50
Total PAIS REPÚBLICA DE NICARAGUA	1692	3.29

	SE 49
Hospitalizados	1
Pacientes entubados	0

Neumonía

En Nicaragua hasta la semana 49 se cierra con un acumulado de casos de 83,324; con una tasa de 162.04 por 10,000, aumentada en relación a la tasa observada en la temporada 2021 para el mismo período (154.92 por 10,000), con un porcentaje relativo de tasas de (4.6).



Vigilancia de Influenza

