

Dirección General de Vigilancia de la Salud.

Semana Epidemiologica # 48 2023

En este Boletín Epidemiológico se presenta una actualización de las principales enfermedades sujetas a vigilancia, ofreciendo información sobre la evolución, gravedad y comparación con periodos anteriores hasta la semana epidemiologica 48.

Actualización COVID-19

Durante la presente semana que comprende del 28 de noviembre al 5 de diciembre 2023, hemos atendido y dado Seguimiento Responsable y Cuidadoso a 10 nicaragüenses con COVID-19 confirmados.

De la misma forma 4 personas de las que estaban en Seguimiento Responsable y Cuidadoso han cumplido con el período establecido.

Desde el inicio de la pandemia hasta el día de hoy, hemos atendido y dado Seguimiento Responsable y Cuidadoso a 16,100 personas. Continuamos trabajando para dar atención a las Familias nicaragüenses.

En la presente semana no hubo fallecidos atribuible a COVID 19, para un acumulado total de 245, resultando una tasa de letalidad de 0.016.

Covid-19 - Nicaragua

Casos Confirmados

- Nuevos: 7
- Acumulados: 16,100
- Descartados: 467

Muestras procesadas

- Semana: 474
- Acumulado: 266,840

Recuperados

- Semana: 4
- Acumulado: 15,845




Fallecidos

- Semana: 0
- Acumulado: 245

Situación Nacional

Eventos y enfermedades Sujetas a Vigilancia Epidemiológica

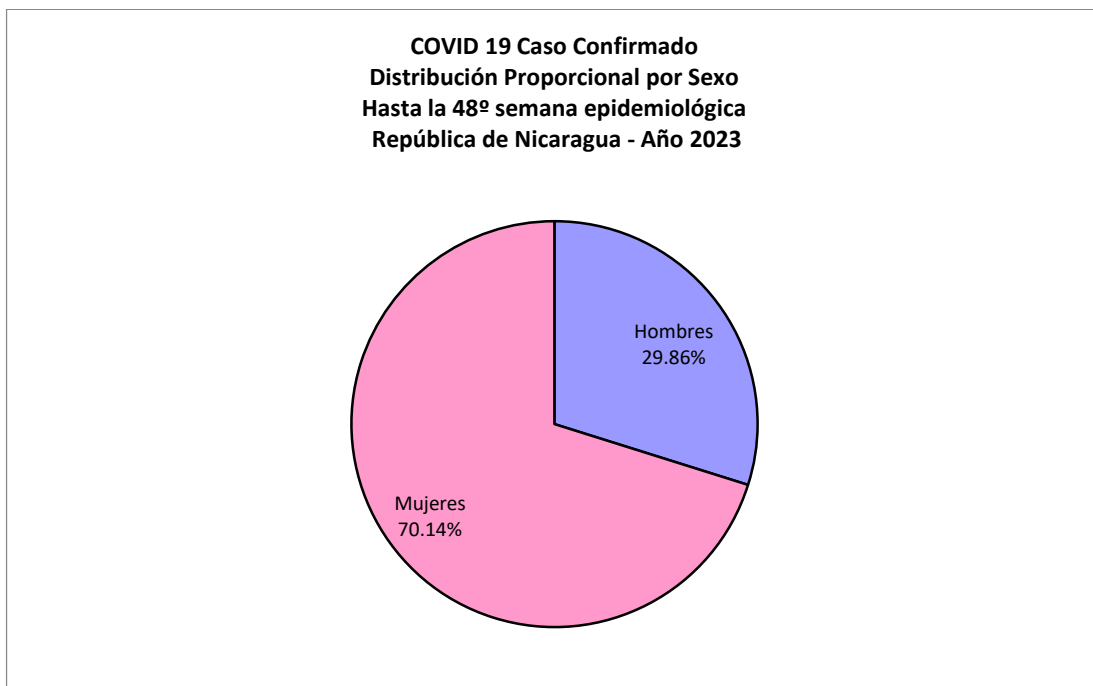
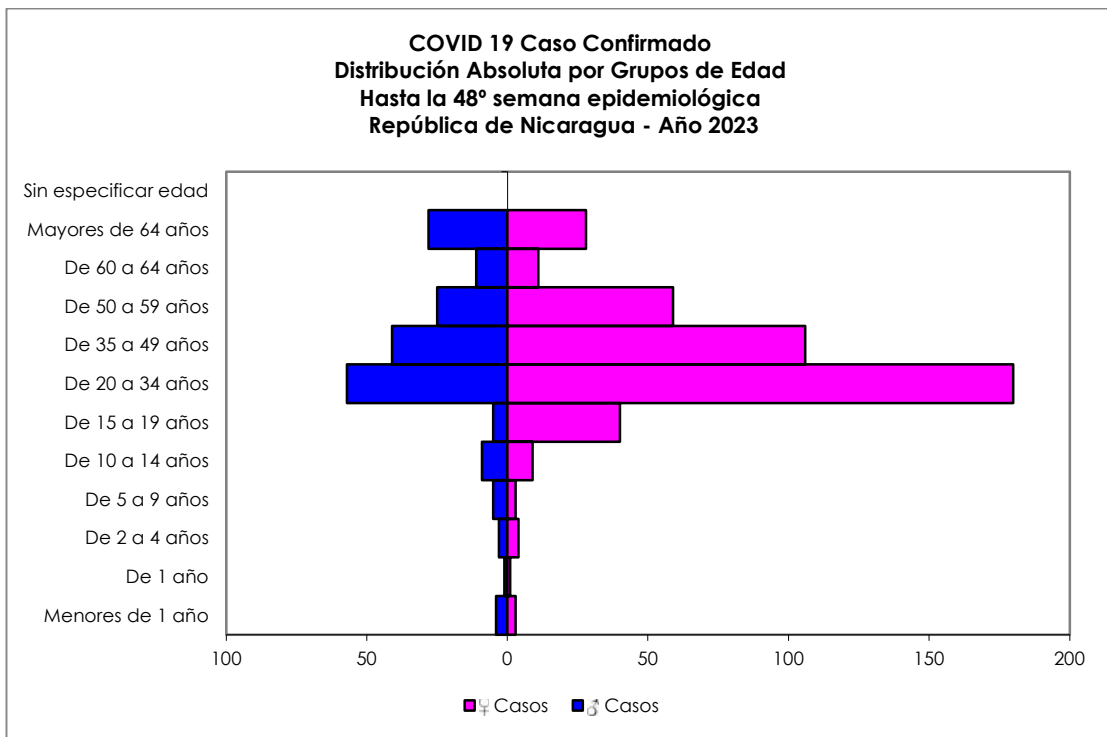
Nicaragua , Hasta Semana Epidemiológica 48 - 2023

PATOLOGIAS	ACUMULADO HASTA SE 48				OBSERVACIÓN
	CASOS		TASA		
	2022	2023	2022	2023	
Dengue Sospechoso 	89491	162823	134.28	244.32	Se observa un aumento del 82% con respecto al año anterior.
Dengue Confirmado 	4225	8586	6.34	12.88	Se observa un aumento del 103% con respecto al año anterior.
Leishmaniasis 	2322	1496	4.52	2.91	Se observa una disminución del 36% con respecto al año anterior.
Febriles 	342241	325121	665.57	632.27	Se observa una disminución del 5% con respecto al año anterior.
Malaria (Vivax y Falciparum) 	14674	5943	22.02	8.92	Se observa una disminución del 60% con respecto al año anterior.

Eventos y Enfermedades Sujetas a Vigilancia Epidemiológica

Nicaragua , Hasta Semana Epidemiológica 48 - 2023

PATOLOGIAS	ACUMULADO HASTA SE 48				OBSERVACIÓN
	CASOS		TASA		
	2022	2023	2022	2023	
E.D.A. 	185968	218021	361.66	423.99	Se observa un aumento con respecto al año anterior del 17%
I.R.A. 	1205011	996525	2343.42	1937.97	Se observa una disminución con respecto al año anterior del 17%
Neumonía 	82118	73157	159.7	142.27	Se observa una disminución con respecto al año anterior del 11%
Leptospirosis Confirmado 	206	167	0.4	0.32	Se observa una disminución con respecto al año anterior del 20%



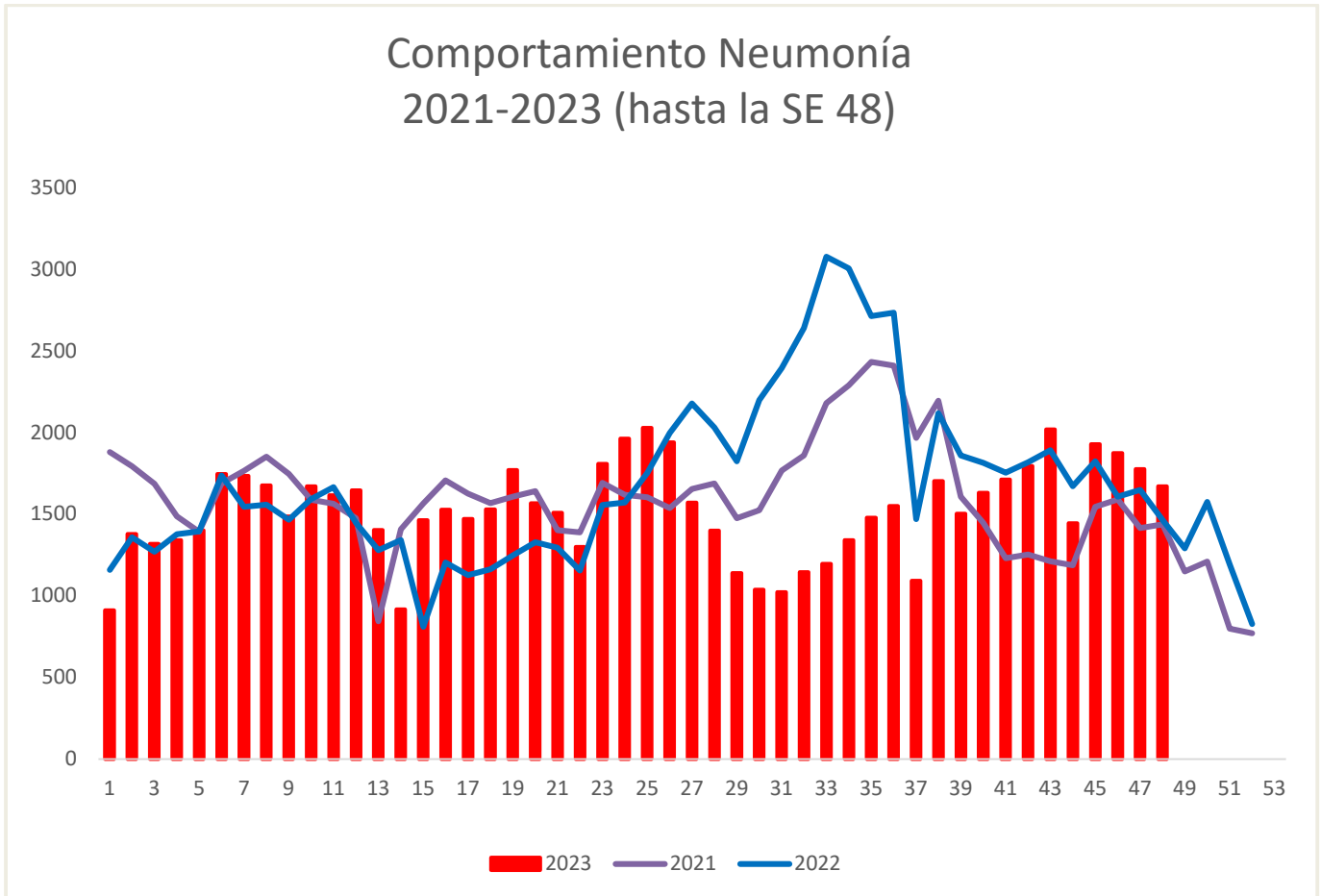
COVID 19 Caso Confirmado
Casos y Tasas Acumulados por 10000 habitantes.
Hasta la 48^o semana epidemiológica
PAIS REPÚBLICA DE NICARAGUA por SILAIS
Años 2023 - 2023
Ambos sexos

SILAIS	2023	
	Casos	Tasas
Boaco	4	0.27
Carazo	19	1.14
Chinandega	66	1.74
Chontales	6	0.38
Zelaya Central	1	0.07
Esteli	34	1.69
Granada	8	0.48
Jinotega	32	0.97
Leon	75	2.11
Madriz	7	0.53
Managua	256	2.03
Masaya	10	0.31
Matagalpa	17	0.33
Nueva Segovia	64	3.07
Bilwi	10	0.77
R. A. Atlantico Sur	2	0.17
Rio San Juan	11	1.15
Rivas	12	0.77
Total PAIS REPÚBLICA DE NICARAGUA	634	1.23

	SE 48
Hospitalizados	0
Pacientes entubados	0

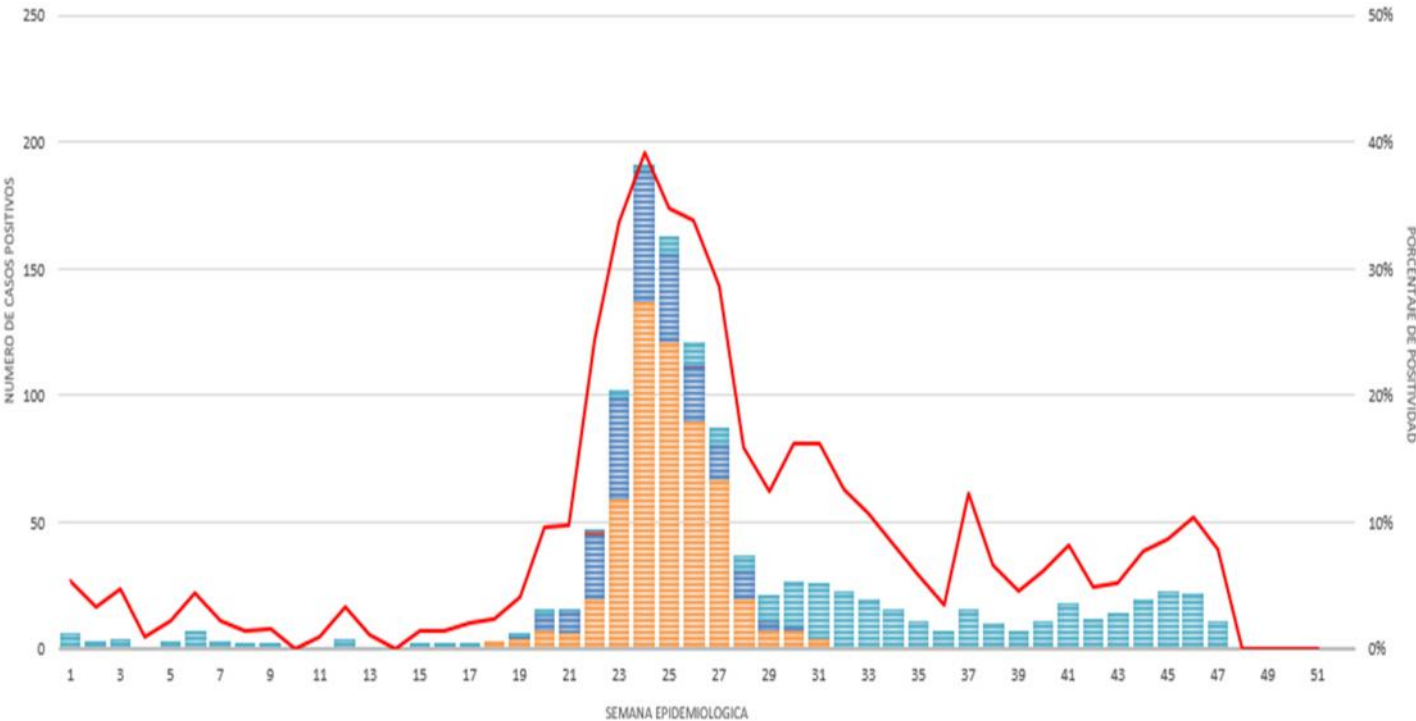
Neumonía

En Nicaragua hasta la semana 48 se cierra con un acumulado de casos de 73,157; con una tasa de 142.27 por 10,000 habitantes, disminuida con respecto a la tasa observada en la temporada 2022 para el mismo período (159.7 por 10,000) con un porcentaje relativo de tasas de (11).



Vigilancia de Influenza

DISTRIBUCIÓN DE LA INFLUENZA (TIPOS Y SUBTIPOS) POR SE, NICARAGUA, 2023



■ A(H1N1)pdm09
 ■ A no subtipificado
 ■ A no subtipificable
 ■ A(H1)
 ■ A(H3N2)
 ■ Positivo Influenza B
 — % Influenza / total Flu & OVR