

# Dirección General de Vigilancia de la Salud.

Semana Epidemiologica # 47 2022

En este Boletín Epidemiológico se presenta una actualización de las principales enfermedades sujetas a vigilancia, ofreciendo información sobre la evolución, gravedad y comparación con periodos anteriores hasta la semana epidemiologica 47.

## Actualización COVID-19

Durante la presente semana que comprende del 22 al 29 de noviembre 2022, hemos atendido y dado Seguimiento Responsable y Cuidadoso a 22 nicaragüenses con COVID-19 confirmados.

De la misma forma 17 personas de las que estaban en Seguimiento Responsable y Cuidadoso han cumplido con el período establecido.

Desde el inicio de la pandemia hasta el día de hoy, hemos atendido y dado Seguimiento Responsable y Cuidadoso a 15,250 personas. Continuamos trabajando para dar atención a las Familias nicaragüenses.

En la presente semana no hubo fallecidos atribuible a COVID 19, para un acumulado total de 245, resultando una tasa de letalidad de 0.016.

## Covid-19 en Nicaragua

### Casos Confirmados

- Nuevos: 18
- Acumulados: 15,250
- Descartados: 843

### Muestras procesadas

- Semana: 861
- Acumulado: 231,974

### Recuperados

- Semana: 17
- Acumulado: 14,983

### Fallecidos

- Semana: 0
- Acumulado: 245

## Situación Nacional

### Eventos y enfermedades Sujetas a Vigilancia Epidemiológica

Nicaragua , Hasta Semana Epidemiológica 47 - 2022

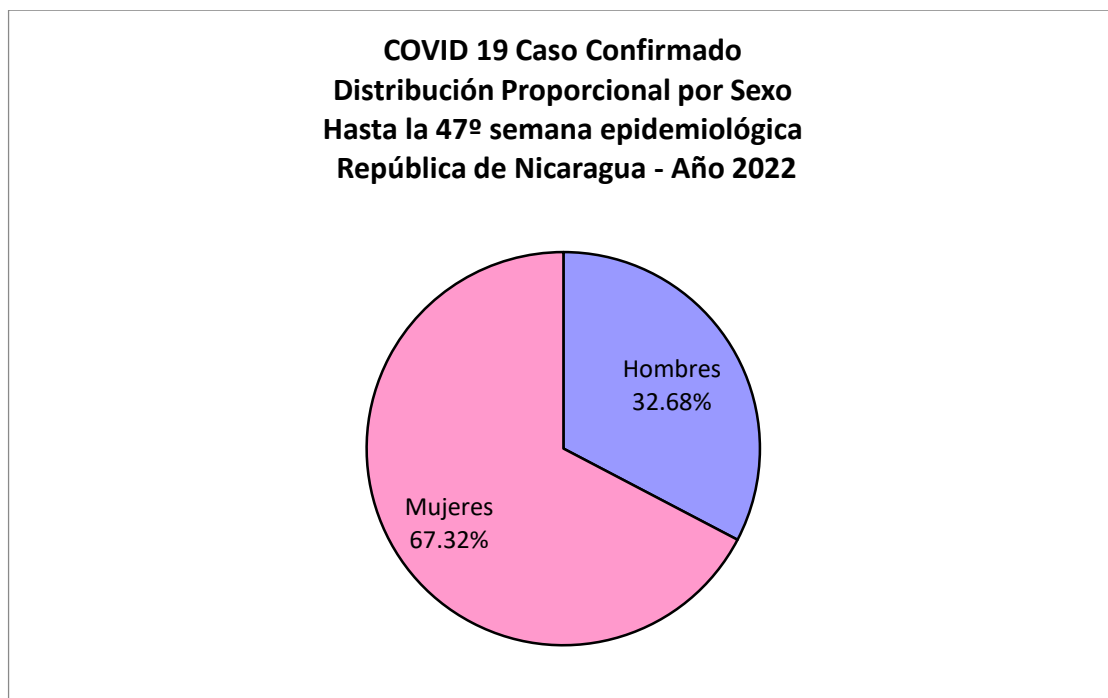
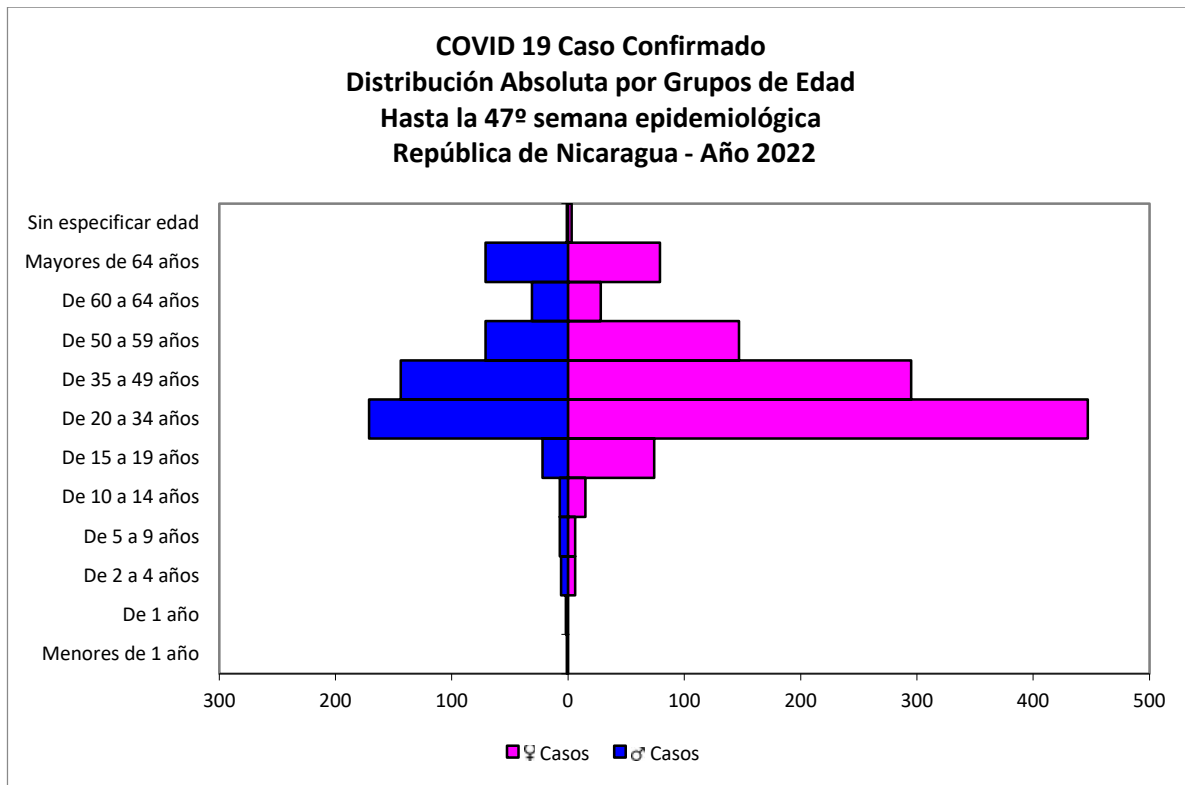
PATOLOGIAS	ACUMULADO HASTA SE 47				OBSERVACIÓN
	CASOS		TASA		
	2021	2022	2021	2022	
Dengue Sospechoso ↑	34430	85980	51.66	129.01	Se observa un aumento del 150% con respecto al año anterior.
Dengue Confirmado ↑	447	3949	0.67	5.93	Se observa un aumento del 784% con respecto al año anterior.
Chikungunya Sospechoso	11	5	0.02	0.01	-
Chikungunya Confirmado	1	0	0	0.00	-
Zika Sospechoso	3	4	0.01	0.01	-
Zika Confirmado	0	0	0	0	-
Malaria (Vivax y Falciparum) ↓	21342	13650	32.0	20.5	Se observa una disminución del 36% con respecto al año anterior.

## Eventos y Enfermedades Sujetas a Vigilancia Epidemiológica

### Nicaragua , Hasta Semana Epidemiológica 47 - 2022

PATOLOGIAS	ACUMULADO HASTA SE 47				OBSERVACIÓN
	CASOS		TASA		
	2021	2022	2021	2022	
E.D.A. 	180141	182309	350.33	354.54	Se observa un aumento con respecto al año anterior del 1.2%
I.R.A. 	1475601	1184805	2869.65	2304.13	Se observa una disminución con respecto al año anterior del 20%
Neumonía 	77076	80636	149.89	156.82	Se observa un aumento con respecto al año anterior del 4.6%
Leptospirosis Confirmado 	154	199	0.3	0.39	Se observa un aumento con respecto al año anterior del 30%

## Covid-19



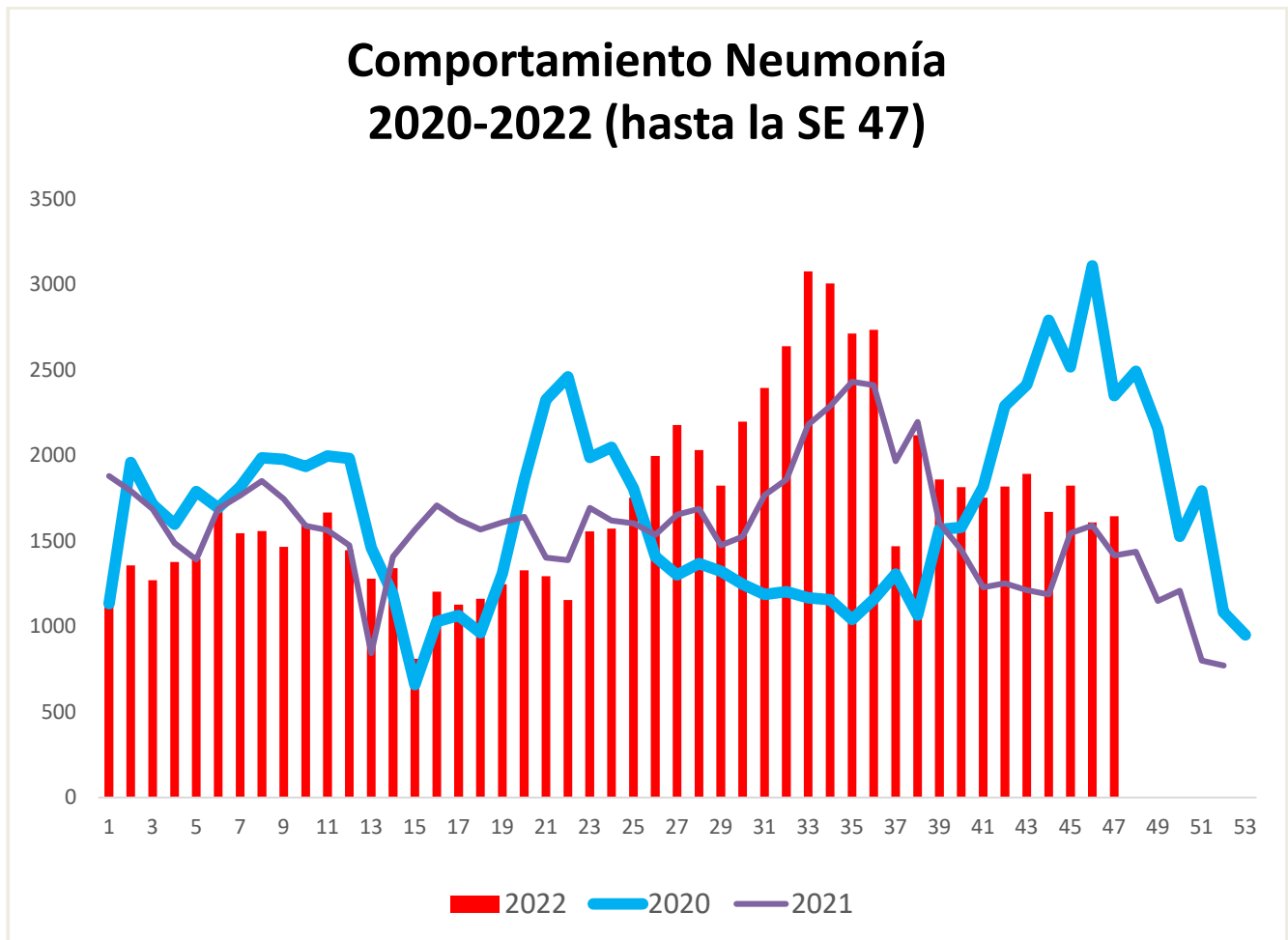
**COVID 19 Caso Confirmado**  
**Casos y Tasas Acumulados por 10000 habitantes.**  
**Hasta la 47<sup>o</sup> semana epidemiológica**  
**PAIS REPÚBLICA DE NICARAGUA por SILAIS**  
**Años 2022 - 2022**  
**Ambos sexos**

SILAIS	2022	
	Casos	Tasas
Boaco	10	0.66
Carazo	39	2.35
Chinandega	187	4.93
Chontales	22	1.38
Zelaya Central	2	0.13
Esteli	71	3.52
Granada	70	4.16
Jinotega	46	1.39
Leon	156	4.38
Madriz	21	1.59
Managua	689	5.46
Masaya	41	1.41
Matagalpa	126	2.43
Nueva Segovia	72	3.45
Bilwi	4	0.31
Las Minas	6	0.36
R. A. Atlantico Sur	15	1.24
Rio San Juan	18	1.88
Rivas	39	2.50
<b>Total PAIS REPÚBLICA DE NICARAGUA</b>	<b>1634</b>	<b>3.18</b>

	SE 47
<b>Hospitalizados</b>	<b>0</b>
<b>Pacientes entubados</b>	<b>0</b>

## Neumonía

En Nicaragua hasta la semana 47 se cierra con un acumulado de casos de 80,636; con una tasa de 156.82 por 10,000, aumentada en relación a la tasa observada en la temporada 2021 para el mismo período (149.89 por 10,000), con un porcentaje relativo de tasas de (4.6).



# Vigilancia de Influenza

