

Dirección General de Vigilancia de la Salud.

Semana Epidemiologica # 46 2022

En este Boletín Epidemiológico se presenta una actualización de las principales enfermedades sujetas a vigilancia, ofreciendo información sobre la evolución, gravedad y comparación con periodos anteriores hasta la semana epidemiologica 46.

Actualización COVID-19

Durante la presente semana que comprende del 15 al 22 de noviembre 2022, hemos atendido y dado Seguimiento Responsable y Cuidadoso a 21 nicaragüenses con COVID-19 confirmados.

De la misma forma 15 personas de las que estaban en Seguimiento Responsable y Cuidadoso han cumplido con el período establecido.

Desde el inicio de la pandemia hasta el día de hoy, hemos atendido y dado Seguimiento Responsable y Cuidadoso a 15,232 personas. Continuamos trabajando para dar atención a las Familias nicaragüenses.

En la presente semana no hubo fallecidos atribuible a COVID 19, para un acumulado total de 245, resultando una tasa de letalidad de 0.016.

Covid-19 en Nicaragua

Casos Confirmados

- Nuevos: 13
- Acumulados: 15,232
- Descartados: 813

Muestras procesadas

- Semana: 826
- Acumulado: 231,113

Recuperados

- Semana: 15
- Acumulado: 14,966

Fallecidos

- Semana: 0
- Acumulado: 245


Situación Nacional

Eventos y enfermedades Sujetas a Vigilancia Epidemiológica

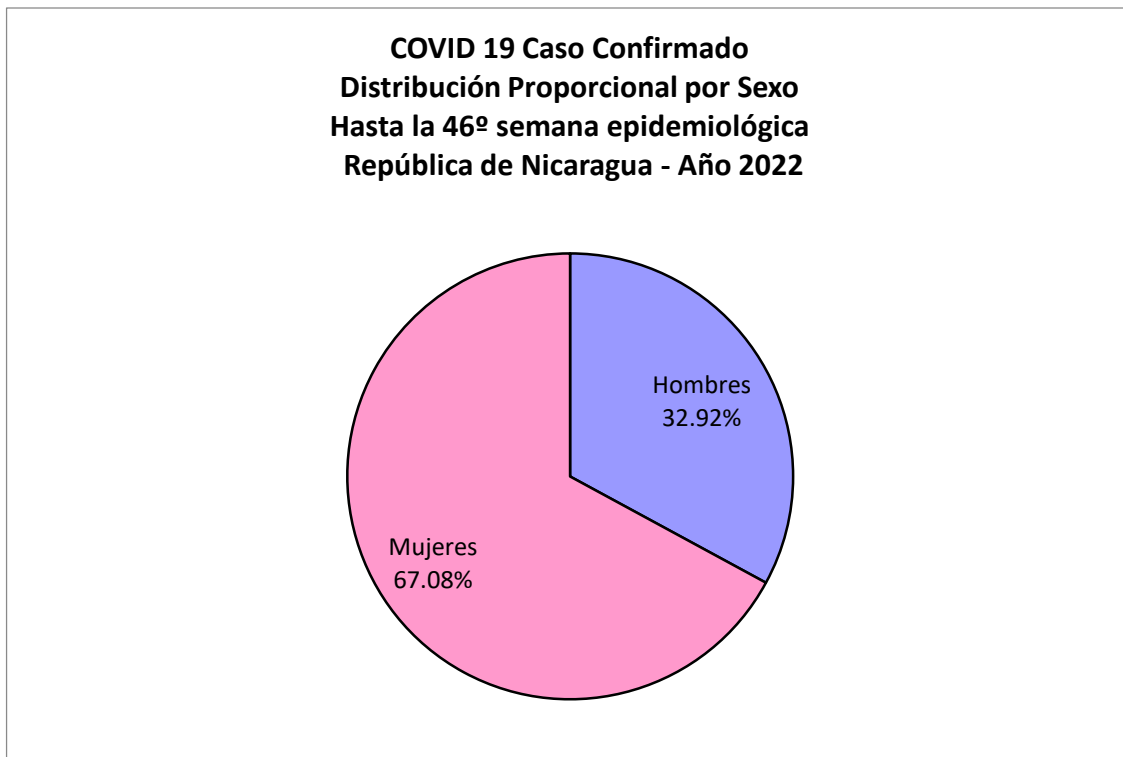
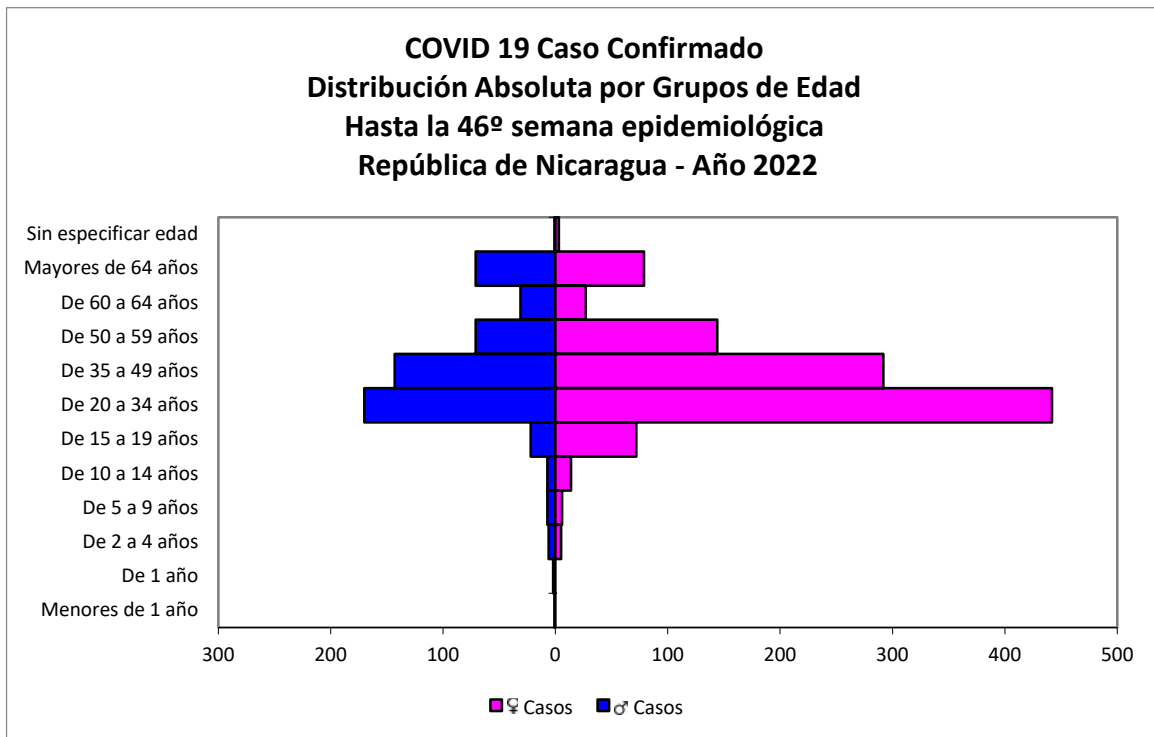
Nicaragua , Hasta Semana Epidemiológica 46 - 2022

PATOLOGIAS	ACUMULADO HASTA SE 46				OBSERVACIÓN
	CASOS		TASA		
	2021	2022	2021	2022	
Dengue Sospechoso ↑	33805	82853	50.73	124.32	Se observa un aumento del 145% con respecto al año anterior.
Dengue Confirmado ↑	420	3814	0.63	5.72	Se observa un aumento del 808% con respecto al año anterior.
Chikungunya Sospechoso	11	5	0.02	0.01	-
Chikungunya Confirmado	1	0	0	0.00	-
Zika Sospechoso	3	4	0.01	0.01	-
Zika Confirmado	0	0	0	0	-
Malaria (Vivax y Falciparum) ↓	21037	13492	31.6	20.2	Se observa una disminución del 36% con respecto al año anterior.

**Eventos y Enfermedades Sujetas a Vigilancia
Epidemiológica**
Nicaragua , Hasta Semana Epidemiológica 46 - 2022

PATOLOGIAS	ACUMULADO HASTA SE 46				OBSERVACIÓN
	CASOS		TASA		
	2021	2022	2021	2022	
E.D.A. 	177451	178802	345.09	347.72	Se observa un aumento con respecto al año anterior del 0.8%
I.R.A. 	1451987	1162819	2823.72	2261.37	Se observa una disminución con respecto al año anterior del 20%
Neumonía 	75661	78979	147.14	153.59	Se observa un aumento con respecto al año anterior del 4.4%
Leptospirosis Confirmado 	153	198	0.3	0.39	Se observa un aumento con respecto al año anterior del 30%

Covid-19



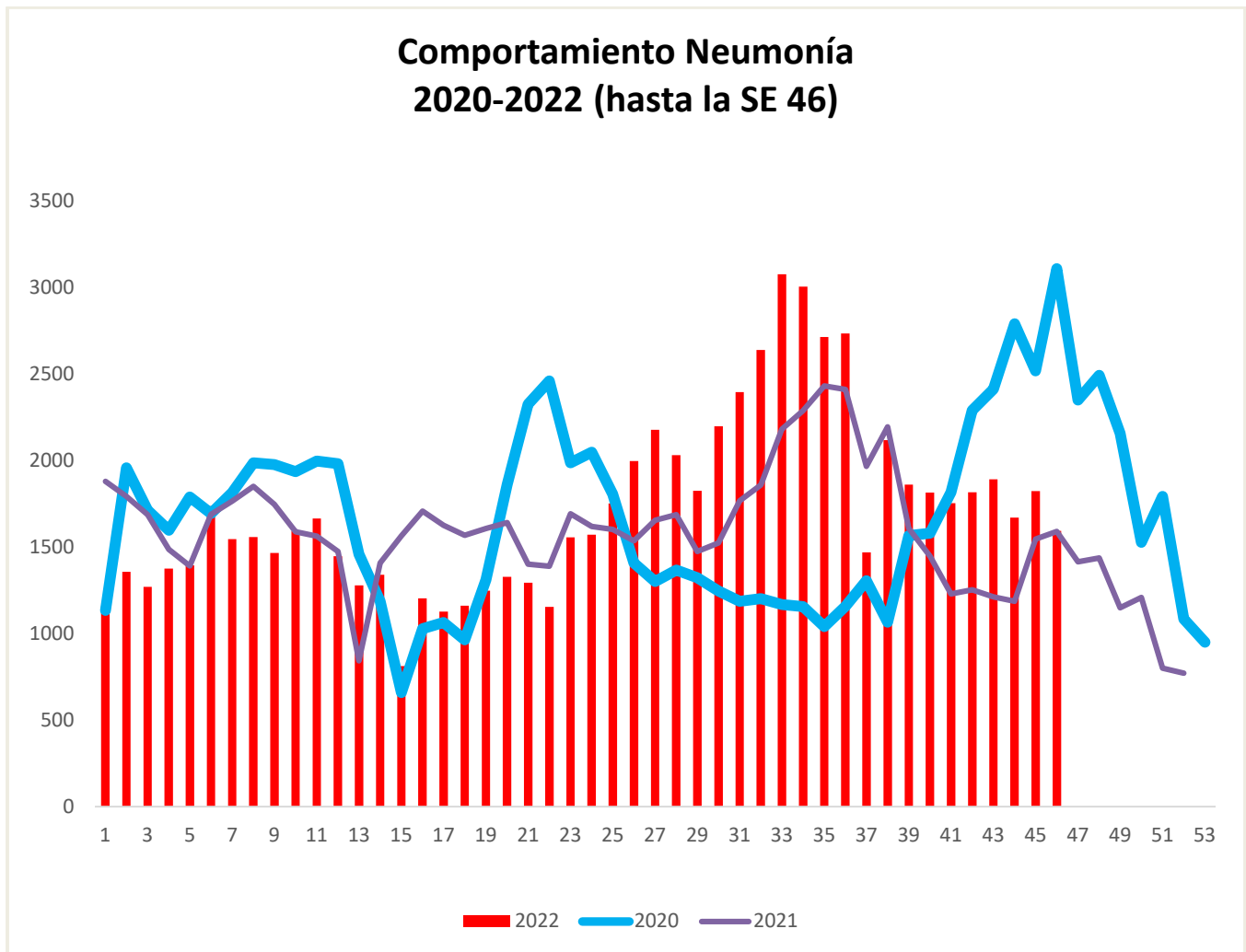
COVID 19 Caso Confirmado
Casos y Tasas Acumulados por 10000 habitantes.
Hasta la 46^o semana epidemiológica
PAIS REPÚBLICA DE NICARAGUA por SILAIS
Años 2022 - 2022
Ambos sexos

SILAIS	2022	
	Casos	Tasas
Boaco	10	0.66
Carazo	38	2.29
Chinandega	183	4.83
Chontales	22	1.38
Zelaya Central	2	0.13
Esteli	71	3.52
Granada	69	4.10
Jinotega	46	1.39
Leon	156	4.38
Madriz	20	1.51
Managua	679	5.38
Masaya	41	1.41
Matagalpa	125	2.41
Nueva Segovia	72	3.45
Bilwi	4	0.31
Las Minas	6	0.36
R. A. Atlantico Sur	15	1.24
Rio San Juan	18	1.88
Rivas	39	2.50
Total PAIS REPÚBLICA DE NICARAGUA	1616	3.14

	SE 46
Hospitalizados	2
Pacientes entubados	0

Neumonía

En Nicaragua hasta la semana 46 se cierra con un acumulado de casos de 78,979; con una tasa de 153.59 por 10,000, aumentada en relación a la tasa observada en la temporada 2021 para el mismo período (147.14 por 10,000), con un porcentaje relativo de tasas de (4.4).



Vigilancia de Influenza

