

Dirección General de Vigilancia de la Salud.

Semana Epidemiologica # 45 2023

En este Boletín Epidemiológico se presenta una actualización de las principales enfermedades sujetas a vigilancia, ofreciendo información sobre la evolución, gravedad y comparación con periodos anteriores hasta la semana epidemiologica 45.

Actualización COVID-19

Durante la presente semana que comprende del 7 al 14 de noviembre 2023, hemos atendido y dado Seguimiento Responsable y Cuidadoso a 5 nicaragüenses con COVID-19 confirmados.

De la misma forma 2 personas de las que estaban en Seguimiento Responsable y Cuidadoso han cumplido con el período establecido.

Desde el inicio de la pandemia hasta el día de hoy, hemos atendido y dado Seguimiento Responsable y Cuidadoso a 16,086 personas. Continuamos trabajando para dar atención a las Familias nicaragüenses.

En la presente semana no hubo fallecidos atribuible a COVID 19, para un acumulado total de 245, resultando una tasa de letalidad de 0.016.

Covid-19 - Nicaragua

Casos Confirmados

- Nuevos: 4
- Acumulados: 16,086
- Descartados: 420

Muestras procesadas

- Semana: 424
- Acumulado: 265,718

Recuperados

- Semana: 2
- Acumulado: 15,836

Fallecidos

- Semana: 0
- Acumulado: 245


Situación Nacional

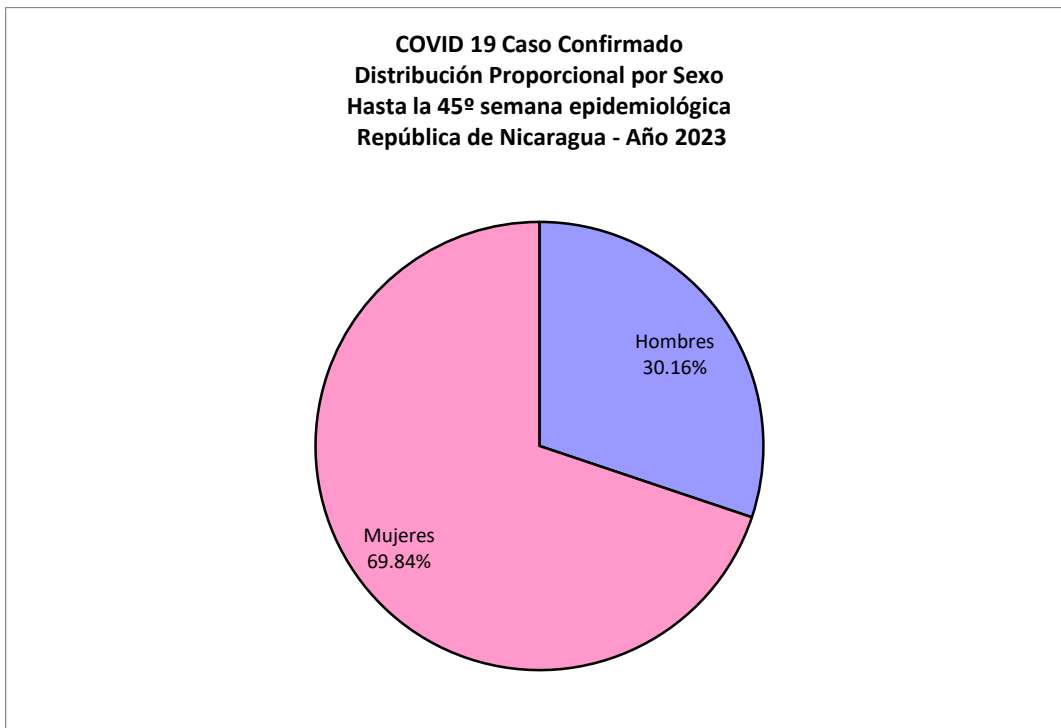
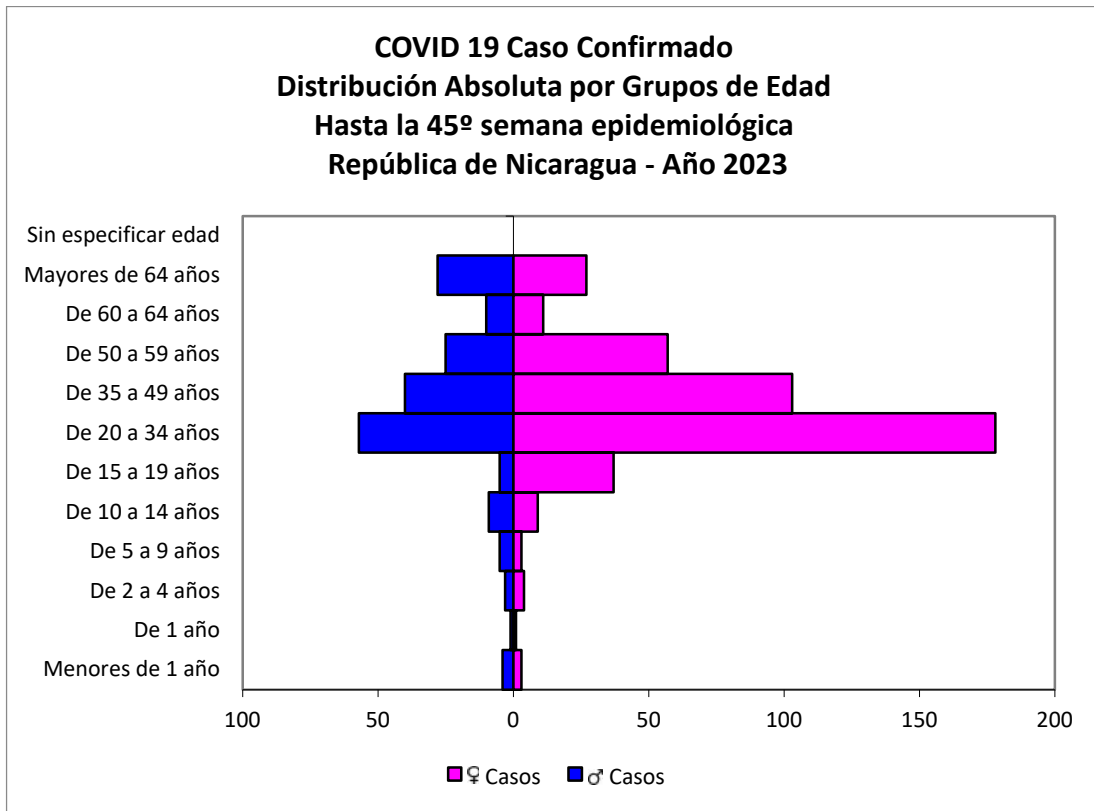
Eventos y enfermedades Sujetas a Vigilancia Epidemiológica

Nicaragua , Hasta Semana Epidemiológica 45 - 2023

PATOLOGIAS	ACUMULADO HASTA SE 45				OBSERVACIÓN
	CASOS		TASA		
	2022	2023	2022	2023	
Dengue Sospechoso 	80487	145894	120.77	218.92	Se observa un aumento del 81% con respecto al año anterior.
Dengue Confirmado 	3777	7167	5.67	10.75	Se observa un aumento del 90% con respecto al año anterior.
Leishmaniasis 	2232	1467	4.34	2.85	Se observa una disminución del 34% con respecto al año anterior.
Febriles 	319658	301670	621.65	586.67	Se observa una disminución del 6% con respecto al año anterior.
Malaria (Vivax y Falciparum) 	14215	5733	21.33	8.60	Se observa una disminución del 60% con respecto al año anterior.

**Eventos y Enfermedades Sujetas a Vigilancia
Epidemiológica
Nicaragua , Hasta Semana Epidemiológica 45 - 2023**

PATOLOGIAS	ACUMULADO HASTA SE 45				OBSERVACIÓN
	CASOS		TASA		
	2022	2023	2022	2023	
E.D.A. 	175186	205123	340.69	398.91	Se observa un aumento con respecto al año anterior del 17%
I.R.A. 	1140425	937734	2217.82	1823.64	Se observa una disminución con respecto al año anterior del 18%
Neumonía 	77399	67831	150.52	131.91	Se observa una disminución con respecto al año anterior del 12%
Leptospirosis Confirmado 	197	150	0.38	0.29	Se observa una disminución con respecto al año anterior del 24%



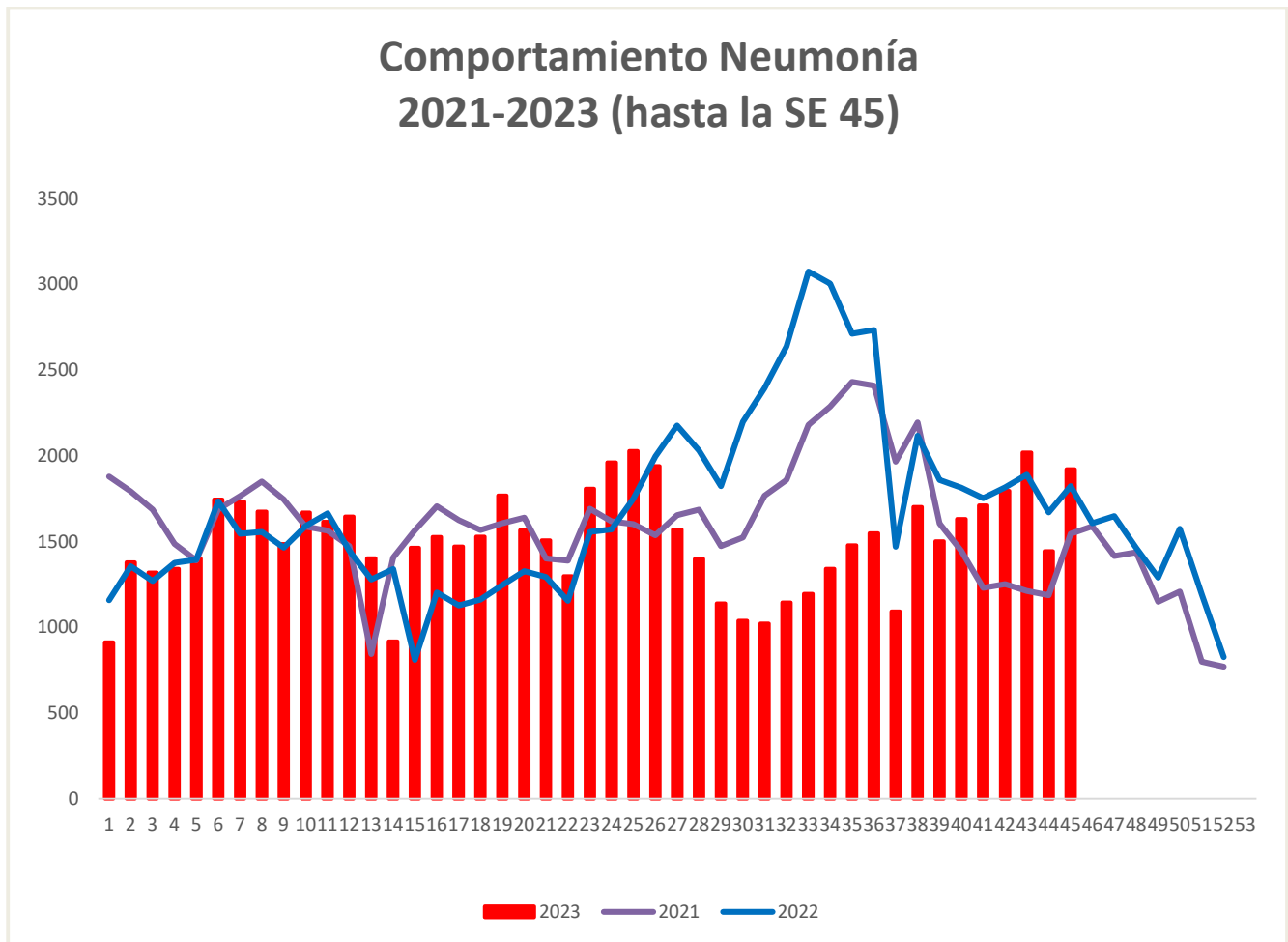
COVID 19 Caso Confirmado
Casos y Tasas Acumulados por 10000 habitantes.
Hasta la 45° semana epidemiológica
PAIS REPÚBLICA DE NICARAGUA por SILAIS
Años 2023 - 2023
Ambos sexos

SILAIS	2023	
	Casos	Tasas
Boaco	4	0.27
Carazo	19	1.14
Chinandega	63	1.66
Chontales	6	0.38
Zelaya Central	1	0.07
Esteli	34	1.69
Granada	8	0.48
Jinotega	32	0.97
Leon	74	2.08
Madriz	7	0.53
Managua	247	1.96
Masaya	9	0.31
Matagalpa	17	0.33
Nueva Segovia	64	3.07
Bilwi	10	0.77
R. A. Atlantico Sur	2	0.17
Rio San Juan	11	1.15
Rivas	12	0.77
Total PAIS REPÚBLICA DE NICARAGUA	620	1.21

	SE 45
Hospitalizados	0
Pacientes entubados	0

Neumonía

En Nicaragua hasta la semana 45 se cierra con un acumulado de casos de 67,831; con una tasa de 131.91 por 10,000 habitantes, disminuida con respecto a la tasa observada en la temporada 2022 para el mismo período (150.52 por 10,000) con un porcentaje relativo de tasas de (12).



Vigilancia de Influenza

DISTRIBUCIÓN DE LA INFLUENZA (TIPOS Y SUBTIPOS) POR SE, NICARAGUA, 2023

