

Dirección General de Vigilancia de la Salud.

Semana Epidemiologica # 45 2022

En este Boletín Epidemiológico se presenta una actualización de las principales enfermedades sujetas a vigilancia, ofreciendo información sobre la evolución, gravedad y comparación con periodos anteriores hasta la semana epidemiologica 45.

Actualización COVID-19

Durante la presente semana que comprende del 8 al 15 de noviembre 2022, hemos atendido y dado Seguimiento Responsable y Cuidadoso a 23 nicaragüenses con COVID-19 confirmados.

De la misma forma 17 personas de las que estaban en Seguimiento Responsable y Cuidadoso han cumplido con el período establecido.

Desde el inicio de la pandemia hasta el día de hoy, hemos atendido y dado Seguimiento Responsable y Cuidadoso a 15,219 personas. Continuamos trabajando para dar atención a las Familias nicaragüenses.

En la presente semana no hubo fallecidos atribuible a COVID 19, para un acumulado total de 245, resultando una tasa de letalidad de 0.016.

Covid-19 en Nicaragua

Casos Confirmados

- Nuevos: 16
- Acumulados: 15,219
- Descartados: 795

Muestras procesadas

- Semana: 811
- Acumulado: 230,287

Recuperados

- Semana: 17
- Acumulado: 14,951

Fallecidos

- Semana: 0
- Acumulado: 245

Situación Nacional

Eventos y enfermedades Sujetas a Vigilancia Epidemiológica Nicaragua , Hasta Semana Epidemiológica 45 - 2022

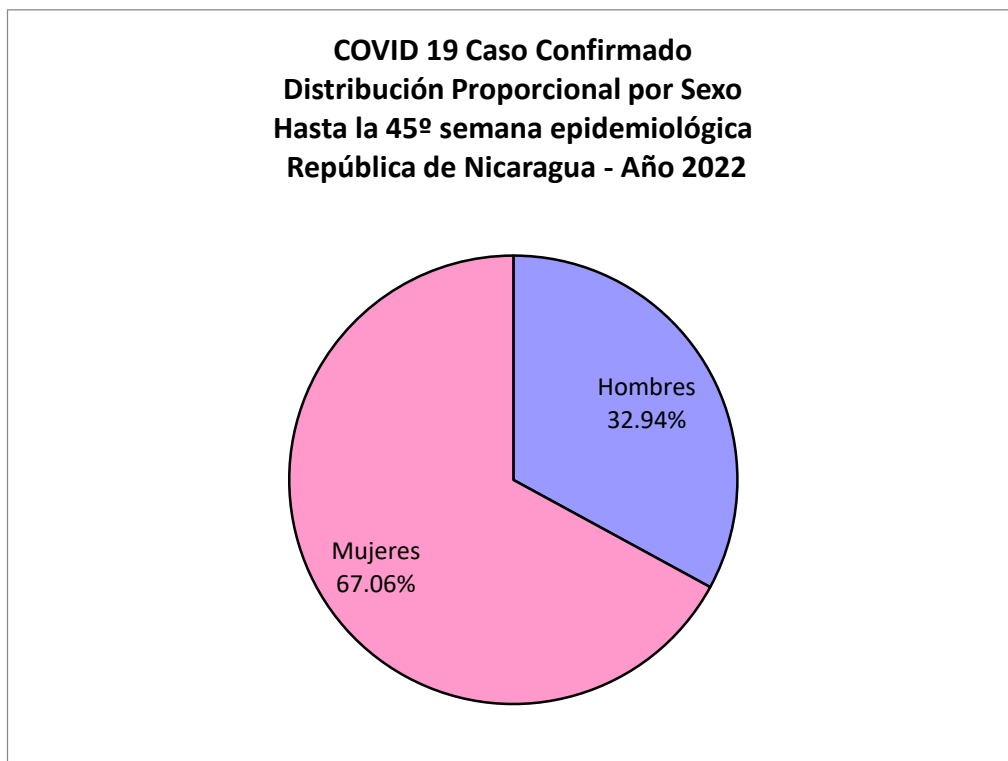
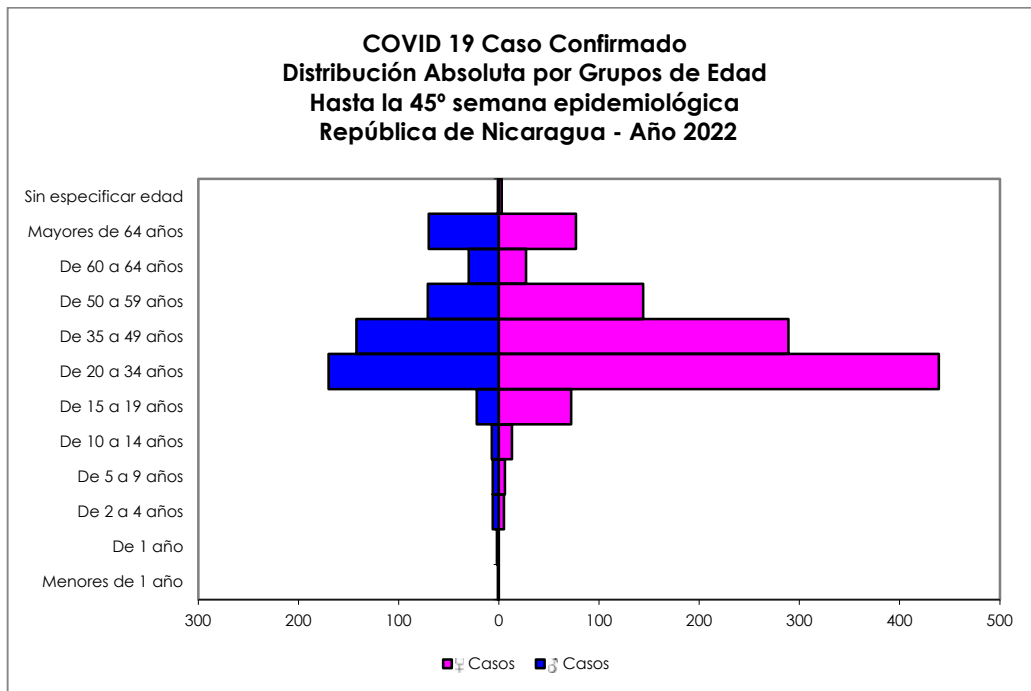
PATOLOGIAS	ACUMULADO HASTA SE 45				OBSERVACIÓN
	CASOS		TASA		
	2021	2022	2021	2022	
Dengue Sospechoso ↑	33174	79666	49.78	119.54	Se observa un aumento del 140% con respecto al año anterior.
Dengue Confirmado ↑	385	3579	0.58	5.37	Se observa un aumento del 830% con respecto al año anterior.
Chikungunya Sospechoso	11	5	0.02	0.01	-
Chikungunya Confirmado	1	0	0	0.00	-
Zika Sospechoso	3	3	0.01	0.01	-
Zika Confirmado	0	0	0	0	-
Malaria (Vivax y Falciparum) ↓	20676	13338	31.0	20.0	Se observa una disminución del 35% con respecto al año anterior.

Eventos y Enfermedades Sujetas a Vigilancia Epidemiológica

Nicaragua , Hasta Semana Epidemiológica 45 - 2022

PATOLOGIAS	ACUMULADO HASTA SE 45				OBSERVACIÓN
	CASOS		TASA		
	2021	2022	2021	2022	
E.D.A. 	174530	175134	339.41	340.59	Se observa un aumento con respecto al año anterior del 0.3%
I.R.A. 	1427563	1140242	2776.23	2217.46	Se observa una disminución con respecto al año anterior del 20%
Neumonía 	74072	77363	144.05	150.45	Se observa un aumento con respecto al año anterior del 4.4%
Leptospirosis Confirmado 	144	194	0.28	0.38	Se observa un aumento con respecto al año anterior del 35.7%

Covid-19



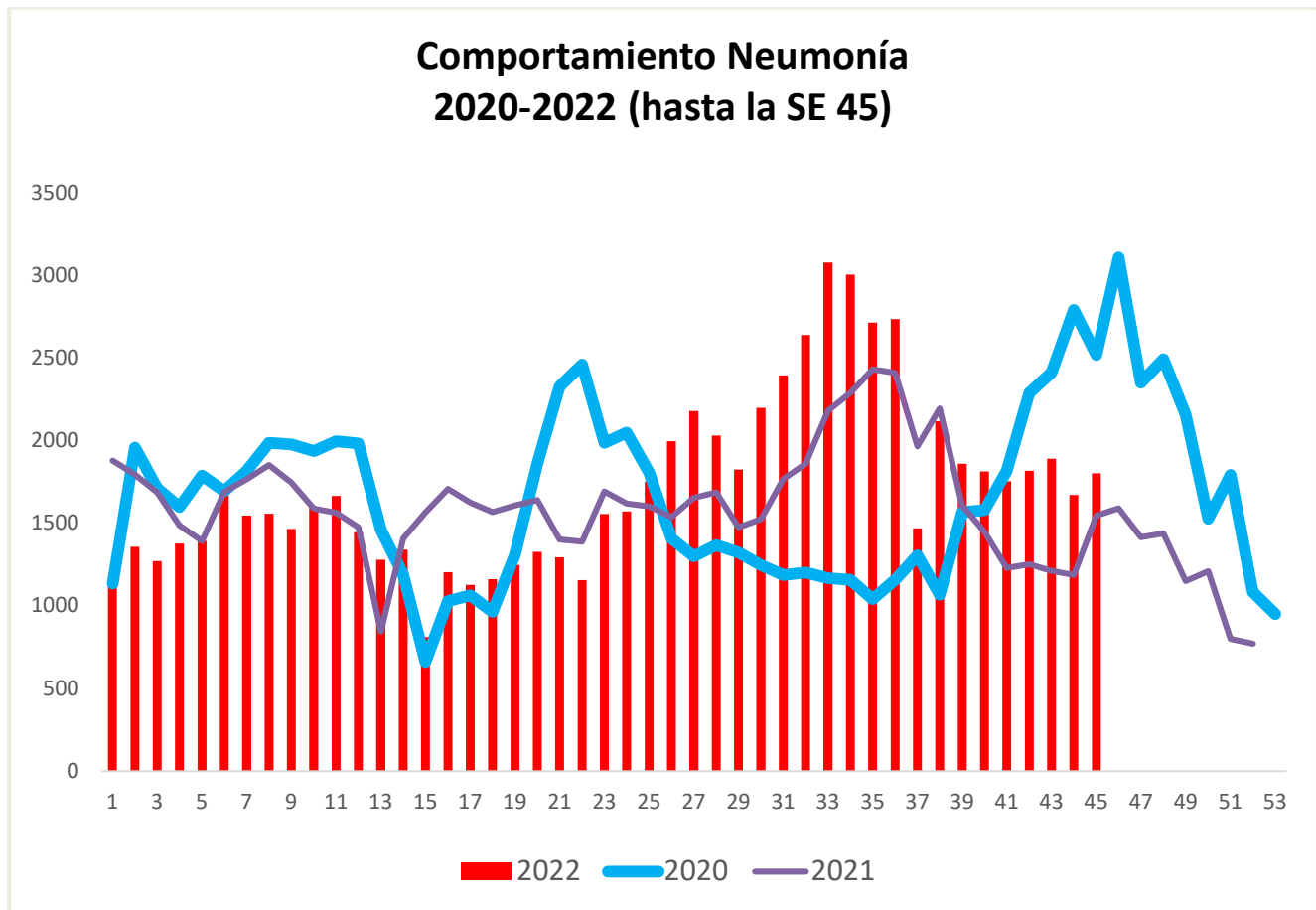
COVID 19 Caso Confirmado
Casos y Tasas Acumulados por 10000 habitantes.
Hasta la 45^o semana epidemiológica
PAIS REPÚBLICA DE NICARAGUA por SILAIS
Años 2022 - 2022
Ambos sexos

SILAIS	2022	
	Casos	Tasas
Boaco	10	0.66
Carazo	38	2.29
Chinandega	180	4.75
Chontales	22	1.38
Zelaya Central	2	0.13
Esteli	71	3.52
Granada	69	4.10
Jinotega	45	1.36
Leon	154	4.33
Madriz	19	1.43
Managua	674	5.34
Masaya	41	1.41
Matagalpa	125	2.41
Nueva Segovia	72	3.45
Bilwi	4	0.31
Las Minas	6	0.36
R. A. Atlantico Sur	15	1.24
Rio San Juan	17	1.78
Rivas	39	2.50
Total PAIS REPÚBLICA DE NICARAGUA	1603	3.12

	SE 45
Hospitalizados	0
Pacientes entubados	1

Neumonía

En Nicaragua hasta la semana 45 se cierra con un acumulado de casos de 77,363; con una tasa de 150.45 por 10,000, aumentada en relación a la tasa observada en la temporada 2021 para el mismo período (144.05 por 10,000), con un porcentaje relativo de tasas de (4.4).



Vigilancia de Influenza

Distribución de la influenza (tipos y subtipos) por SE, Nicaragua, 2022

