

# Dirección General de Vigilancia de la Salud.

Semana Epidemiologica # 44 2022

En este Boletín Epidemiológico se presenta una actualización de las principales enfermedades sujetas a vigilancia, ofreciendo información sobre la evolución, gravedad y comparación con periodos anteriores hasta la semana epidemiologica 44.

## Actualización COVID-19

Durante la presente semana que comprende del 1 al 8 de noviembre 2022, hemos atendido y dado Seguimiento Responsable y Cuidadoso a 24 nicaragüenses con COVID-19 confirmados.

De la misma forma 21 personas de las que estaban en Seguimiento Responsable y Cuidadoso han cumplido con el período establecido.

Desde el inicio de la pandemia hasta el día de hoy, hemos atendido y dado Seguimiento Responsable y Cuidadoso a 15,203 personas. Continuamos trabajando para dar atención a las Familias nicaragüenses.

En la presente semana no hubo fallecidos atribuible a COVID 19, para un acumulado total de 245, resultando una tasa de letalidad de 0.016.

## Covid-19 en Nicaragua

### Casos Confirmados

- Nuevos: 17
- Acumulados: 15,203
- Descartados: 779

### Muestras procesadas

- Semana: 796
- Acumulado: 229,476

### Recuperados

- Semana: 21
- Acumulado: 14,934

### Fallecidos

- Semana: 0
- Acumulado: 245

## Situación Nacional

### Eventos y enfermedades Sujetas a Vigilancia Epidemiológica

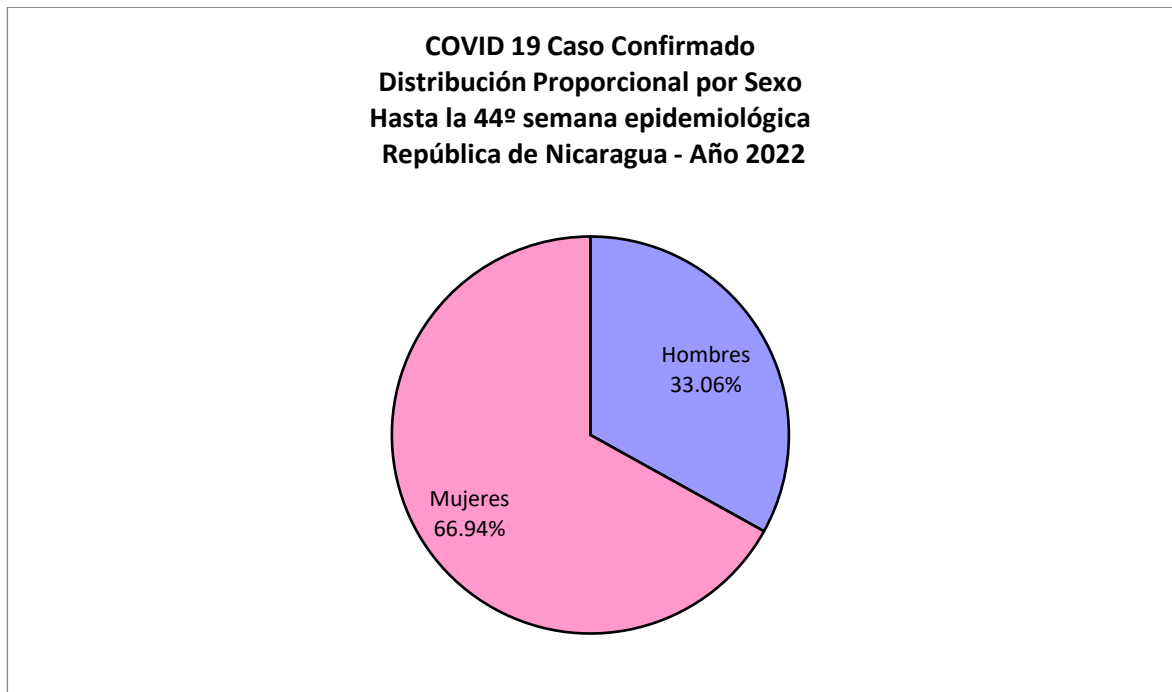
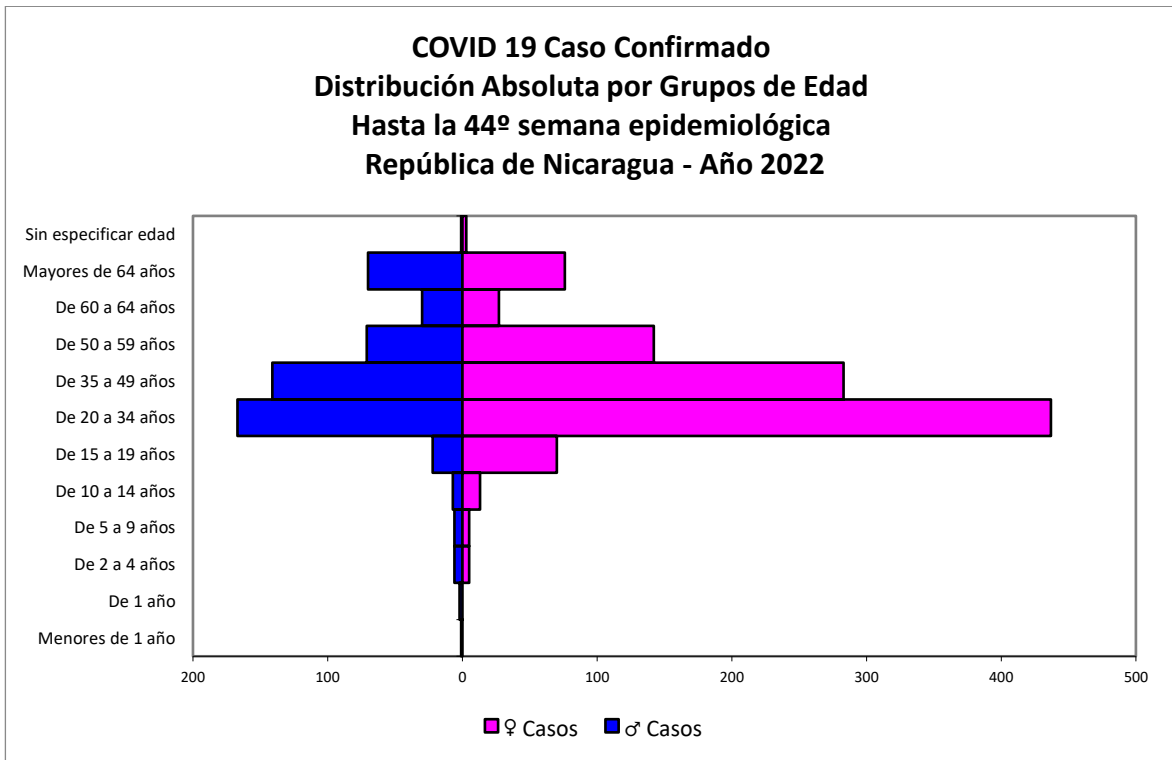
Nicaragua , Hasta Semana Epidemiológica 44 - 2022

PATOLOGIAS	ACUMULADO HASTA SE 44				OBSERVACIÓN
	CASOS		TASA		
	2021	2022	2021	2022	
Dengue Sospechoso ↑	32553	76523	48.85	114.82	Se observa un aumento del 135% con respecto al año anterior.
Dengue Confirmado ↑	353	3312	0.53	4.97	Se observa un aumento del 837% con respecto al año anterior.
Chikungunya Sospechoso	10	5	0.02	0.01	-
Chikungunya Confirmado	1	0	0	0.00	-
Zika Sospechoso	3	3	0.01	0.01	-
Zika Confirmado	0	0	0	0	-
Malaria (Vivax y Falciparum) ↓	20295	13190	30.5	19.8	Se observa una disminución del 35% con respecto al año anterior.

## Eventos y Enfermedades Sujetas a Vigilancia Epidemiológica

### Nicaragua , Hasta Semana Epidemiológica 44 - 2022

PATOLOGIAS	ACUMULADO HASTA SE 44				OBSERVACIÓN
	CASOS		TASA		
	2021	2022	2021	2022	
E.D.A. 	171438	171570	333.4	333.66	Se observa un aumento con respecto al año anterior del 0.1%
I.R.A. 	1401834	1117042	2726.19	2172.35	Se observa una disminución con respecto al año anterior del 20%
Neumonía 	72527	75553	141.05	146.93	Se observa un aumento con respecto al año anterior del 4.2%
Leptospirosis Confirmado 	139	187	0.27	0.36	Se observa un aumento con respecto al año anterior del 33.3%



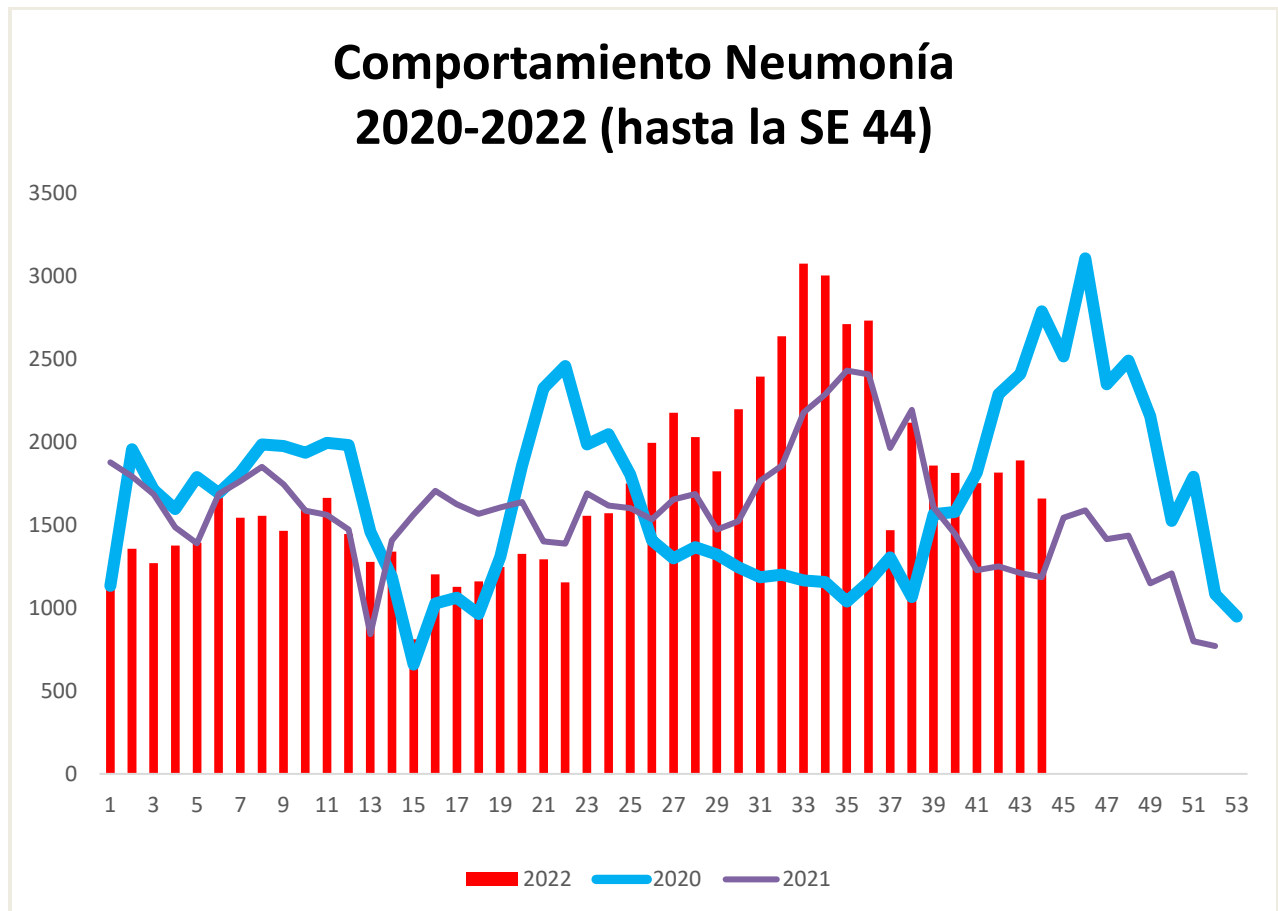
**COVID 19 Caso Confirmado**  
**Casos y Tasas Acumulados por 10000 habitantes.**  
**Hasta la 44<sup>o</sup> semana epidemiológica**  
**PAIS REPÚBLICA DE NICARAGUA por SILAIS**  
**Años 2022 - 2022**  
**Ambos sexos**

SILAIS	2022	
	Casos	Tasas
Boaco	10	0.66
Carazo	38	2.29
Chinandega	176	4.64
Chontales	23	1.32
Zelaya Central	2	0.13
Esteli	71	3.52
Granada	69	4.10
Jinotega	44	1.33
Leon	153	4.30
Madriz	18	1.36
Managua	668	5.29
Masaya	40	1.38
Matagalpa	124	2.39
Nueva Segovia	70	3.36
Bilwi	4	0.31
Las Minas	6	0.36
R. A. Atlantico Sur	15	1.24
Rio San Juan	17	1.78
Rivas	39	2.50
<b>Total PAIS REPÚBLICA DE NICARAGUA</b>	<b>1587</b>	<b>3.08</b>

	SE 44
<b>Hospitalizados</b>	<b>0</b>
<b>Pacientes entubados</b>	<b>0</b>

## Neumonía

En Nicaragua hasta la semana 44 se cierra con un acumulado de casos de 75,553; con una tasa de 146.93 por 10,000, aumentada en relación a la tasa observada en la temporada 2021 para el mismo período (141.05 por 10,000), con un porcentaje relativo de tasas de (4.2).



### Distribución de la influenza (tipos y subtipos) por SE, Nicaragua, 2022

