

Dirección General de Vigilancia de la Salud.

Semana Epidemiologica # 44 2021

En este Boletín Epidemiológico se presenta una actualización de las principales enfermedades sujetas a vigilancia, ofreciendo información sobre la evolución, gravedad y comparación con periodos anteriores hasta la semana epidemiologica 44.

Actualización COVID-19

Durante la presente semana que comprende del 2 de al 9 de noviembre 2021, hemos atendido y dado Seguimiento Responsable y Cuidadoso a 178 nicaragüenses con COVID-19 confirmados.

De la misma forma 201 personas de las que estaban en Seguimiento Responsable y Cuidadoso han cumplido con el período establecido.

Desde el inicio de la pandemia hasta el día de hoy, hemos atendido y dado Seguimiento Responsable y Cuidadoso a 13,150 personas. Continuamos trabajando para dar atención a las Familias nicaragüenses.

En la presente semana hubo 1 fallecido atribuible a COVID 19, para un acumulado total de 210, resultando una tasa de letalidad de 0.016.

Covid-19 en Nicaragua

Casos Confirmados

- Nuevos: 102
- Acumulados: 13,150
- Descartados: 2,347

Muestras procesadas

- Semana: 2,449
- Acumulado: 140,336

Recuperados

- Semana: 201
- Acumulado: 12,762

Fallecidos

- Semana: 1
- Acumulado: 210

Situación Nacional

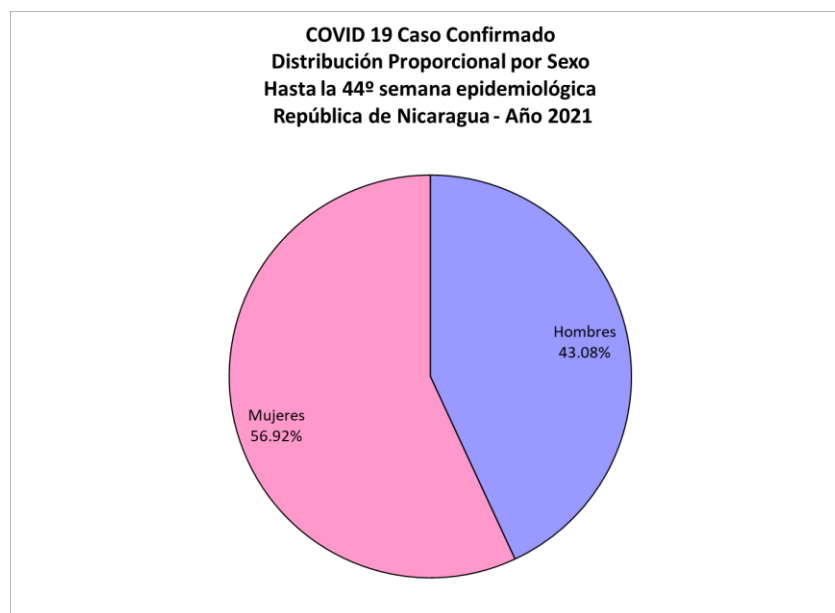
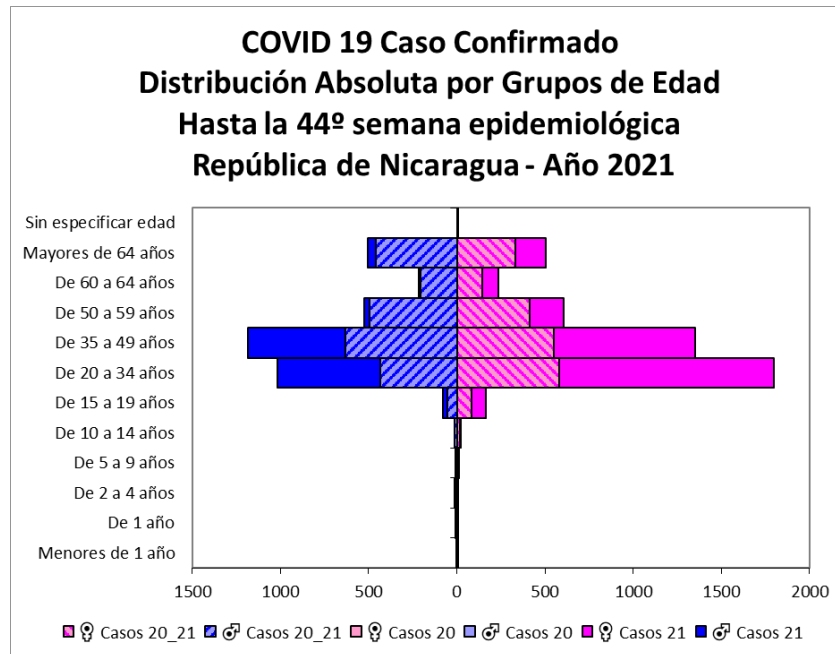
Eventos y enfermedades Sujetas a Vigilancia Epidemiológica Nicaragua , Hasta Semana Epidemiológica 44 - 2021

PATOLOGIAS	ACUMULADO HASTA SE 44				OBSERVACIÓN
	CASOS		TASA		
	2020	2021	2020	2021	
Dengue Sospechoso ↓	44708	32375	68.42	48.58	Se observa una disminución del 29% con respecto al año anterior.
Dengue Confirmado ↓	1094	329	1.67	0.49	Se observa una disminución del 71% con respecto al año anterior.
Chikungunya Sospechoso ↓	15	10	0.03	0.02	Se observa una disminución del 33% con respecto al año anterior.
Chikungunya Confirmado ↑	0	1	0	0.00	Se observa un aumento del 100% respecto al año anterior.
Zika Sospechoso ↓	14	3	0.03	0.01	Se observa una disminución del 67% con respecto al año anterior.
Zika Confirmado	0	0	0	0	-
Malaria (Vivax y Falciparum) ↓	26380	20288	40.4	30.4	Se observa una disminución del 25% con respecto al año anterior.

Eventos y Enfermedades Sujetas a Vigilancia Epidemiológica
Nicaragua , Hasta Semana Epidemiológica 44- 2021

PATOLOGIAS	ACUMULADO HASTA SE 43				OBSERVACIÓN
	CASOS		TASA		
	2020	2021	2020	2021	
E.D.A. ↑	144252	171307	280.53	333.15	Se observa un aumento con respecto al año anterior del 19%
I.R.A. ↑	906326	1401093	1762.56	2724.75	Se observa un aumento con respecto al año anterior del 55%
Neumonía ↑	70104	72427	136.33	140.85	Se observa un aumento con respecto al año anterior del 3%
Leptospirosis Confirmado ↓	245	136	0.48	0.26	Se observa una disminución con respecto al año anterior del 46%

Covid-19



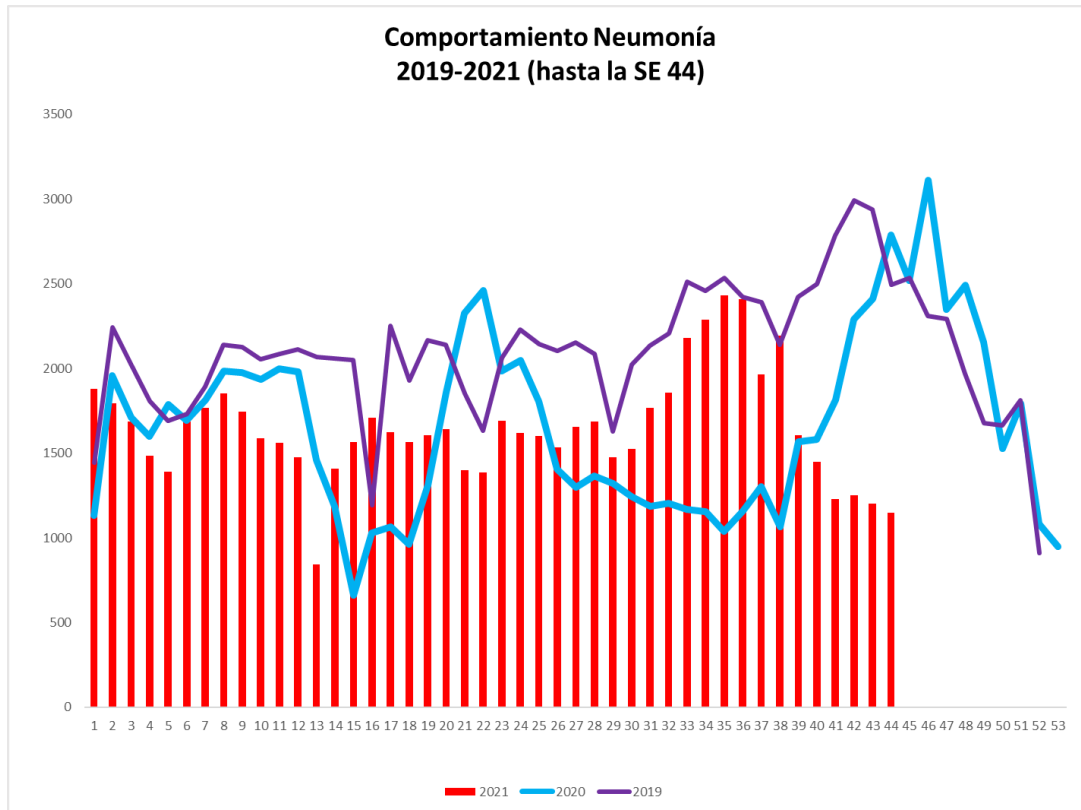
COVID 19 Caso Confirmado
Casos y Tasas Acumulados por 10000 habitantes.
Hasta la 44^o semana epidemiológica
PAIS REPÚBLICA DE NICARAGUA por SILAIS
Años 2021 - 2021
Ambos sexos

SILAIS	2021	
	Casos	Tasas
Boaco	136	9.03
Carazo	268	16.14
Chinandega	615	16.23
Chontales	158	9.92
Zelaya Central	92	6.19
Esteli	488	24.21
Granada	497	29.55
Jinotega	462	13.94
Leon	543	15.26
Madriz	171	12.91
Managua	2288	18.23
Masaya	386	13.31
Matagalpa	1162	22.41
Nueva Segovia	292	14.00
Bilwi	40	3.09
Las Minas	63	3.77
R. A. Atlantico Sur	169	13.99
Rio San Juan	116	12.13
Rivas	293	18.75
Total PAIS REPÚBLICA DE NICARAGUA	8239	16.05

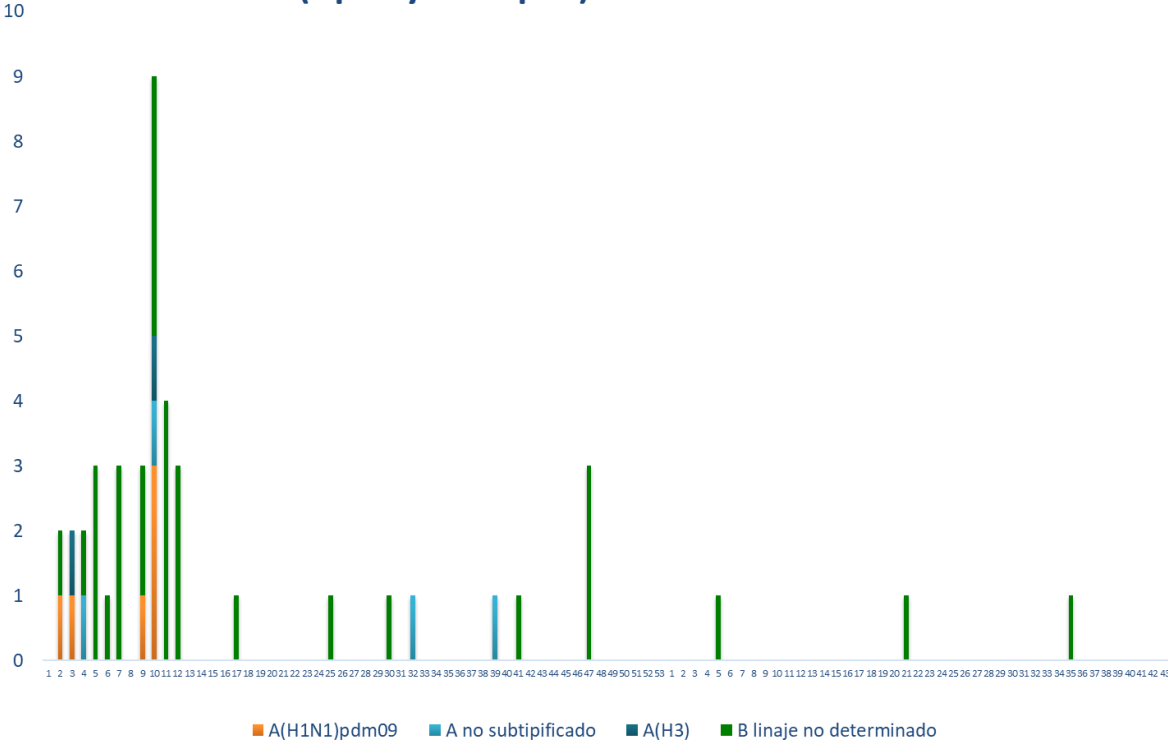
	SE 44
Hospitalizados	94
Pacientes entubado	28

Neumonía

En Nicaragua hasta la semana 44 se cierra con un acumulado de casos de 72,427; con una tasa de 140.85 por 10,000, aumentada en relación a la tasa observada en la temporada 2020 para el mismo período (136.33 por 10,000), con un porcentaje relativo de tasas de (3).



Temporada 2020 - 2021 de influenza por (tipos y subtipos) hasta SE 43 2021



Series temporales de Influenza 2017 - 2021

