

Dirección General de Vigilancia de la Salud.

Semana Epidemiologica # 43 2023

En este Boletín Epidemiológico se presenta una actualización de las principales enfermedades sujetas a vigilancia, ofreciendo información sobre la evolución, gravedad y comparación con periodos anteriores hasta la semana epidemiologica 43.

Actualización COVID-19

Durante la presente semana que comprende del 24 al 31 de octubre 2023, hemos atendido y dado Seguimiento Responsable y Cuidadoso a 6 nicaragüenses con COVID-19 confirmados.

De la misma forma 4 personas de las que estaban en Seguimiento Responsable y Cuidadoso han cumplido con el período establecido.

Desde el inicio de la pandemia hasta el día de hoy, hemos atendido y dado Seguimiento Responsable y Cuidadoso a 16,081 personas. Continuamos trabajando para dar atención a las Familias nicaragüenses.

En la presente semana no hubo fallecidos atribuible a COVID 19, para un acumulado total de 245, resultando una tasa de letalidad de 0.016.

Covid-19 - Nicaragua

Casos Confirmados

- Nuevos: 3
- Acumulados: 16,081
- Descartados: 517

Muestras procesadas

- Semana: 520
- Acumulado: 265,008

Recuperados

- Semana: 4
- Acumulado: 15,830




Fallecidos

- Semana: 0
- Acumulado: 245

Situación Nacional



Eventos y enfermedades Sujetas a Vigilancia Epidemiológica

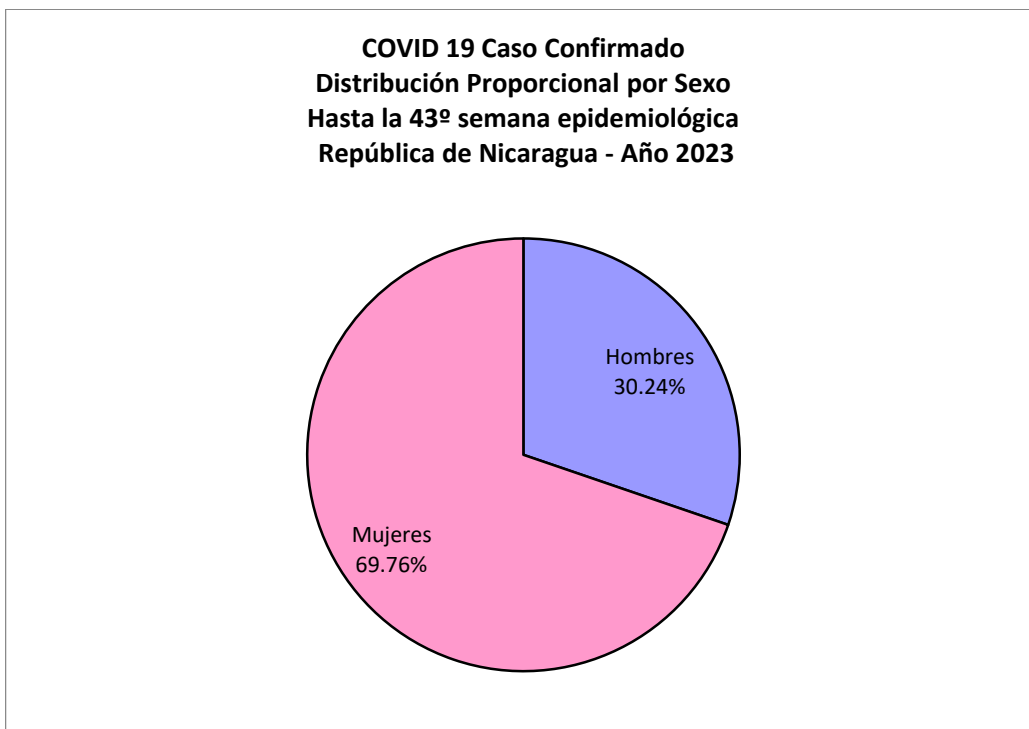
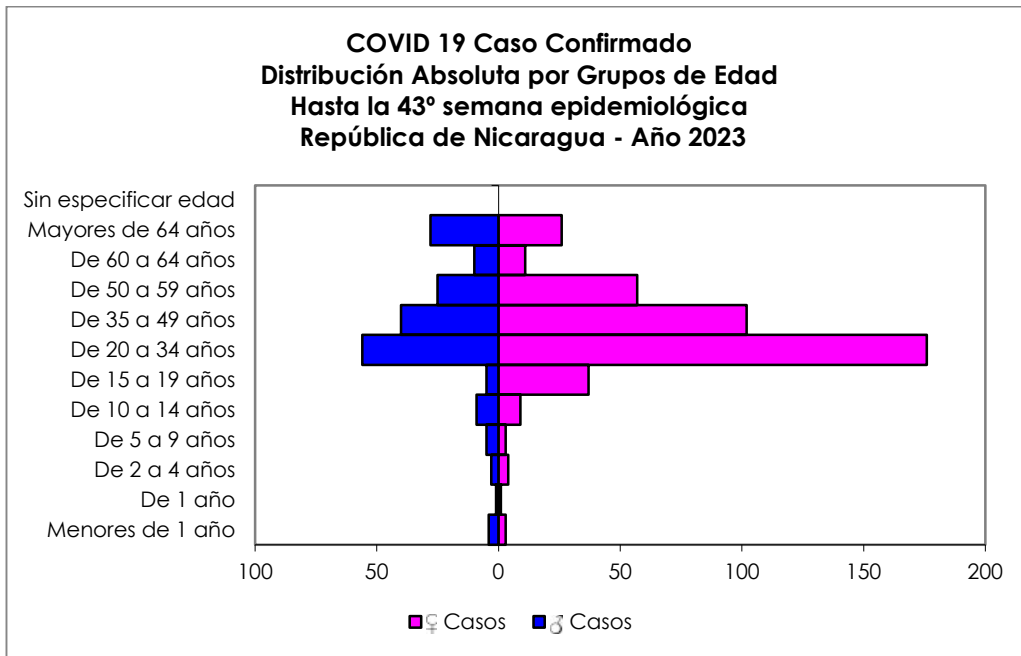
Nicaragua , Hasta Semana Epidemiológica 43 - 2023

PATOLOGIAS	ACUMULADO HASTA SE 43				OBSERVACIÓN
	CASOS		TASA		
	2022	2023	2022	2023	
Dengue Sospechoso 	74368	134098	111.59	201.22	Se observa un aumento del 80% con respecto al año anterior.
Dengue Confirmado 	3321	6124	4.98	9.19	Se observa un aumento del 84% con respecto al año anterior.
Leishmaniasis 	2199	1453	4.28	2.83	Se observa una disminución del 34% con respecto al año anterior.
Febriles 	304314	285396	591.81	555.02	Se observa una disminución del 6% con respecto al año anterior.
Malaria (Vivax y Falciparum) 	13929	5559	20.90	8.34	Se observa una disminución del 60% con respecto al año anterior.

Eventos y Enfermedades Sujetas a Vigilancia Epidemiológica

Nicaragua , Hasta Semana Epidemiológica 43 - 2023

PATOLOGIAS	ACUMULADO HASTA SE 43				OBSERVACIÓN
	CASOS		TASA		
	2022	2023	2022	2023	
E.D.A. 	168366	197121	327.43	383.35	Se observa un aumento con respecto al año anterior del 17%
I.R.A. 	1096922	900809	2133.22	1751.83	Se observa una disminución con respecto al año anterior del 18%
Neumonía 	73906	64324	143.73	125.09	Se observa una disminución con respecto al año anterior del 13%
Leptospirosis Confirmado 	186	138	0.36	0.27	Se observa una disminución con respecto al año anterior del 25%



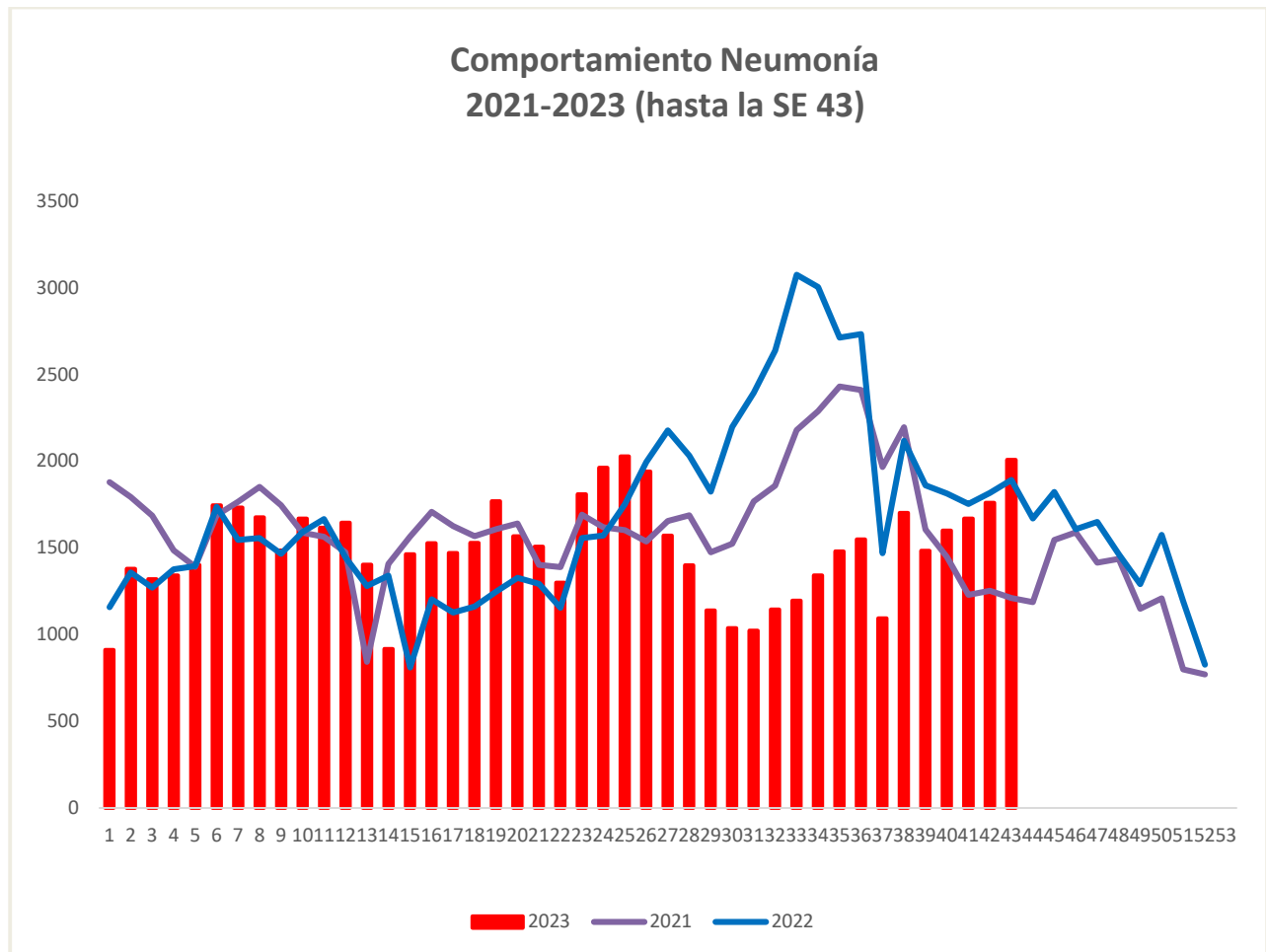
COVID 19 Caso Confirmado
Casos y Tasas Acumulados por 10000 habitantes.
Hasta la 43^o semana epidemiológica
PAIS REPÚBLICA DE NICARAGUA por SILAIS
Años 2023 - 2023
Ambos sexos

SILAIS	2023	
	Casos	Tasas
Boaco	4	0.27
Carazo	19	1.14
Chinandega	62	1.64
Chontales	6	0.38
Zelaya Central	1	0.07
Esteli	34	1.69
Granada	8	0.48
Jinotega	32	0.97
Leon	73	2.05
Madriz	7	0.53
Managua	245	1.94
Masaya	9	0.31
Matagalpa	17	0.33
Nueva Segovia	63	3.02
Bilwi	10	0.77
R. A. Atlantico Sur	2	0.17
Rio San Juan	11	1.15
Rivas	12	0.77
Total PAIS REPÚBLICA DE NICARAGUA	615	1.20

	SE 43
Hospitalizados	0
Pacientes entubados	0

Neumonía

En Nicaragua hasta la semana 43 se cierra con un acumulado de casos de 64,324; con una tasa de 125.09 por 10,000 habitantes, disminuida con respecto a la tasa observada en la temporada 2022 para el mismo período (143.73 por 10,000) con un porcentaje relativo de tasas de (13).



Vigilancia de Influenza

DISTRIBUCIÓN DE LA INFLUENZA (TIPOS Y SUBTIPOS) POR SE, NICARAGUA, 2023

