

Dirección General de Vigilancia de la Salud.

Semana Epidemiologica # 42 2022

En este Boletín Epidemiológico se presenta una actualización de las principales enfermedades sujetas a vigilancia, ofreciendo información sobre la evolución, gravedad y comparación con periodos anteriores hasta la semana epidemiologica 42.

Actualización COVID-19

Durante la presente semana que comprende del 18 al 25 de octubre 2022, hemos atendido y dado Seguimiento Responsable y Cuidadoso a 30 nicaragüenses con COVID-19 confirmados.

De la misma forma 25 personas de las que estaban en Seguimiento Responsable y Cuidadoso han cumplido con el período establecido.

Desde el inicio de la pandemia hasta el día de hoy, hemos atendido y dado Seguimiento Responsable y Cuidadoso a 15,166 personas. Continuamos trabajando para dar atención a las Familias nicaragüenses.

En la presente semana no hubo fallecidos atribuible a COVID 19, para un acumulado total de 245, resultando una tasa de letalidad de 0.016.

Covid-19 en Nicaragua

Casos Confirmados

- Nuevos: 21
- Acumulados: 15,166
- Descartados: 925

Muestras procesadas

- Semana: 946
- Acumulado: 227,723

Recuperados

- Semana: 25
- Acumulado: 14,891

Fallecidos

- Semana: 0
- Acumulado: 245


Situación Nacional

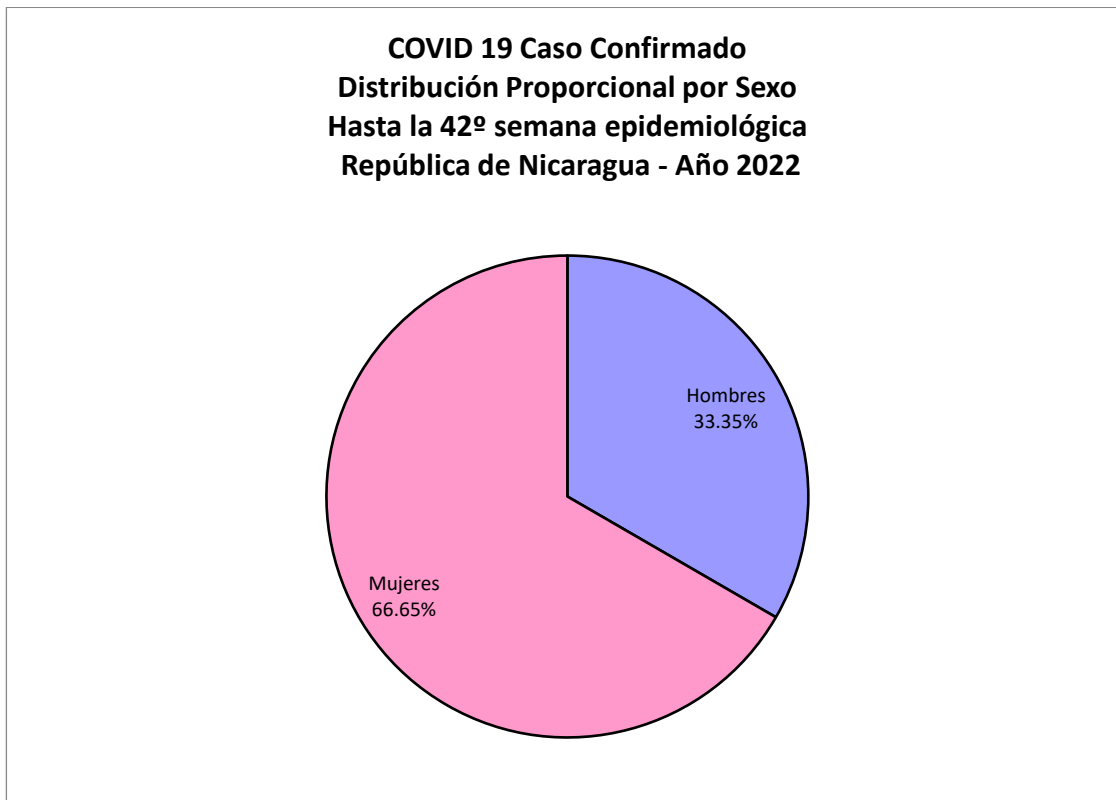
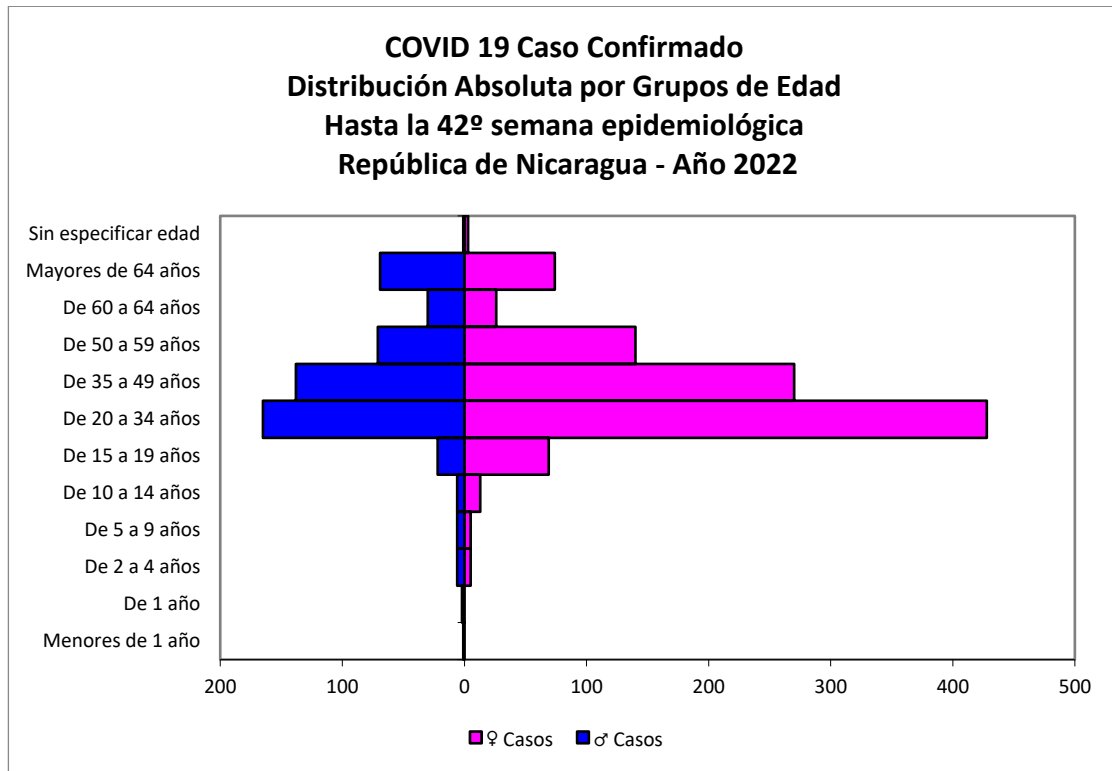
Eventos y enfermedades Sujetas a Vigilancia Epidemiológica Nicaragua , Hasta Semana Epidemiológica 42 - 2022

PATOLOGIAS	ACUMULADO HASTA SE 42				OBSERVACIÓN
	CASOS		TASA		
	2021	2022	2021	2022	
Dengue Sospechoso ↑	31657	69871	47.50	104.84	Se observa un aumento del 121% con respecto al año anterior.
Dengue Confirmado ↑	315	2877	0.47	4.32	Se observa un aumento del 813% con respecto al año anterior.
Chikungunya Sospechoso	10	5	0.02	0.01	Se observa una disminución del 50% con respecto al año anterior.
Chikungunya Confirmado	1	0	0.00	0.00	-
Zika Sospechoso	3	3	0.01	0.01	-
Zika Confirmado	0	0	0	0	-
Malaria (Vivax y Falciparum) ↓	19605	12863	29.4	19.3	Se observa una disminución del 34% con respecto al año anterior.

Eventos y Enfermedades Sujetas a Vigilancia Epidemiológica

Nicaragua , Hasta Semana Epidemiológica 42 - 2022

PATOLOGIAS	ACUMULADO HASTA SE 42				OBSERVACIÓN
	CASOS		TASA		
	2021	2022	2021	2022	
E.D.A. 	165943	164513	322.71	319.93	Se observa una disminución con respecto al año anterior del 1%
I.R.A. 	1349392	1072771	2624.21	2086.25	Se observa una disminución con respecto al año anterior del 20%
Neumonía 	70130	71879	136.38	139.79	Se observa un aumento con respecto al año anterior del 2.5%
Leptospirosis Confirmado 	134	171	0.26	0.33	Se observa un aumento con respecto al año anterior del 27%



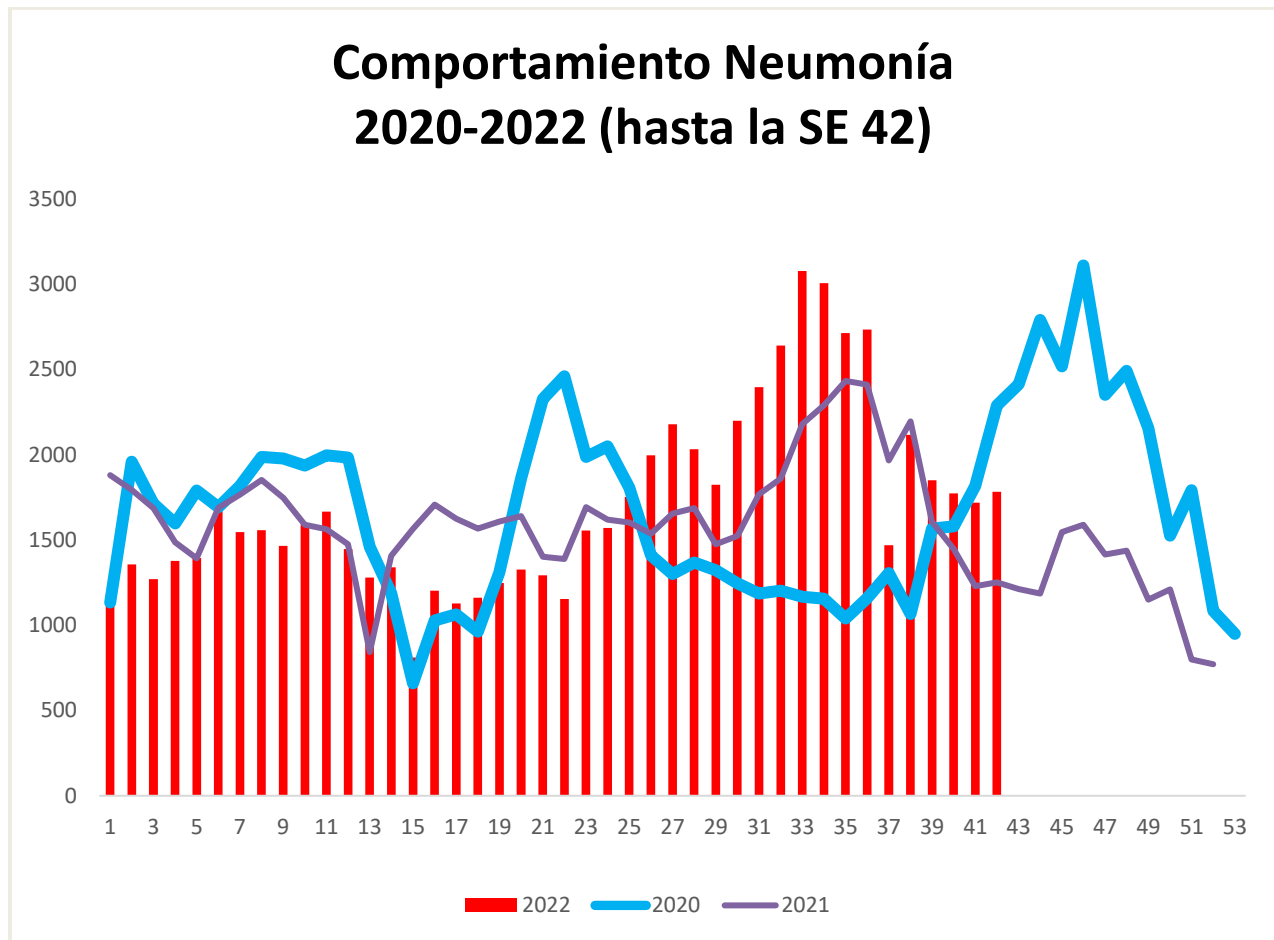
COVID 19 Caso Confirmado
Casos y Tasas Acumulados por 10000 habitantes.
Hasta la 42^o semana epidemiológica
PAIS REPÚBLICA DE NICARAGUA por SILAIS
Años 2022 - 2022
Ambos sexos

SILAIS	2022	
	Casos	Tasas
Boaco	10	0.66
Carazo	37	2.23
Chinandega	174	4.59
Chontales	20	1.26
Zelaya Central	2	0.13
Esteli	69	3.42
Granada	69	4.10
Jinotega	44	1.33
Leon	147	4.13
Madriz	16	1.21
Managua	656	5.19
Masaya	39	1.34
Matagalpa	122	2.35
Nueva Segovia	67	3.21
Bilwi	4	0.31
Las Minas	6	0.36
R. A. Atlantico Sur	15	1.24
Rio San Juan	16	1.67
Rivas	37	2.37
Total PAIS REPÚBLICA DE NICARAGUA	1550	3.01

	SE 42
Hospitalizados	1
Pacientes entubados	1

Neumonía

En Nicaragua hasta la semana 42 se cierra con un acumulado de casos de 71,879; con una tasa de 139.79 por 10,000, aumentada en relación a la tasa observada en la temporada 2021 para el mismo período (136.38 por 10,000), con un porcentaje relativo de tasas de (2.5).



Vigilancia de Influenza

Vigilancia de la influenza y otros virus respiratorios, distribución por SE, Nicaragua, 2022

