

Dirección General de Vigilancia de la Salud.

Semana Epidemiologica # 41 2023

En este Boletín Epidemiológico se presenta una actualización de las principales enfermedades sujetas a vigilancia, ofreciendo información sobre la evolución, gravedad y comparación con periodos anteriores hasta la semana epidemiologica 41.

Actualización COVID-19

Durante la presente semana que comprende del 10 al 17 de octubre 2023, hemos atendido y dado Seguimiento Responsable y Cuidadoso a 5 nicaragüenses con COVID-19 confirmados.

De la misma forma 2 personas de las que estaban en Seguimiento Responsable y Cuidadoso han cumplido con el período establecido.

Desde el inicio de la pandemia hasta el día de hoy, hemos atendido y dado Seguimiento Responsable y Cuidadoso a 16,073 personas. Continuamos trabajando para dar atención a las Familias nicaragüenses.

En la presente semana no hubo fallecidos atribuible a COVID 19, para un acumulado total de 245, resultando una tasa de letalidad de 0.016.

Covid-19 - Nicaragua

Casos Confirmados

- Nuevos: 3
- Acumulados: 16,073
- Descartados: 440

Muestras procesadas

- Semana: 443
- Acumulado: 263,919

Recuperados

- Semana: 2
- Acumulado: 15,823

Fallecidos

- Semana: 0
- Acumulado: 245

Situación Nacional



Eventos y enfermedades Sujetas a Vigilancia Epidemiológica

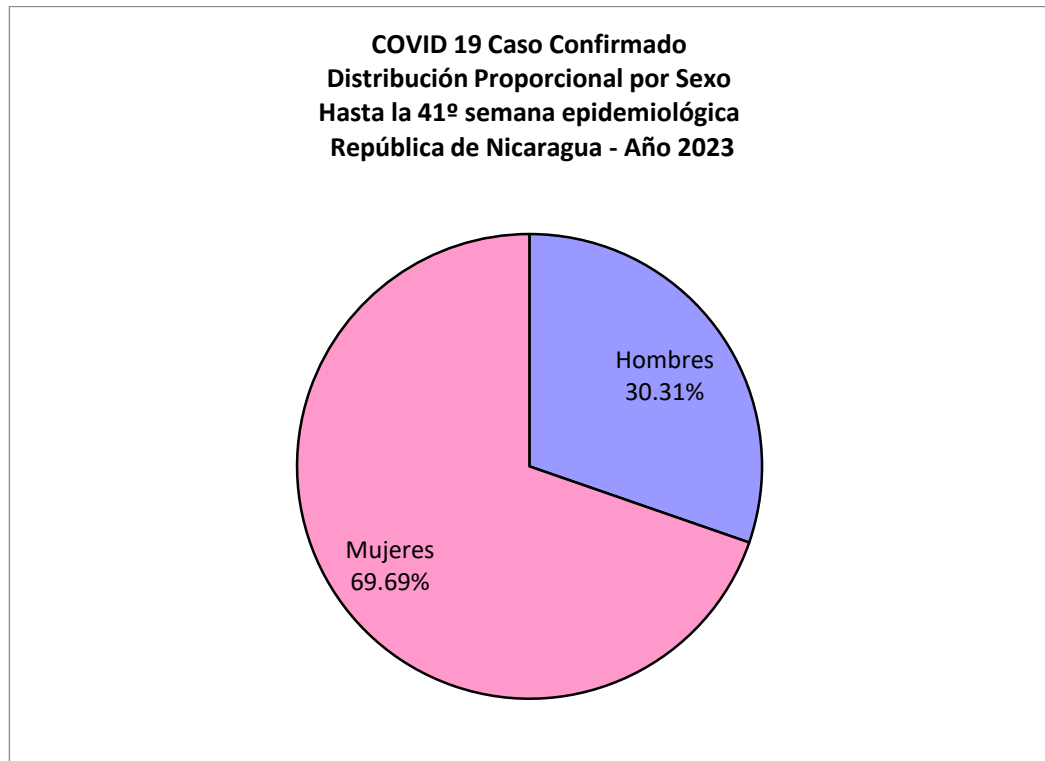
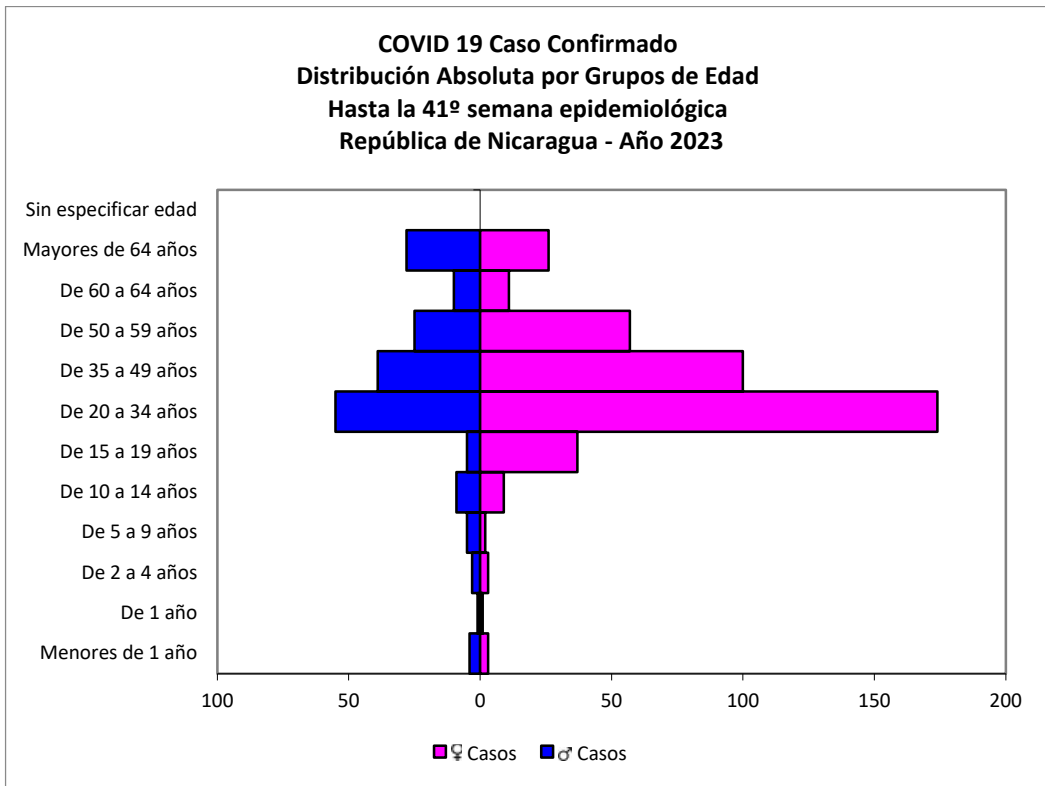
Nicaragua , Hasta Semana Epidemiológica 41 - 2023

PATOLOGIAS	ACUMULADO HASTA SE 41				OBSERVACIÓN
	CASOS		TASA		
	2022	2023	2022	2023	
Dengue Sospechoso 	67207	118705	100.85	178.12	Se observa un aumento del 77% con respecto al año anterior.
Dengue Confirmado 	2859	4881	4.29	7.32	Se observa un aumento del 71% con respecto al año anterior.
Leishmaniasis 	2101	1413	4.09	2.75	Se observa una disminución del 33% con respecto al año anterior.
Febriles 	287189	264363	558.51	514.12	Se observa una disminución del 8% con respecto al año anterior.
Malaria (Vivax y Falciparum) 	13579	5346	20.38	8.02	Se observa una disminución del 61% con respecto al año anterior.

Eventos y Enfermedades Sujetas a Vigilancia Epidemiológica

Nicaragua , Hasta Semana Epidemiológica 41 - 2023

PATOLOGIAS	ACUMULADO HASTA SE 41				OBSERVACIÓN
	CASOS		TASA		
	2022	2023	2022	2023	
E.D.A. 	160973	188905	313.05	367.37	Se observa un aumento con respecto al año anterior del 17%
I.R.A. 	1048320	859487	2038.7	1671.47	Se observa una disminución con respecto al año anterior del 18%
Neumonía 	70197	60536	136.51	117.73	Se observa una disminución con respecto al año anterior del 14%
Leptospirosis Confirmado 	171	97	0.33	0.19	Se observa una disminución con respecto al año anterior del 42%



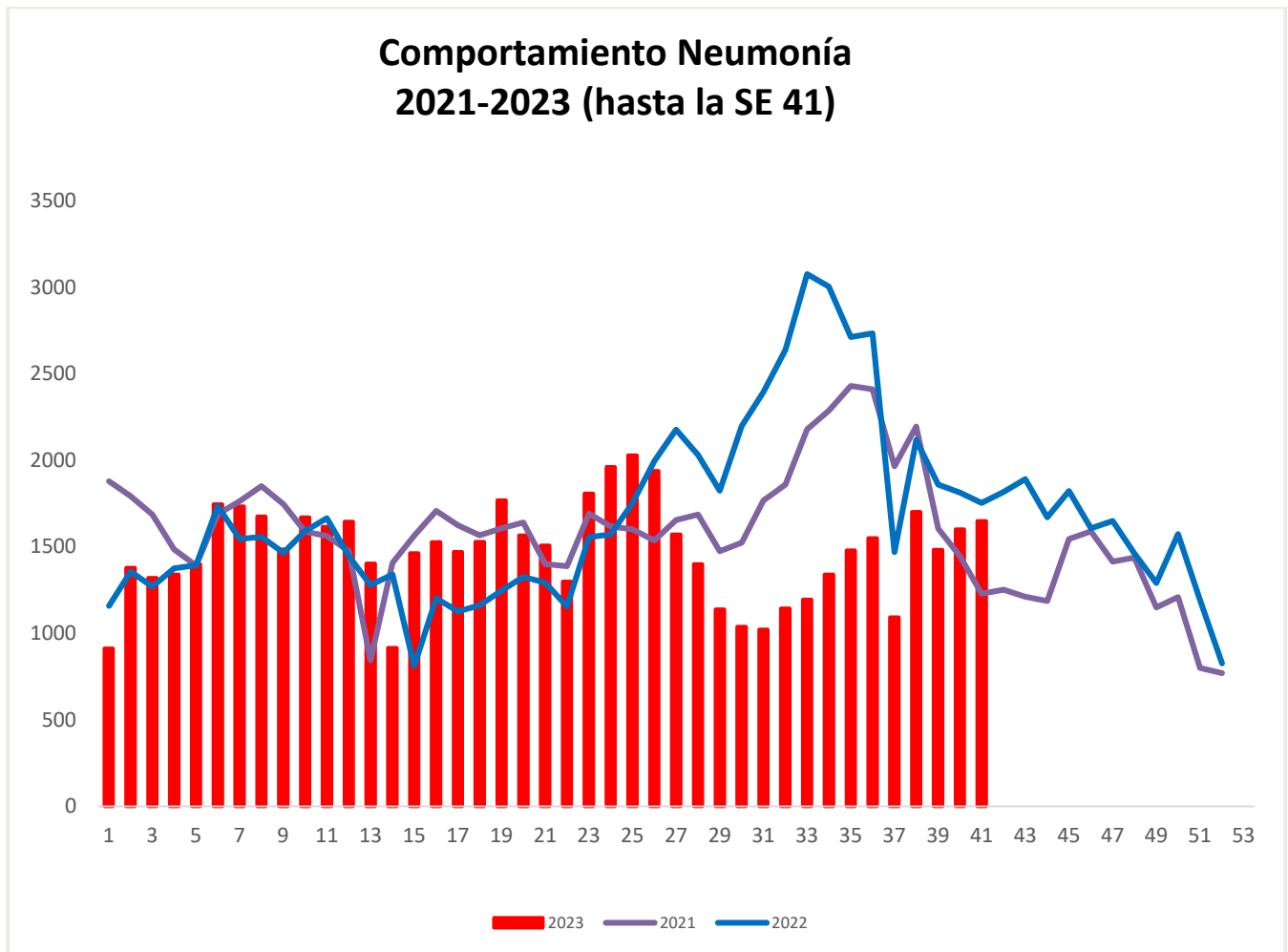
COVID 19 Caso Confirmado
Casos y Tasas Acumulados por 10000 habitantes.
Hasta la 41^o semana epidemiológica
PAIS REPÚBLICA DE NICARAGUA por SILAIS
Años 2023 - 2023
Ambos sexos

SILAIS	2023	
	Casos	Tasas
Boaco	4	0.27
Carazo	19	1.14
Chinandega	59	1.56
Chontales	6	0.38
Zelaya Central	1	0.07
Esteli	34	1.69
Granada	8	0.48
Jinotega	32	0.97
Leon	72	2.02
Madriz	7	0.53
Managua	242	1.92
Masaya	8	0.28
Matagalpa	17	0.33
Nueva Segovia	63	3.02
Bilwi	10	0.77
R. A. Atlantico Sur	2	0.17
Rio San Juan	11	1.15
Rivas	12	0.77
Total PAIS REPÚBLICA DE NICARAGUA	607	1.18

	SE 41
Hospitalizados	0
Pacientes entubados	0

Neumonía

En Nicaragua hasta la semana 41 se cierra con un acumulado de casos de 60,536; con una tasa de 117.73 por 10,000 habitantes, disminuida con respecto a la tasa observada en la temporada 2022 para el mismo período (136.51 por 10,000) con un porcentaje relativo de tasas de (14).



Vigilancia de Influenza

DISTRIBUCIÓN DE LA INFLUENZA (TIPOS Y SUBTIPOS) POR SE, NICARAGUA, 2023

