

Dirección General de Vigilancia de la Salud.

Semana Epidemiologica # 40 2023

En este Boletín Epidemiológico se presenta una actualización de las principales enfermedades sujetas a vigilancia, ofreciendo información sobre la evolución, gravedad y comparación con periodos anteriores hasta la semana epidemiologica 40.

Actualización COVID-19

Durante la presente semana que comprende del 3 al 10 de octubre 2023, hemos atendido y dado Seguimiento Responsable y Cuidadoso a 4 nicaragüenses con COVID-19 confirmados.

De la misma forma 5 personas de las que estaban en Seguimiento Responsable y Cuidadoso han cumplido con el período establecido.

Desde el inicio de la pandemia hasta el día de hoy, hemos atendido y dado Seguimiento Responsable y Cuidadoso a 16,070 personas. Continuamos trabajando para dar atención a las Familias nicaragüenses.

En la presente semana no hubo fallecidos atribuible a COVID 19, para un acumulado total de 245, resultando una tasa de letalidad de 0.016.

Covid-19 - Nicaragua

Casos Confirmados

- Nuevos: 3
- Acumulados: 16,070
- Descartados: 366

Muestras procesadas

- Semana: 369
- Acumulado: 263,476

Recuperados

- Semana: 5
- Acumulado: 15,821





Fallecidos

- Semana: 0
- Acumulado: 245

Situación Nacional



Eventos y enfermedades Sujetas a Vigilancia Epidemiológica

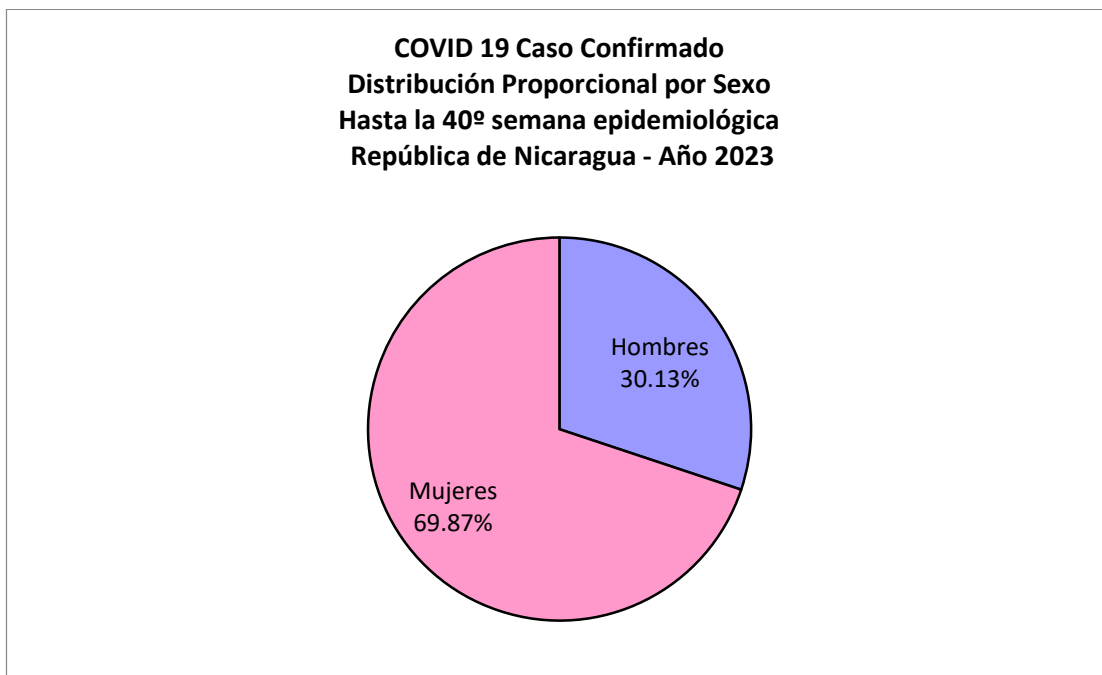
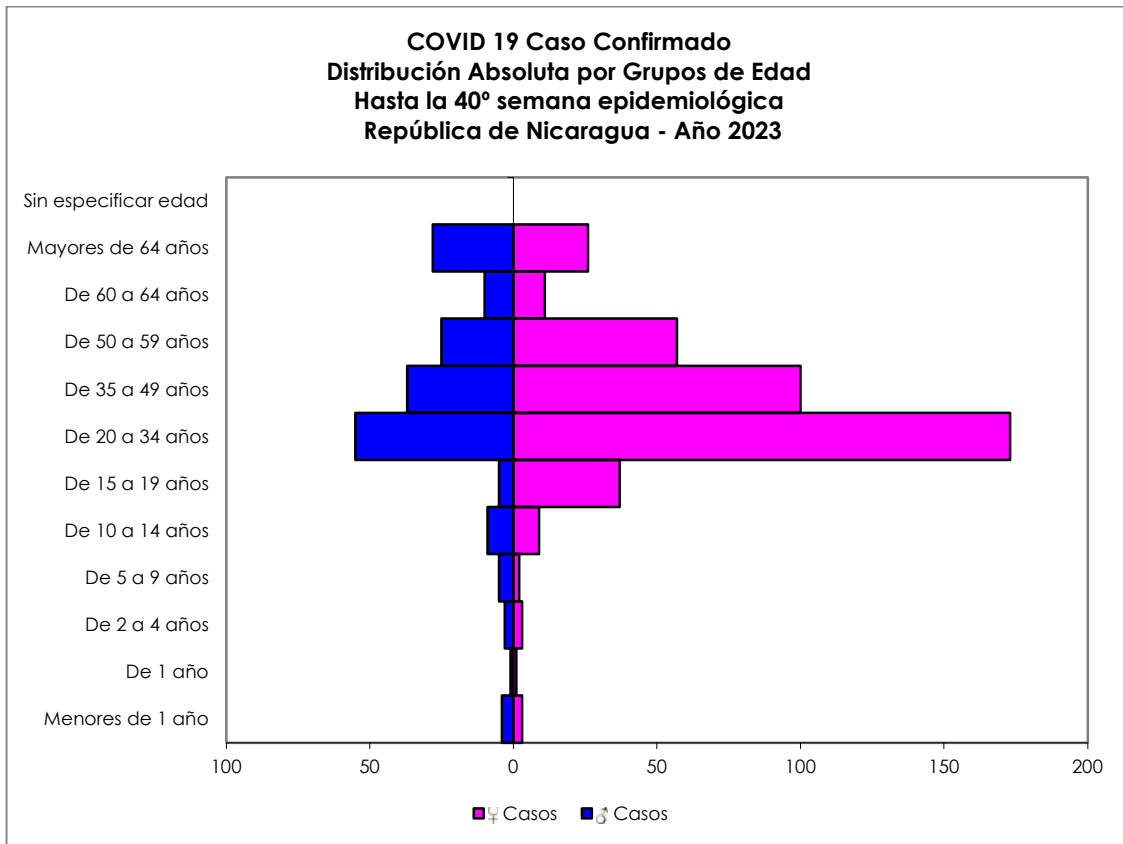
Nicaragua , Hasta Semana Epidemiológica 40 - 2023

PATOLOGIAS	ACUMULADO HASTA SE 40				OBSERVACIÓN
	CASOS		TASA		
	2022	2023	2022	2023	
Dengue Sospechoso 	63896	112050	95.88	168.13	Se observa un aumento del 75% con respecto al año anterior.
Dengue Confirmado 	2585	4344	3.88	6.52	Se observa un aumento del 68% con respecto al año anterior.
Leishmaniasis 	2075	1393	4.04	2.71	Se observa una disminución del 33% con respecto al año anterior.
Febriles 	279753	254761	544.04	495.44	Se observa una disminución del 9% con respecto al año anterior.
Malaria (Vivax y Falciparum) 	13396	5256	20.10	7.89	Se observa una disminución del 61% con respecto al año anterior.

Eventos y Enfermedades Sujetas a Vigilancia Epidemiológica

Nicaragua , Hasta Semana Epidemiológica 40 - 2023

PATOLOGIAS	ACUMULADO HASTA SE 40				OBSERVACIÓN
	CASOS		TASA		
	2022	2023	2022	2023	
E.D.A. 	157784	184965	306.85	359.71	Se observa un aumento con respecto al año anterior del 17%
I.R.A. 	1026598	841260	1996.46	1636.02	Se observa una disminución con respecto al año anterior del 18%
Neumonía 	68444	58877	133.11	114.5	Se observa una disminución con respecto al año anterior del 14%
Leptospirosis Confirmado 	163	87	0.32	0.17	Se observa una disminución con respecto al año anterior del 47%



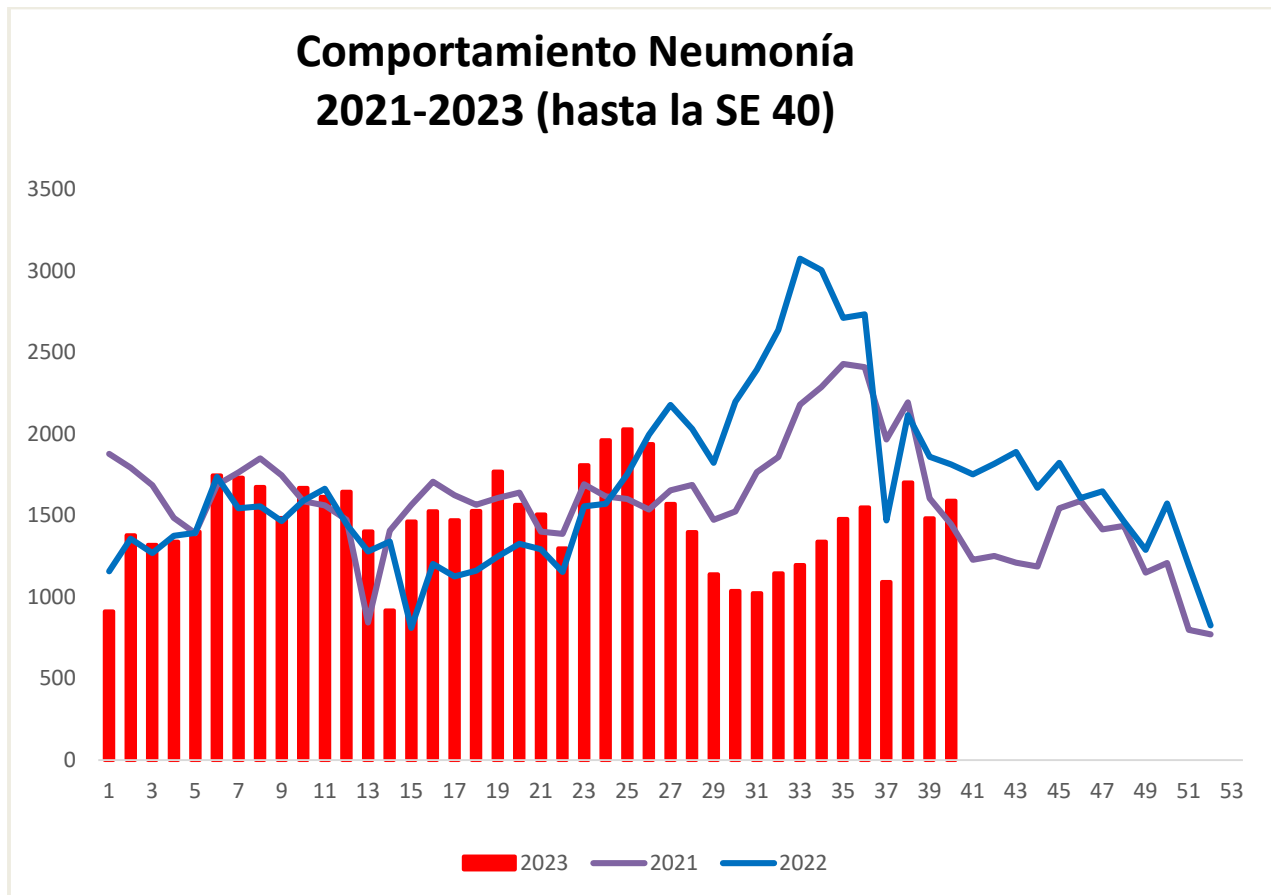
COVID 19 Caso Confirmado
Casos y Tasas Acumulados por 10000 habitantes.
Hasta la 40^o semana epidemiológica
PAIS REPÚBLICA DE NICARAGUA por SILAIS
Años 2023 - 2023
Ambos sexos

SILAIS	2023	
	Casos	Tasas
Boaco	4	0.27
Carazo	19	1.14
Chinandega	59	1.56
Chontales	6	0.38
Zelaya Central	1	0.07
Esteli	34	1.69
Granada	8	0.48
Jinotega	32	0.97
Leon	72	2.02
Madriz	7	0.53
Managua	240	1.90
Masaya	8	0.28
Matagalpa	17	0.33
Nueva Segovia	63	3.02
Bilwi	10	0.77
R. A. Atlantico Sur	2	0.17
Rio San Juan	10	1.05
Rivas	12	0.77
Total PAIS REPÚBLICA DE NICARAGUA	604	1.17

	SE 40
Hospitalizados	0
Pacientes entubados	0

Neumonía

En Nicaragua hasta la semana 40 se cierra con un acumulado de casos de 58,877; con una tasa de 114.5 por 10,000 habitantes, disminuida con respecto a la tasa observada en la temporada 2022 para el mismo período (133.11 por 10,000) con un porcentaje relativo de tasas de (14).



Vigilancia de Influenza

DISTRIBUCIÓN DE LA INFLUENZA (TIPOS Y SUBTIPOS) POR SE, NICARAGUA, 2023

