

Dirección General de Vigilancia de la Salud.

Semana Epidemiológica # 4 2022

En este Boletín Epidemiológico se presenta una actualización de las principales enfermedades sujetas a vigilancia, ofreciendo información sobre la evolución, gravedad y comparación con periodos anteriores hasta la semana epidemiológica 4.

Actualización COVID-19

Durante la presente semana que comprende del 25 de enero al 1 de febrero 2022, hemos atendido y dado Seguimiento Responsable y Cuidadoso a 59 nicaragüenses con COVID-19 confirmados.

De la misma forma 32 personas de las que estaban en Seguimiento Responsable y Cuidadoso han cumplido con el período establecido.

Desde el inicio de la pandemia hasta el día de hoy, hemos atendido y dado Seguimiento Responsable y Cuidadoso a 13,727 personas. Continuamos trabajando para dar atención a las Familias nicaragüenses.

En la presente semana hubo 1 fallecido atribuible a COVID 19, para un acumulado total de 222, resultando una tasa de letalidad de 0.016.

Covid-19 en Nicaragua

Casos Confirmados

- **Nuevos: 45**
- **Acumulados: 13,727**
- **Descartados: 3,691**

Muestras procesadas

- **Semana: 3,736**
- **Acumulado: 163,191**

Recuperados

- **Semana: 32**
- **Acumulado: 13,446**

Fallecidos

- **Semana: 1**
- **Acumulado: 222**

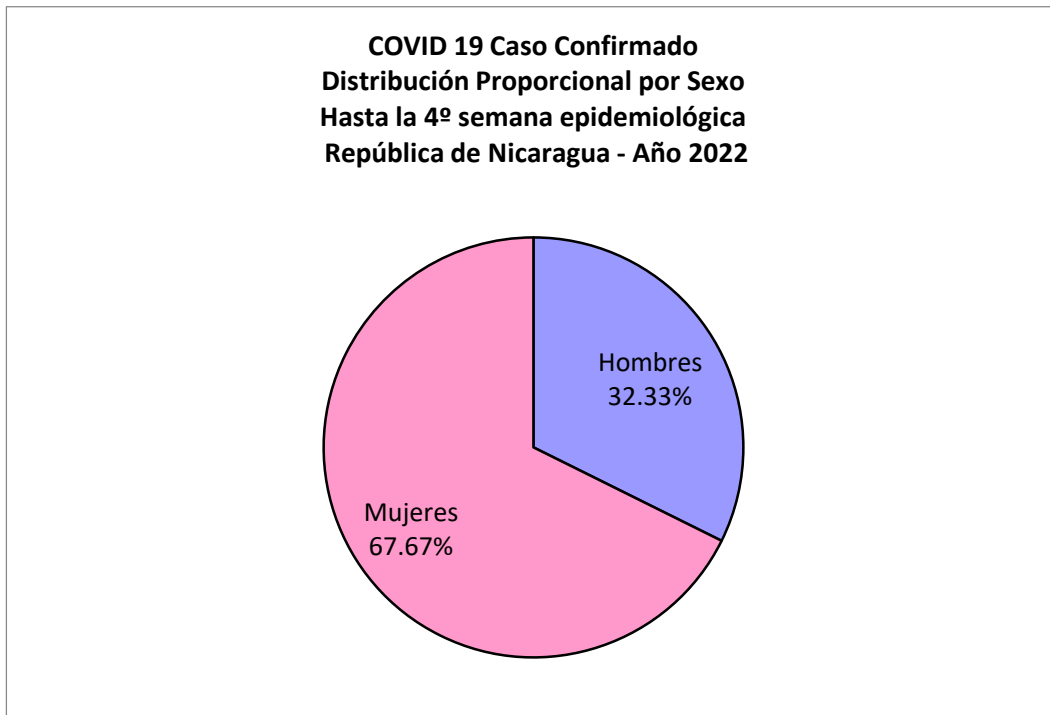
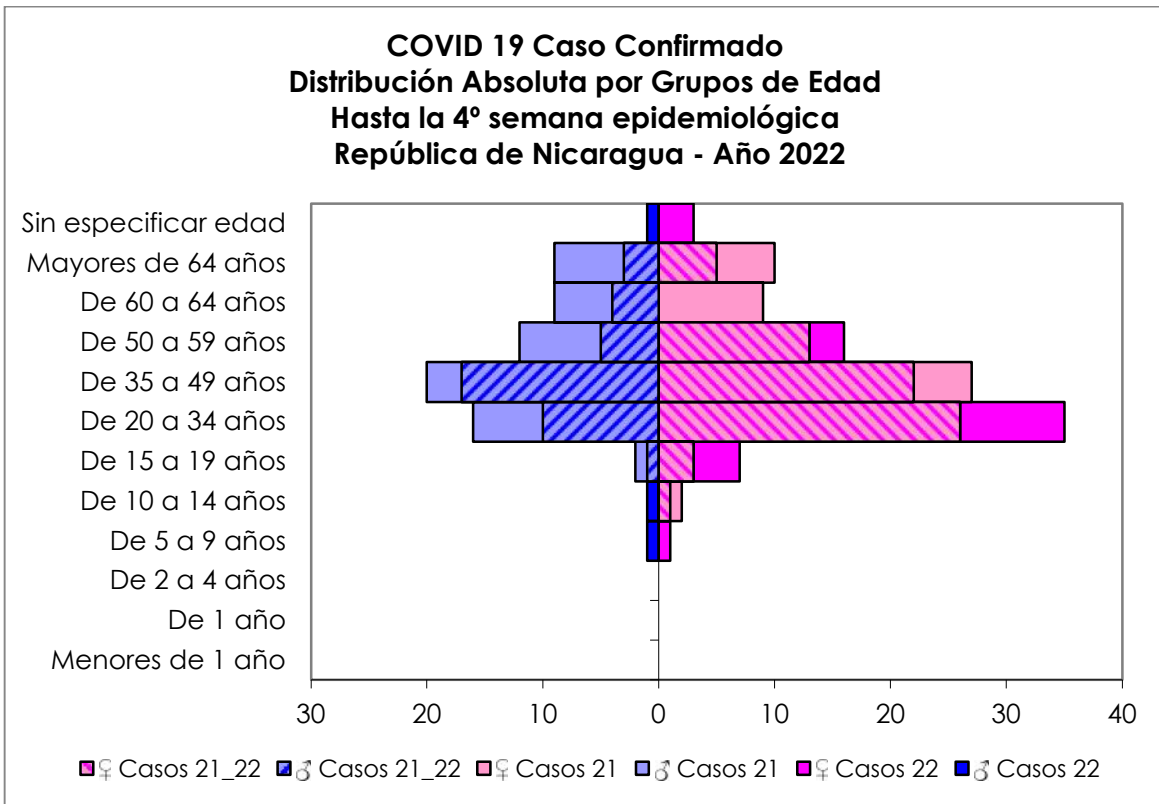
Situación Nacional

Eventos y enfermedades Sujetas a Vigilancia Epidemiológica Nicaragua , Hasta Semana Epidemiológica 4 - 2022

PATOLOGIAS	ACUMULADO HASTA SE 4				OBSERVACIÓN
	CASOS		TASA		
	2021	2022	2021	2022	
Dengue Sospechoso ↓	3573	3011	5.36	4.52	Se observa una disminución del 16% con respecto al año anterior.
Dengue Confirmado ↓	48	38	0.07	0.06	Se observa una disminución del 21% con respecto al año anterior.
Chikungunya Sospechoso	1	0	0	0	-
Chikungunya Confirmado	0	0	0	0.00	-
Zika Sospechoso	1	0	0	0.00	-
Zika Confirmado	0	0	0	0	-
Malaria (Vivax y Falciparum) ↓	3042	1206	4.6	1.8	Se observa una disminución del 60% con respecto al año anterior.

**Eventos y Enfermedades Sujetas a Vigilancia
Epidemiológica**
Nicaragua , Hasta Semana Epidemiológica 4 - 2022

PATOLOGIAS	ACUMULADO HASTA SE 4				OBSERVACIÓN
	CASOS		TASA		
	2021	2022	2021	2022	
E.D.A. ↓	15969	14127	31.06	27.47	Se observa una disminución con respecto al año anterior del 12%
I.R.A ↑	90829	98659	176.64	191.87	Se observa un aumento con respecto al año anterior del 9%
Neumonía ↓	6847	4993	13.32	9.71	Se observa una disminución con respecto al año anterior del 27%
Leptospirosis Confirmado ↓	16	9	0.03	0.02	Se observa una disminución con respecto al año anterior del 33%



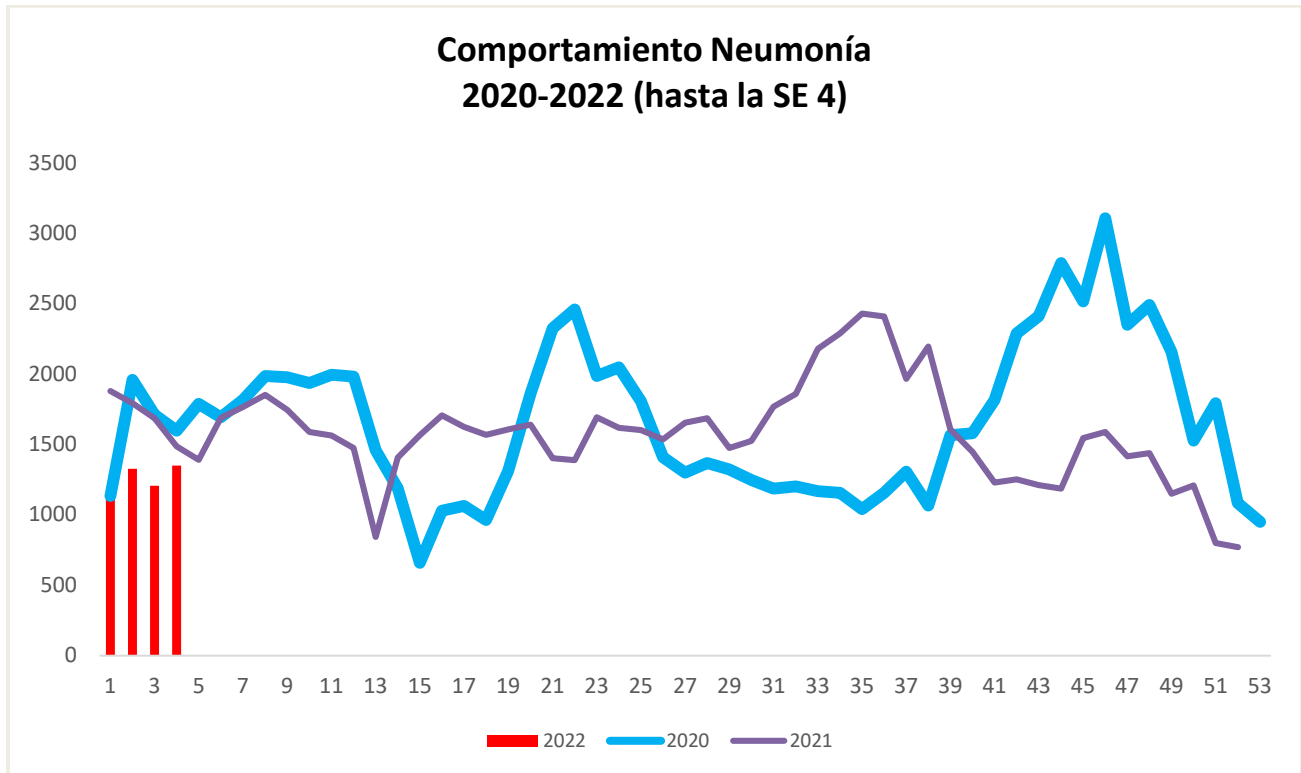
COVID 19 Caso Confirmado
Casos y Tasas Acumulados por 10000 habitantes.
Hasta la 4^o semana epidemiológica
PAIS REPÚBLICA DE NICARAGUA por SILAIS
Años 2022 - 2022
Ambos sexos

SILAIS	2022	
	Casos	Tasas
Boaco	1	0.07
Carazo	3	0.18
Chinandega	13	0.34
Chontales	1	0.06
Esteli	9	0.45
Granada	8	0.48
Jinotega	4	0.12
Leon	15	0.42
Managua	54	0.41
Masaya	5	0.17
Matagalpa	9	0.17
Nueva Segovia	4	0.19
R. A. Atlántico Sur	6	0.50
Rivas	3	0.19
Total PAIS REPÚBLICA DE NICARAGUA	135	0.26

	SE 4
Hospitalizados	27
Pacientes entubados	9

Neumonía

En Nicaragua hasta la semana 4 se cierra con un acumulado de casos de 4,993; con una tasa de 9.71 por 10,000, disminuida en relación a la tasa observada en la temporada 2021 para el mismo período (13.32 por 10,000), con un porcentaje relativo de tasas de (27).



Vigilancia de Influenza

