

Dirección General de Vigilancia de la Salud.

Semana Epidemiologica # 38 2023

En este Boletín Epidemiológico se presenta una actualización de las principales enfermedades sujetas a vigilancia, ofreciendo información sobre la evolución, gravedad y comparación con periodos anteriores hasta la semana epidemiologica 38.

Actualización COVID-19

Durante la presente semana que comprende del 19 al 26 de septiembre 2023, hemos atendido y dado Seguimiento Responsable y Cuidadoso a 9 nicaragüenses con COVID-19 confirmados.

De la misma forma 12 personas de las que estaban en Seguimiento Responsable y Cuidadoso han cumplido con el período establecido.

Desde el inicio de la pandemia hasta el día de hoy, hemos atendido y dado Seguimiento Responsable y Cuidadoso a 16,063 personas. Continuamos trabajando para dar atención a las Familias nicaragüenses.

En la presente semana no hubo fallecidos atribuible a COVID 19, para un acumulado total de 245, resultando una tasa de letalidad de 0.016.

Covid-19 - Nicaragua

Casos Confirmados

- Nuevos: 5
- Acumulados: 16,063
- Descartados: 409

Muestras procesadas

- Semana: 414
- Acumulado: 262,672

Recuperados

- Semana: 12
- Acumulado: 15,809

Fallecidos

- Semana: 0
- Acumulado: 245

Situación Nacional


Eventos y enfermedades Sujetas a Vigilancia Epidemiológica

Nicaragua , Hasta Semana Epidemiológica 38 - 2023

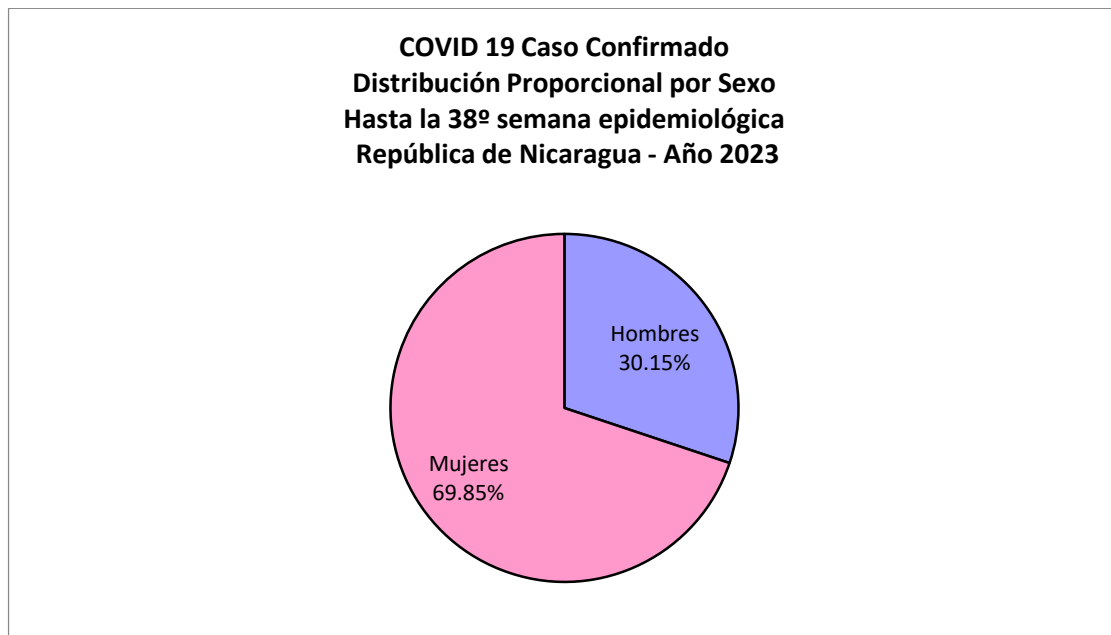
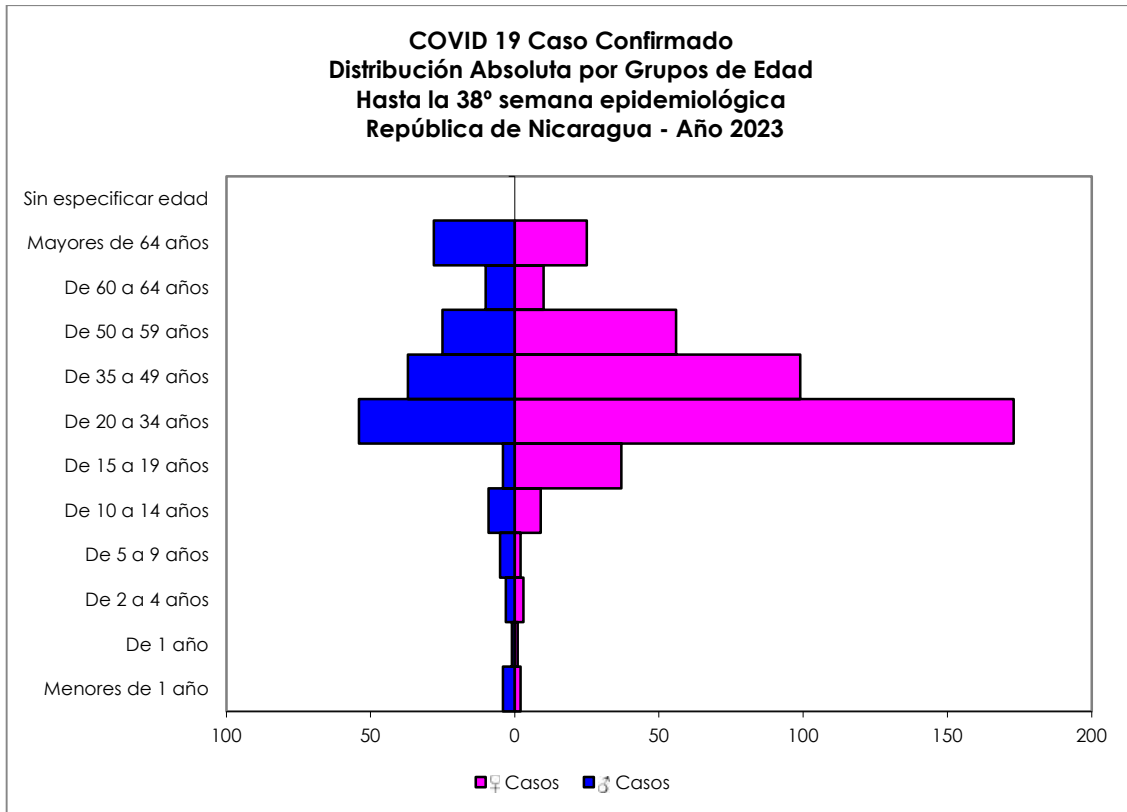
PATOLOGIAS	ACUMULADO HASTA SE 38				OBSERVACIÓN
	CASOS		TASA		
	2022	2023	2022	2023	
Dengue Sospechoso 	57253	102343	85.91	153.57	Se observa un aumento del 79% con respecto al año anterior.
Dengue Confirmado 	2016	3426	3.03	5.14	Se observa un aumento del 70% con respecto al año anterior.
Leishmaniasis 	1952	1349	3.80	2.62	Se observa una disminución del 31% con respecto al año anterior.
Febriles 	263737	238964	512.90	464.72	Se observa una disminución del 9% con respecto al año anterior.
Malaria (Vivax y Falciparum) 	12956	5013	19.44	7.52	Se observa una disminución del 61% con respecto al año anterior.

Eventos y Enfermedades Sujetas a Vigilancia Epidemiológica

Nicaragua , Hasta Semana Epidemiológica 38 - 2023

PATOLOGIAS		ACUMULADO HASTA SE 38				OBSERVACIÓN
		CASOS		TASA		
		2022	2023	2022	2023	
E.D.A.		151021	177210	293.7	344.63	Se observa un aumento con respecto al año anterior del 17%
I.R.A		982736	805581	1911.16	1566.64	Se observa una disminución con respecto al año anterior del 18%
Neumonía		64770	55679	125.96	108.28	Se observa una disminución con respecto al año anterior del 14%
Leptospirosis Confirmado		143	79	0.28	0.15	Se observa una disminución con respecto al año anterior del 46%

Covid-19



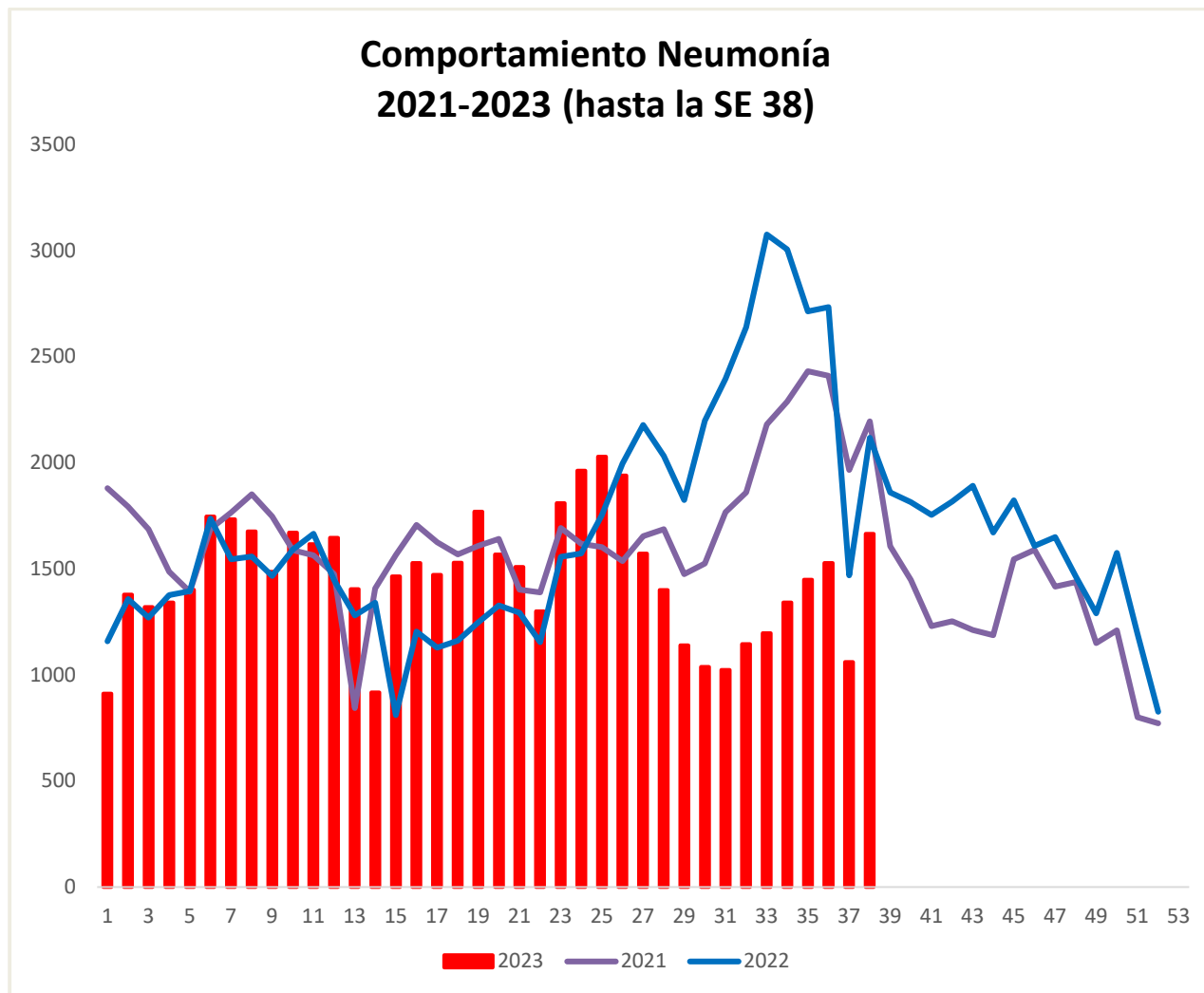
COVID 19 Caso Confirmado
Casos y Tasas Acumulados por 10000 habitantes.
Hasta la 38^o semana epidemiológica
PAIS REPÚBLICA DE NICARAGUA por SILAIS
Años 2023 - 2023
Ambos sexos

SILAIS	2023	
	Casos	Tasas
Boaco	4	0.27
Carazo	19	1.14
Chinandega	58	1.53
Chontales	6	0.38
Zelaya Central	1	0.07
Esteli	34	1.69
Granada	8	0.48
Jinotega	32	0.97
Leon	71	2.00
Madriz	7	0.53
Managua	238	1.88
Masaya	7	0.24
Matagalpa	16	0.31
Nueva Segovia	62	2.97
Bilwi	10	0.77
R. A. Atlantico Sur	2	0.17
Rio San Juan	10	1.05
Rivas	12	0.77
Total PAIS REPÚBLICA DE NICARAGUA	597	1.16

	SE 38
Hospitalizados	0
Pacientes entubados	0

Neumonía

En Nicaragua hasta la semana 38 se cierra con un acumulado de casos de 55,679; con una tasa de 108.28 por 10,000 habitantes, disminuida con respecto a la tasa observada en la temporada 2022 para el mismo período (125.96 por 10,000) con un porcentaje relativo de tasas de (14).



Vigilancia de Influenza

DISTRIBUCIÓN DE LA INFLUENZA (TIPOS Y SUBTIPOS) POR SE, NICARAGUA, 2023

