

Dirección General de Vigilancia de la Salud.

Semana Epidemiologica # 34 2023

En este Boletín Epidemiológico se presenta una actualización de las principales enfermedades sujetas a vigilancia, ofreciendo información sobre la evolución, gravedad y comparación con periodos anteriores hasta la semana epidemiologica 34.

Actualización COVID-19

Durante la presente semana que comprende del 22 al 29 de agosto 2023, hemos atendido y dado Seguimiento Responsable y Cuidadoso a 12 nicaragüenses con COVID-19 confirmados.

De la misma forma 13 personas de las que estaban en Seguimiento Responsable y Cuidadoso han cumplido con el período establecido.

Desde el inicio de la pandemia hasta el día de hoy, hemos atendido y dado Seguimiento Responsable y Cuidadoso a 16,033 personas. Continuamos trabajando para dar atención a las Familias nicaragüenses.

En la presente semana no hubo fallecidos atribuible a COVID 19, para un acumulado total de 245, resultando una tasa de letalidad de 0.016.

Covid-19 - Nicaragua

Casos Confirmados

- Nuevos: 6
- Acumulados: 16,033
- Descartados: 480

Muestras procesadas

- Semana: 486
- Acumulado: 260,939

Recuperados

- Semana: 12
- Acumulado: 15,776

Fallecidos

- Semana: 0
- Acumulado: 245

Situación Nacional


Eventos y enfermedades Sujetas a Vigilancia Epidemiológica

Nicaragua , Hasta Semana Epidemiológica 34 - 2023

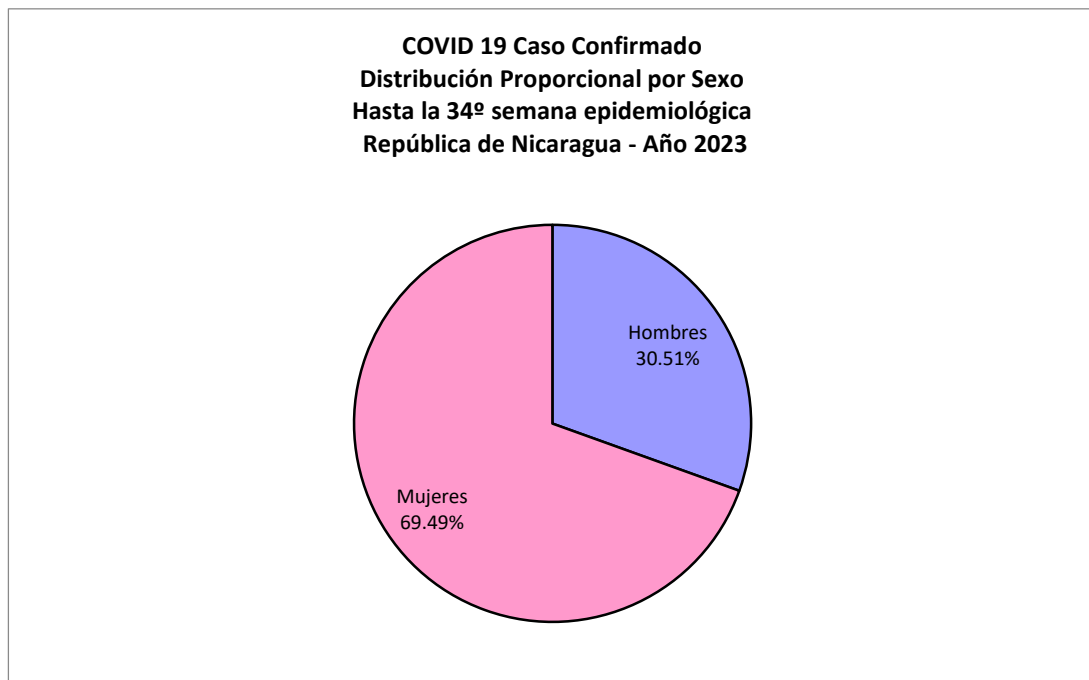
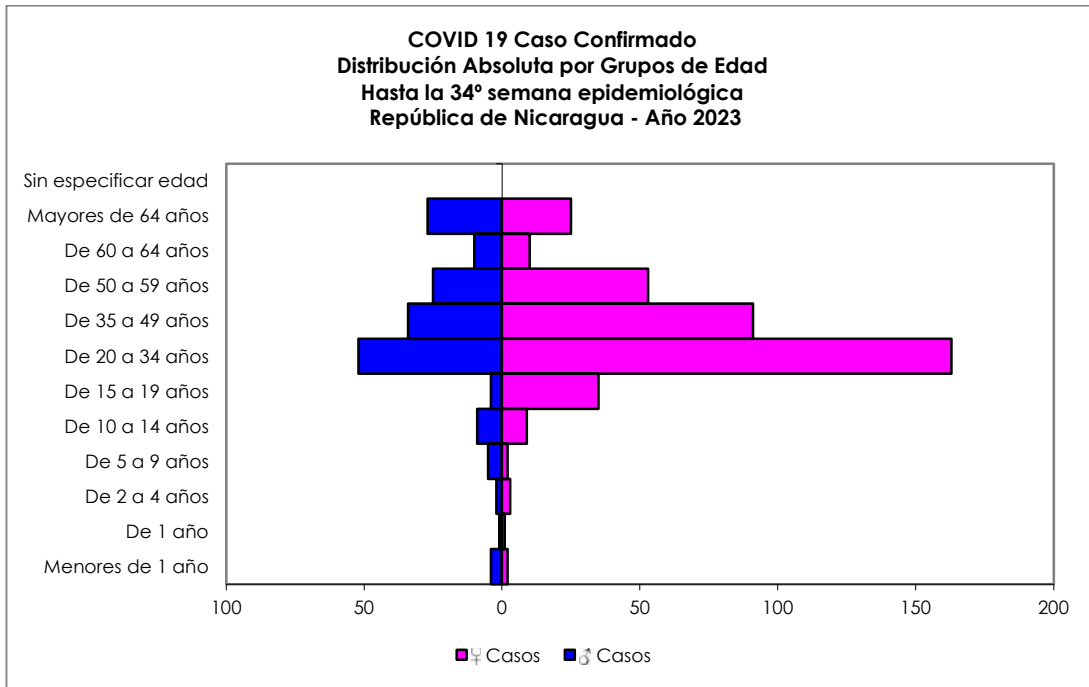
PATOLOGIAS	ACUMULADO HASTA SE 34				OBSERVACIÓN
	CASOS		TASA		
	2022	2023	2022	2023	
Dengue Sospechoso 	45117	86033	67.70	129.09	Se observa un aumento del 91% con respecto al año anterior.
Dengue Confirmado 	1416	2267	2.12	3.40	Se observa un aumento del 60% con respecto al año anterior.
Leishmaniasis 	1772	1256	3.45	2.44	Se observa una disminución del 29% con respecto al año anterior.
Febriles 	232358	209147	451.87	406.73	Se observa una disminución del 10% con respecto al año anterior.
Malaria (Vivax y Falciparum) 	11820	4479	17.74	6.72	Se observa una disminución del 62% con respecto al año anterior.

Eventos y Enfermedades Sujetas a Vigilancia Epidemiológica

Nicaragua , Hasta Semana Epidemiológica 34 - 2023

PATOLOGIAS	ACUMULADO HASTA SE 34				OBSERVACIÓN
	CASOS		TASA		
	2022	2023	2022	2023	
E.D.A. 	138183	162841	268.73	316.68	Se observa un aumento con respecto al año anterior del 18%
I.R.A. 	889647	734977	1730.12	1429.33	Se observa una disminución con respecto al año anterior del 17%
Neumonía 	55737	49838	108.39	96.92	Se observa una disminución con respecto al año anterior del 11%
Leptospirosis Confirmado 	108	57	0.21	0.11	Se observa una disminución con respecto al año anterior del 48%

Covid-19



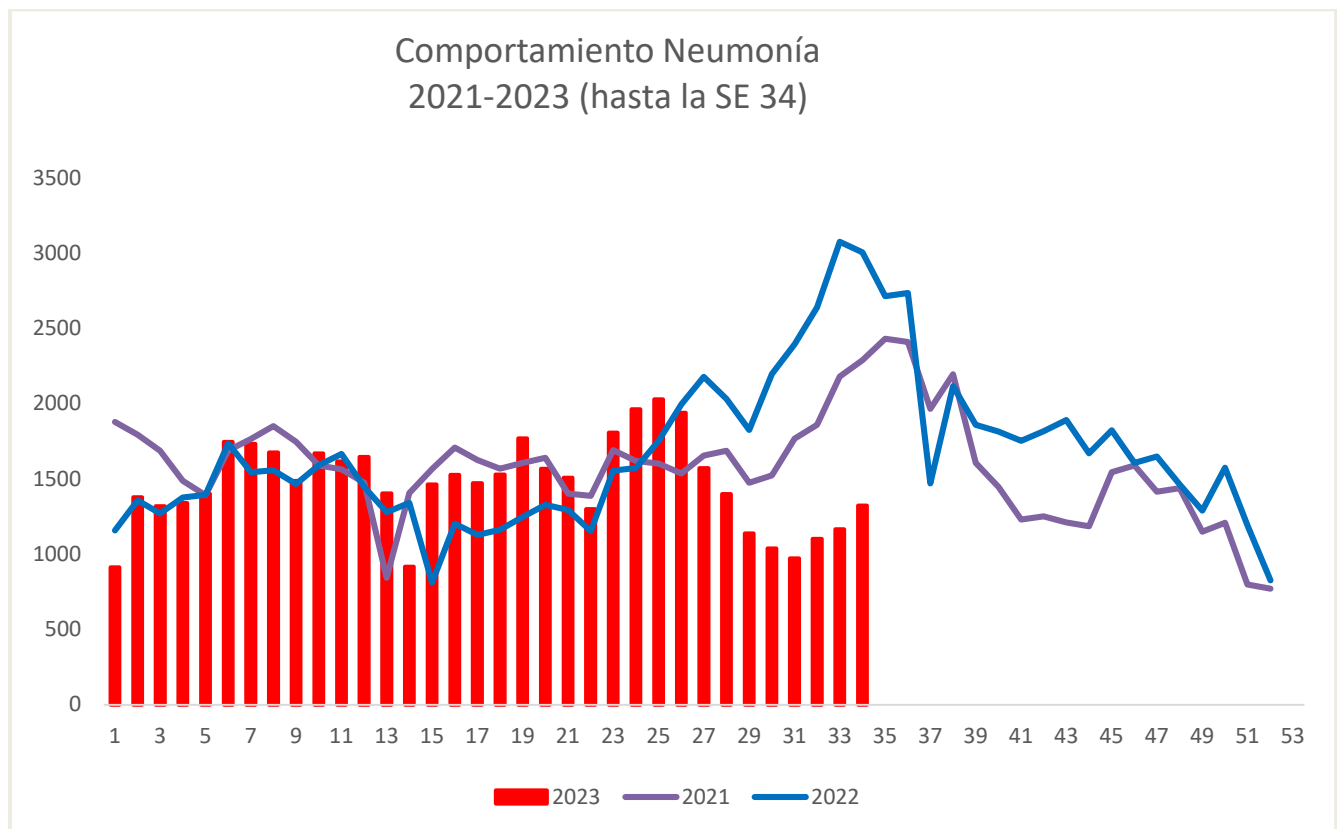
COVID 19 Caso Confirmado
Casos y Tasas Acumulados por 10000 habitantes.
Hasta la 34^o semana epidemiológica
PAIS REPÚBLICA DE NICARAGUA por SILAIS
Años 2023 - 2023
Ambos sexos

SILAIS	2023	
	Casos	Tasas
Boaco	4	0.27
Carazo	19	1.14
Chinandega	51	1.35
Chontales	6	0.38
Zelaya Central	1	0.07
Esteli	33	1.64
Granada	8	0.48
Jinotega	32	0.97
Leon	69	1.94
Madriz	7	0.53
Managua	228	1.81
Masaya	7	0.24
Matagalpa	14	0.27
Nueva Segovia	60	2.88
Bilwi	6	0.46
R. A. Atlantico Sur	2	0.17
Rio San Juan	8	0.84
Rivas	12	0.77
Total PAIS REPÚBLICA DE NICARAGUA	567	1.10

	SE 34
Hospitalizados	0
Pacientes entubados	0

Neumonía

En Nicaragua hasta la semana 34 se cierra con un acumulado de casos de 49,838; con una tasa de 96.92 por 10,000 habitantes, disminuida con respecto a la tasa observada en la temporada 2022 para el mismo período (108.39 por 10,000) con un porcentaje relativo de tasas de (11).



Vigilancia de Influenza

DISTRIBUCIÓN DE LA INFLUENZA (TIPOS Y SUBTIPOS) POR SE, NICARAGUA, 2023

