

# Dirección General de Vigilancia de la Salud.

Semana Epidemiologica # 32 2022

En este Boletín Epidemiológico se presenta una actualización de las principales enfermedades sujetas a vigilancia, ofreciendo información sobre la evolución, gravedad y comparación con periodos anteriores hasta la semana epidemiologica 32.

## Actualización COVID-19

Durante la presente semana que comprende del 09 al 16 de agosto 2022, hemos atendido y dado Seguimiento Responsable y Cuidadoso a 42 nicaragüenses con COVID-19 confirmados.

De la misma forma 30 personas de las que estaban en Seguimiento Responsable y Cuidadoso han cumplido con el período establecido.

Desde el inicio de la pandemia hasta el día de hoy, hemos atendido y dado Seguimiento Responsable y Cuidadoso a 14,899 personas. Continuamos trabajando para dar atención a las Familias nicaragüenses.

En la presente semana no hubo fallecidos atribuible a COVID 19, para un acumulado total de 245, resultando una tasa de letalidad de 0.016.

## Covid-19 en Nicaragua

### Casos Confirmados

- Nuevos: 27
- Acumulados: 14,899
- Descartados: 998

### Muestras procesadas

- Semana: 1,025
- Acumulado: 216,393




### Recuperados

- Semana: 30
- Acumulado: 14,612

### Fallecidos





- Semana: 0
- Acumulado: 245

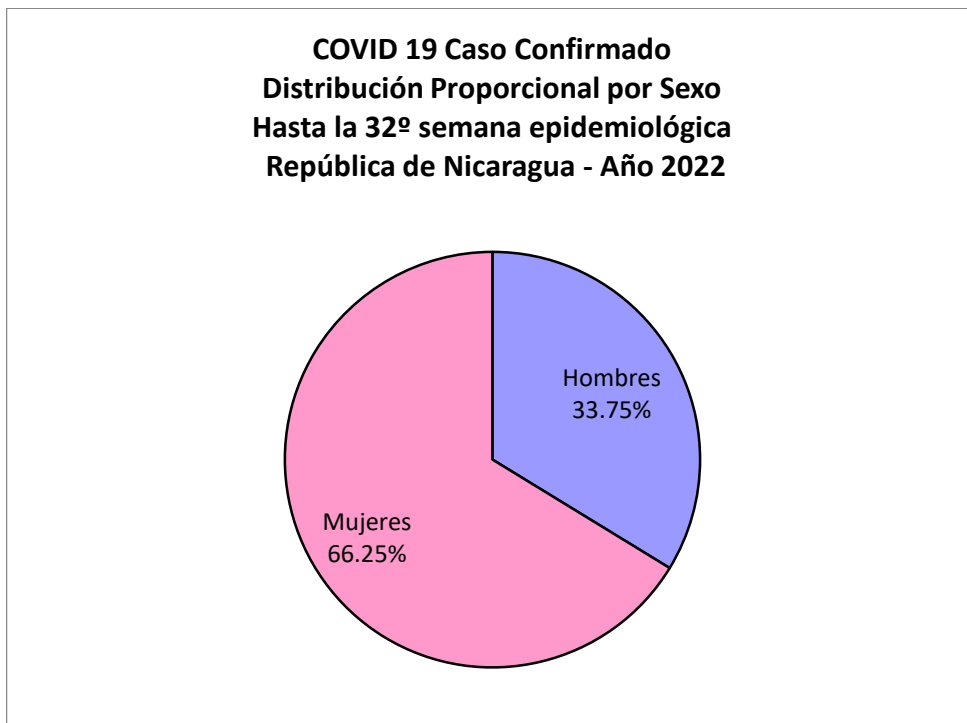
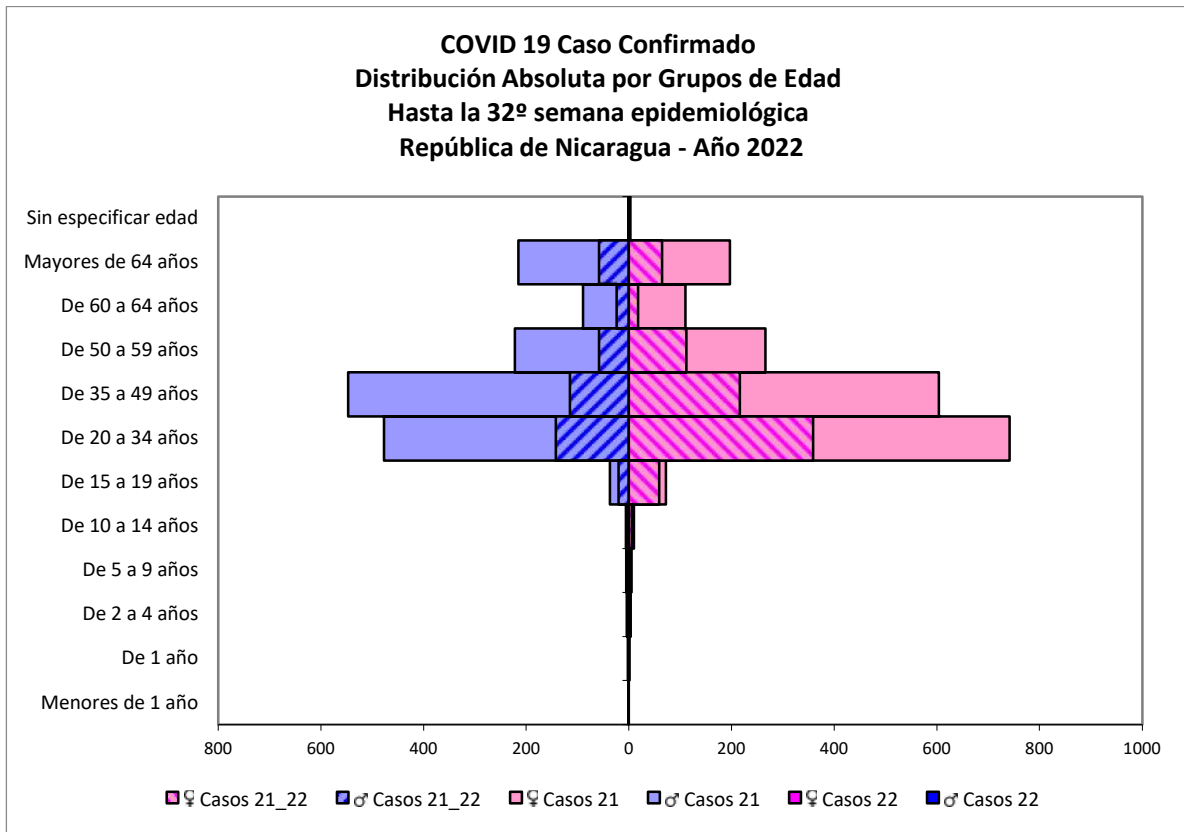
## Situación Nacional

<b>Eventos y enfermedades Sujetas a Vigilancia Epidemiológica</b>					
<b>Nicaragua , Hasta Semana Epidemiológica 32 - 2022</b>					
PATOLOGIAS	ACUMULADO HASTA SE 32				OBSERVACIÓN
	CASOS		TASA		
	2021	2022	2021	2022	
Dengue Sospechoso 	26265	36805	39.41	55.23	Se observa un aumento del 40% con respecto al año anterior.
Dengue Confirmado 	269	1088	0.40	1.63	Se observa un aumento del 304% con respecto al año anterior.
Chikungunya Sospechoso	8	5	0.02	0.01	-
Chikungunya Confirmado	1	0	0	0.00	-
Zika Sospechoso	3	2	0.01	0.01	-
Zika Confirmado	0	0	0	0	-
Malaria (Vivax y Falciparum) 	15714	10466	23.6	15.7	Se observa una disminución del 33% con respecto al año anterior.

## Eventos y Enfermedades Sujetas a Vigilancia Epidemiológica

### Nicaragua , Hasta Semana Epidemiológica 32 - 2022

PATOLOGIAS	ACUMULADO HASTA SE 32				OBSERVACIÓN
	CASOS		TASA		
	2021	2022	2021	2022	
E.D.A. 	131542	130241	255.81	253.28	Se observa una disminución con respecto al año anterior del 1%
I.R.A. 	750209	827946	1458.96	1610.13	Se observa un aumento con respecto al año anterior del 10%
Neumonía 	51076	49467	99.33	96.2	Se observa una disminución con respecto al año anterior del 3%
Leptospirosis Confirmado 	102	85	0.2	0.17	Se observa una disminución con respecto al año anterior del 15%



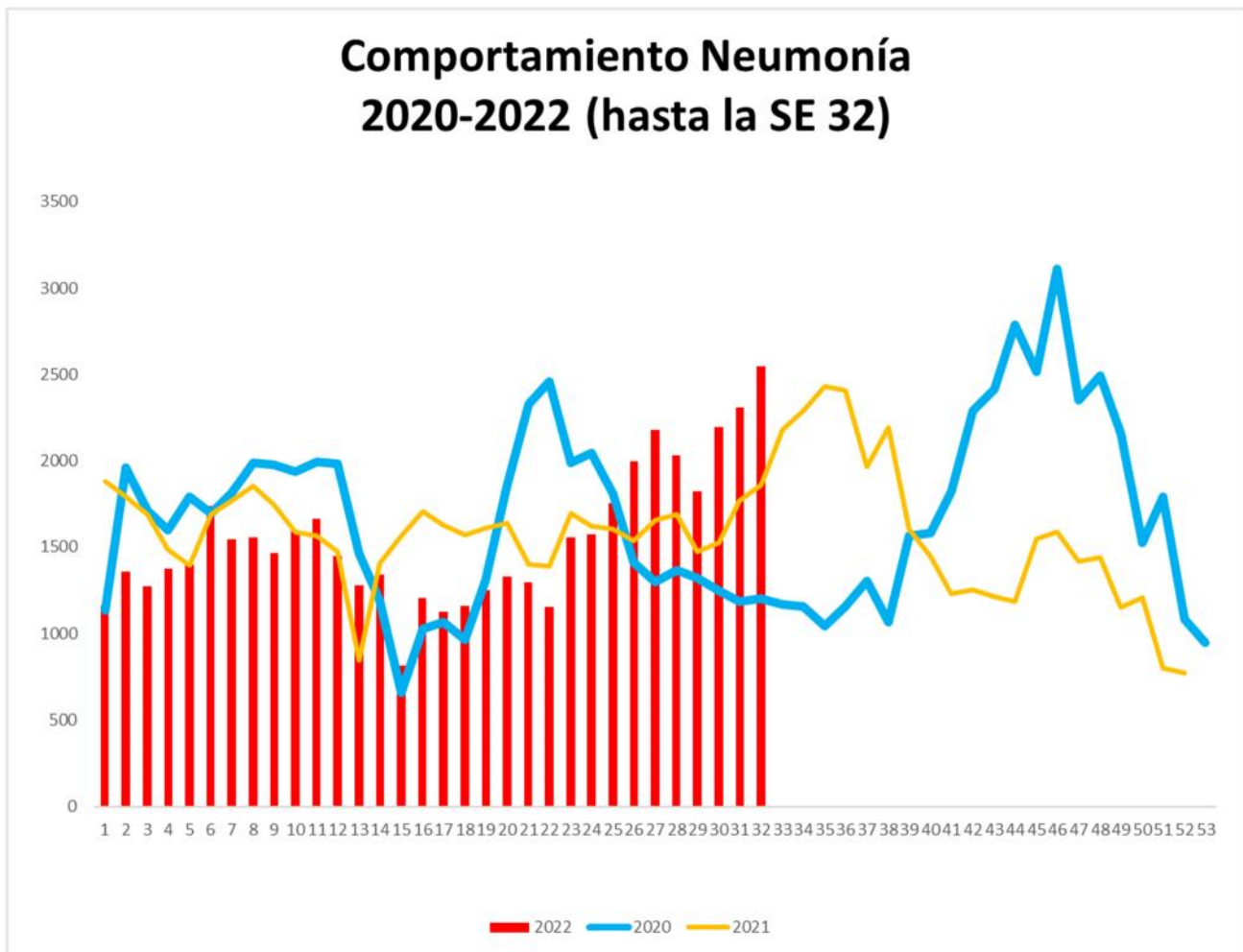
**COVID 19 Caso Confirmado**  
**Casos y Tasas Acumulados por 10000 habitantes.**  
**Hasta la 32<sup>o</sup> semana epidemiológica**  
**PAIS REPÚBLICA DE NICARAGUA por SILAIS**  
**Años 2022 - 2022**  
**Ambos sexos**

SILAIS	2022	
	Casos	Tasas
Boaco	10	0.66
Carazo	31	1.87
Chinandega	143	3.77
Chontales	17	1.07
Zelaya Central	2	0.13
Esteli	60	2.98
Granada	62	3.69
Jinotega	38	1.15
Leon	109	3.06
Madriz	13	0.98
Managua	531	4.20
Masaya	38	1.31
Matagalpa	113	2.18
Nueva Segovia	52	2.49
Bilwi	4	0.31
Las Minas	6	0.36
R. A. Atlantico Sur	12	0.99
Rio San Juan	11	1.15
Rivas	31	1.98
<b>Total PAIS REPÚBLICA DE NICARAGUA</b>	<b>1283</b>	<b>2.50</b>

	SE 32
<b>Hospitalizados</b>	<b>2</b>
<b>Pacientes entubados</b>	<b>0</b>

## Neumonía

En Nicaragua hasta la semana 32 se cierra con un acumulado de casos de 49,467; con una tasa de 96.2 por 10,000, disminuida en relación a la tasa observada en la temporada 2021 para el mismo período (99.33 por 10,000), con un porcentaje relativo de tasas de (3).



## Vigilancia de Influenza

