

Dirección General de Vigilancia de la Salud.

Semana Epidemiologica # 3 2024

En este Boletín Epidemiológico se presenta una actualización de las principales enfermedades sujetas a vigilancia, ofreciendo información sobre la evolución, gravedad y comparación con periodos anteriores hasta la semana epidemiologica 3.

Actualización COVID-19

Durante la presente semana que comprende del 16 al 23 de enero 2024, hemos atendido y dado Seguimiento Responsable y Cuidadoso a 4 nicaragüenses con COVID-19 confirmados.

De la misma forma 3 personas de las que estaban en Seguimiento Responsable y Cuidadoso han cumplido con el período establecido.

Desde el inicio de la pandemia hasta el día de hoy, hemos atendido y dado Seguimiento Responsable y Cuidadoso a 16,130 personas. Continuamos trabajando para dar atención a las Familias nicaragüenses.

En la presente semana no hubo fallecidos atribuible a COVID 19, para un acumulado total de 245, resultando una tasa de letalidad de 0.016.

Covid-19

Nicaragua -Año 2024

Casos Confirmados

- Nuevos: 2
- Acumulados: 8
- Descartados: 442

Muestras procesadas

- Semana: 444
- Acumulado: 1,089

Recuperados

- Semana: 3
- Acumulado: 10

Fallecidos

- Semana: 0
- Acumulado: 0

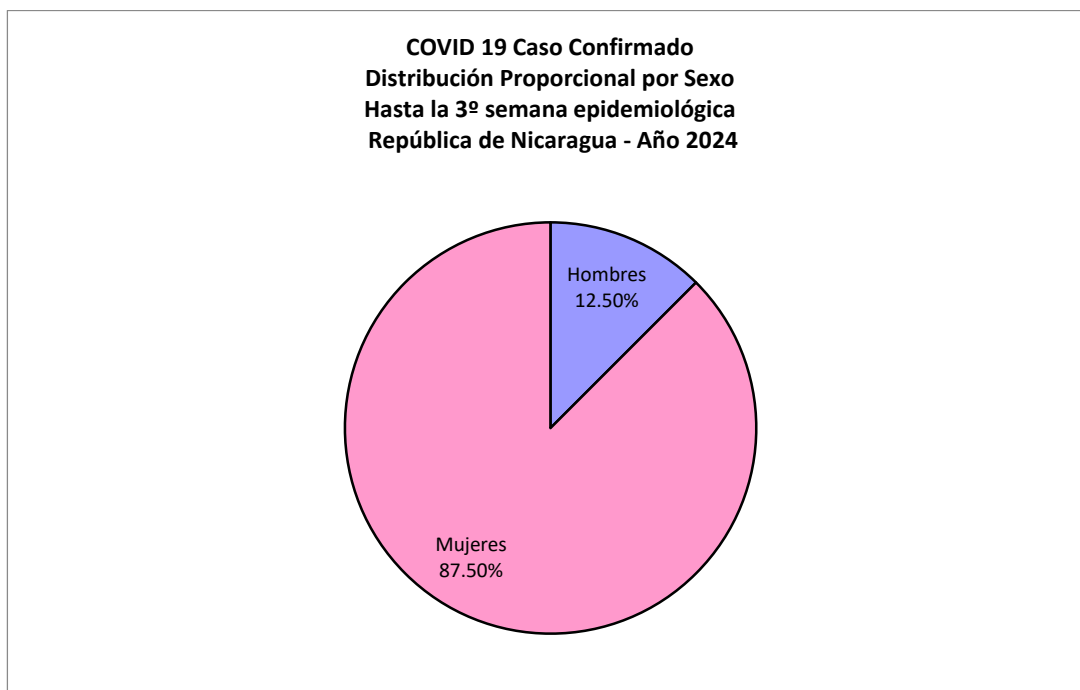
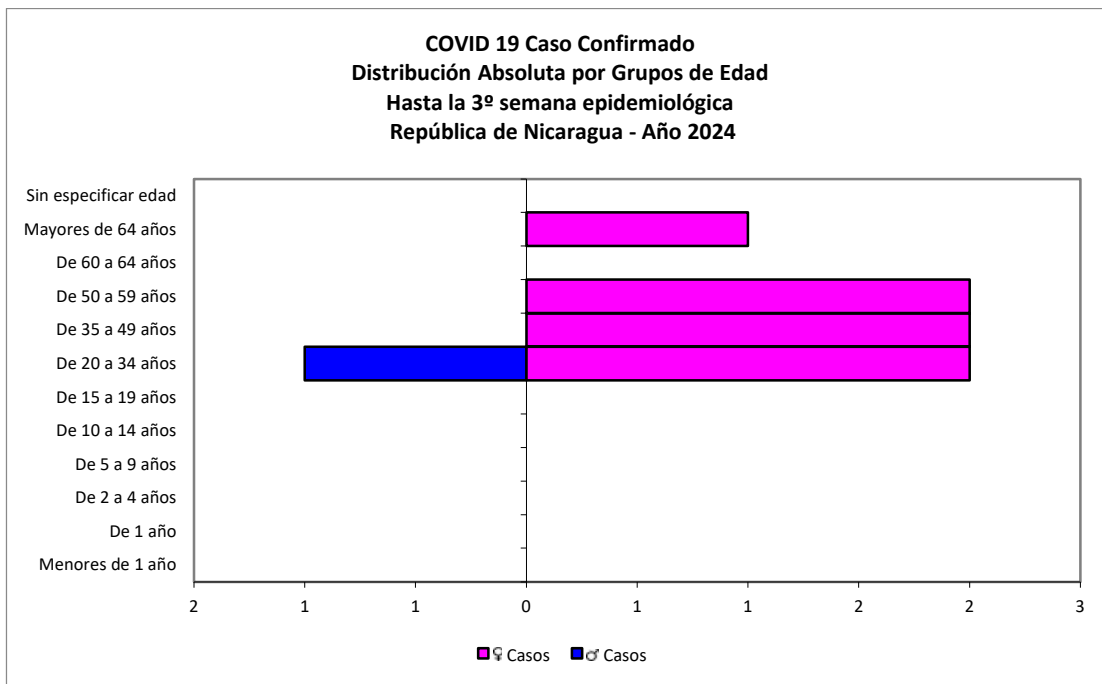
Situación Nacional

Eventos y enfermedades Sujetas a Vigilancia Epidemiológica Nicaragua , Hasta Semana Epidemiológica 3 - 2024

PATOLOGIAS		ACUMULADO HASTA SE 3				OBSERVACIÓN
		CASOS		TASA		
		2023	2024	2023	2024	
Dengue Sospechoso	↑	5224	10413	7.84	15.62	Se observa un aumento del 99% con respecto al año anterior.
Dengue Confirmado	↑	150	727	0.23	1.09	Se observa un aumento del 385% con respecto al año anterior.
Leishmaniasis	↓	63	20	0.12	0.04	Se observa una disminución del 67% con respecto al año anterior.
Febriles	↑	13967	15373	27.16	29.90	Se observa un aumento del 10% con respecto al año anterior.
Malaria (Vivax y Falciparum)	↓	456	266	0.68	0.40	Se observa una disminución del 42% con respecto al año anterior.

**Eventos y Enfermedades Sujetas a Vigilancia
Epidemiológica
Nicaragua , Hasta Semana Epidemiológica 3 - 2024**

PATOLOGIAS	ACUMULADO HASTA SE 3				OBSERVACIÓN
	CASOS		TASA		
	2023	2024	2023	2024	
E.D.A. ↓	12461	11160	24.23	21.7	Se observa una disminución con respecto al año anterior del 10%
I.R.A. ↓	53333	37980	103.72	73.86	Se observa una disminución con respecto al año anterior del 29%
Neumonía ↓	3610	3138	7.02	6.1	Se observa una disminución con respecto al año anterior del 13%
Leptospirosis Confirmado ↑	3	7	0.01	0.01	-



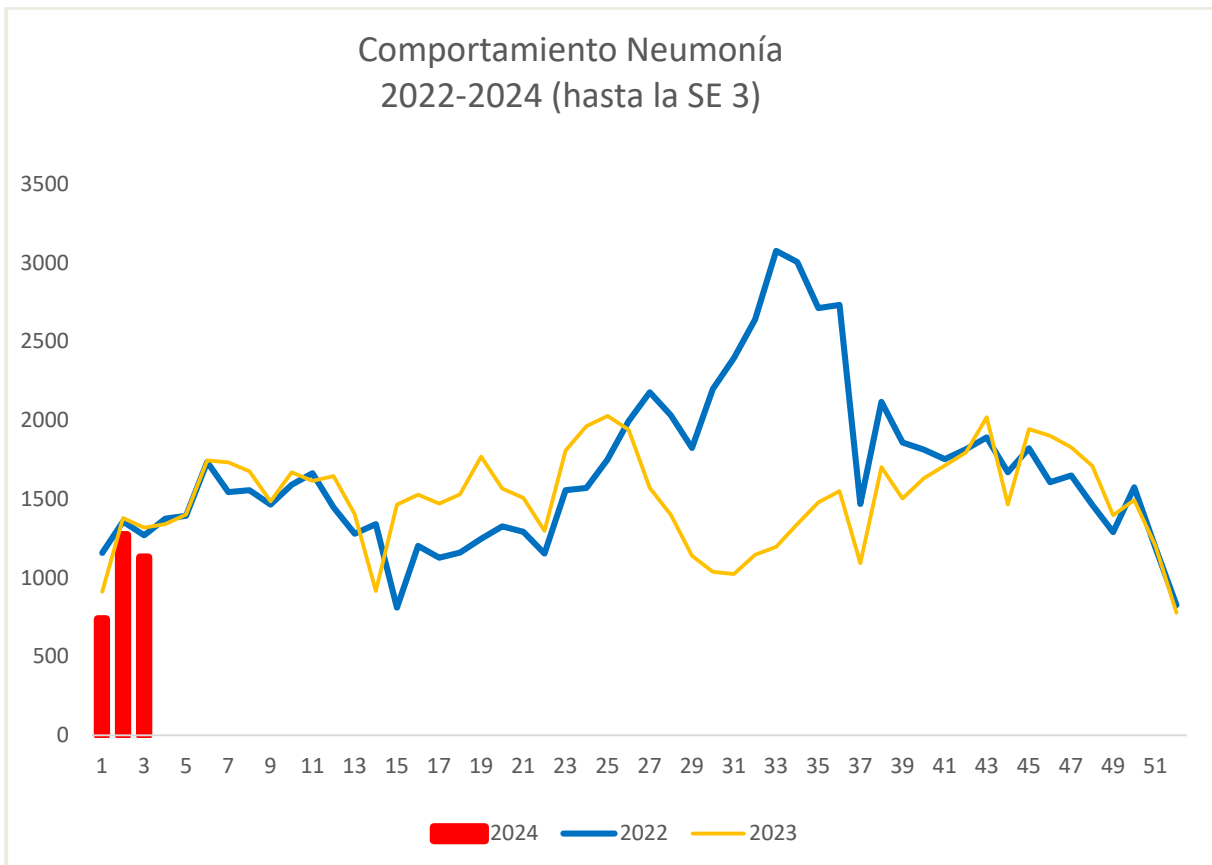
COVID 19 Caso Confirmado
Casos y Tasas Acumulados por 10000 habitantes.
Hasta la 3º semana epidemiológica
PAIS REPÚBLICA DE NICARAGUA por SILAIS
Años 2024 - 2024
Ambos sexos

SILAIS	2024	
	Casos	Tasas
Leon	1	0.03
Managua	5	0.04
Nueva Segovia	2	0.10
Total PAIS REPÚBLICA DE NICARAGUA	8	0.02

Hospitalizados
Pacientes entubados

Neumonía

En Nicaragua hasta la semana 3 se cierra con un acumulado de casos de 3,138; con una tasa de 6.1 por 10,000, disminuida en relación a la tasa observada en la temporada 2023 para el mismo período (7.02 por 10,000), con un porcentaje relativo de tasas de (13).



Vigilancia de Influenza

DISTRIBUCIÓN DE LA INFLUENZA (TIPOS Y SUBTIPOS) POR SE, NICARAGUA, 2024

