

# Dirección General de Vigilancia de la Salud.

Semana Epidemiológica # 3 2022

En este Boletín Epidemiológico se presenta una actualización de las principales enfermedades sujetas a vigilancia, ofreciendo información sobre la evolución, gravedad y comparación con periodos anteriores hasta la semana epidemiológica 3.

## Actualización COVID-19

Durante la presente semana que comprende del 18 al 25 de enero 2022, hemos atendido y dado Seguimiento Responsable y Cuidadoso a 46 nicaragüenses con COVID-19 confirmados.

De la misma forma 29 personas de las que estaban en Seguimiento Responsable y Cuidadoso han cumplido con el período establecido.

Desde el inicio de la pandemia hasta el día de hoy, hemos atendido y dado Seguimiento Responsable y Cuidadoso a 13,681 personas. Continuamos trabajando para dar atención a las Familias nicaragüenses.

En la presente semana hubo 1 fallecido atribuible a COVID 19, para un acumulado total de 221, resultando una tasa de letalidad de 0.016.

## Covid-19 en Nicaragua

### Casos Confirmados

- **Nuevos: 34**
- **Acumulados: 13,681**
- **Descartados: 2,772**

### Muestras procesadas

- **Semana: 2,806**
- **Acumulado: 159,455**

### Recuperados

- **Semana: 29**
- **Acumulado: 13,414**

### Fallecidos

- **Semana: 1**
- **Acumulado: 221**

## Situación Nacional

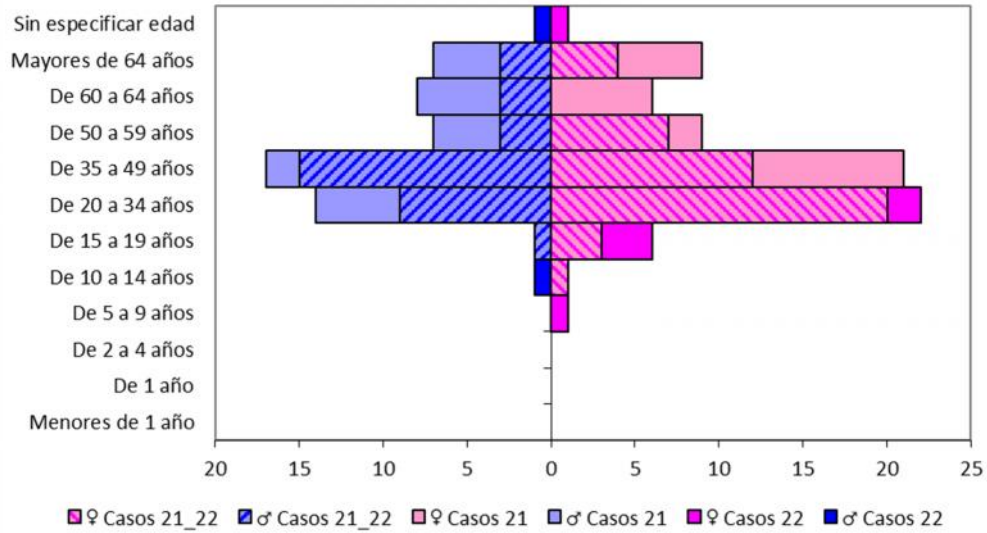
### Eventos y enfermedades Sujetas a Vigilancia Epidemiológica Nicaragua , Hasta Semana Epidemiológica 3 - 2022

PATOLOGIAS	ACUMULADO HASTA SE 3				OBSERVACIÓN
	CASOS		TASA		
	2021	2022	2021	2022	
Dengue Sospechoso ↓	2707	2033	4.06	3.05	Se observa una disminución del 25% con respecto al año anterior.
Dengue Confirmado ↓	35	31	0.05	0.05	Se observa una disminución del 11% con respecto al año anterior.
Chikungunya Sospechoso	0	0	0	0	-
Chikungunya Confirmado	0	0	0	0.00	-
Zika Sospechoso	0	0	0	0.00	-
Zika Confirmado	0	0	0	0	-
Malaria (Vivax y Falciparum) ↓	2162	927	3.2	1.4	Se observa una disminución del 57% con respecto al año anterior.

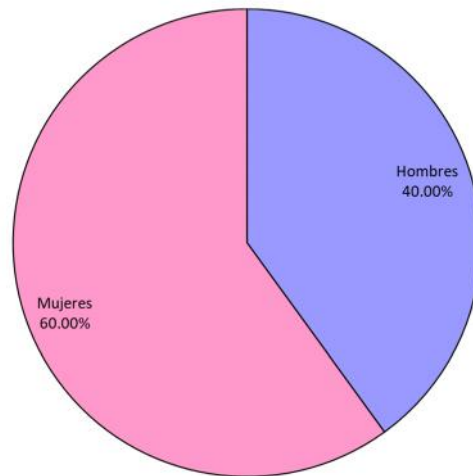
**Eventos y Enfermedades Sujetas a Vigilancia  
Epidemiológica  
Nicaragua , Hasta Semana Epidemiológica 3 - 2022**

PATOLOGIAS	ACUMULADO HASTA SE 3				OBSERVACIÓN
	CASOS		TASA		
	2021	2022	2021	2022	
E.D.A. ↓	11600	10188	22.56	19.81	Se observa una disminución con respecto al año anterior del 12%
I.R.A ↓	70782	68268	137.65	132.76	Se observa una disminución con respecto al año anterior del 4%
Neumonía ↓	5361	3640	10.43	7.08	Se observa una disminución con respecto al año anterior del 32%
Leptospirosis Confirmado ↓	12	6	0.02	0.01	Se observa una disminución con respecto al año anterior del 50%

**COVID 19 Caso Confirmado**  
**Distribución Absoluta por Grupos de Edad**  
**Hasta la 3ª semana epidemiológica**  
**República de Nicaragua - Año 2022**



**COVID 19 Caso Confirmado**  
**Distribución Proporcional por Sexo**  
**Hasta la 3ª semana epidemiológica**  
**República de Nicaragua - Año 2022**



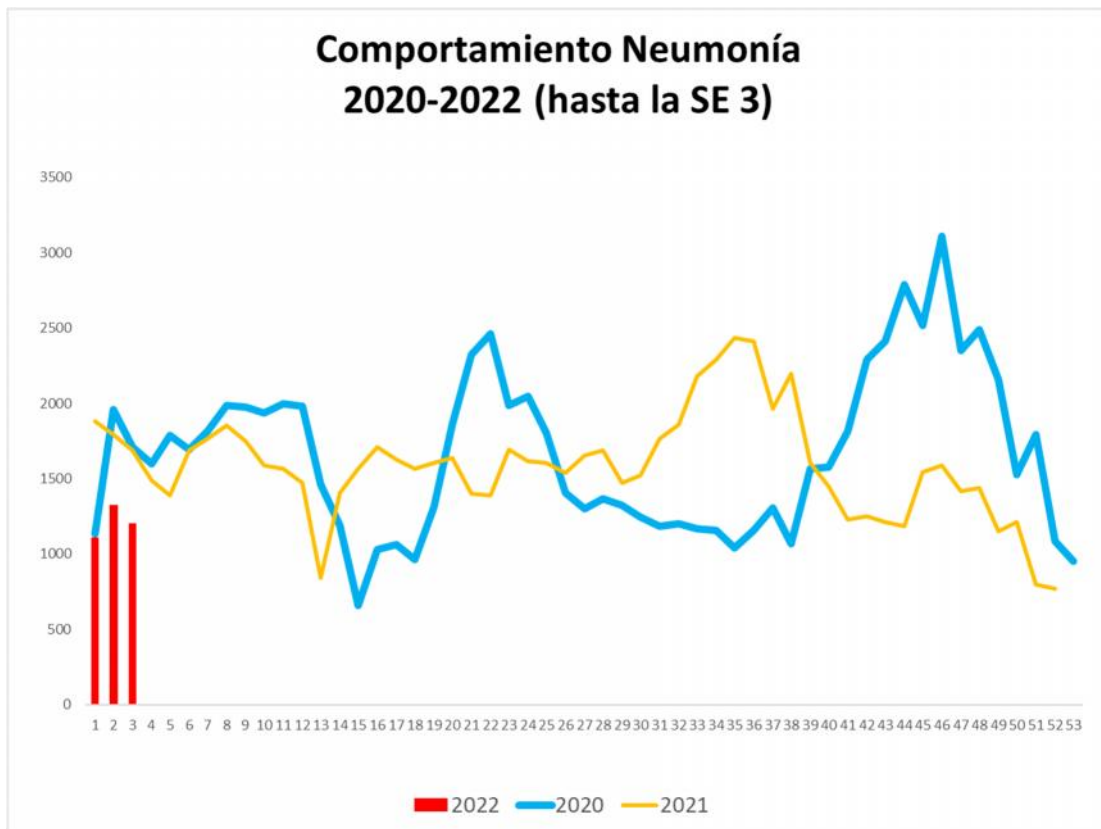
**COVID 19 Caso Confirmado**  
**Casos y Tasas Acumulados por 10000 habitantes.**  
**Hasta la 3<sup>o</sup> semana epidemiológica**  
**PAIS REPÚBLICA DE NICARAGUA por SILAIS**  
**Años 2022 - 2022**  
**Ambos sexos**

SILAIS	2022	
	Casos	Tasas
Boaco	1	0.07
Carazo	1	0.06
Chinandega	9	0.24
Chontales	1	0.06
Esteli	6	0.30
Granada	6	0.36
Jinotega	2	0.06
Leon	12	0.34
Managua	35	0.28
Masaya	4	0.14
Matagalpa	5	0.10
Nueva Segovia	2	0.10
R. A. Atlántico Sur	4	0.33
Rivas	2	0.13
<b>Total PAIS REPÚBLICA DE NICARAGUA</b>	<b>90</b>	<b>0.18</b>

	SE 3
<b>Hospitalizados</b>	<b>22</b>
<b>Pacientes entubados</b>	<b>8</b>

## Neumonía

En Nicaragua hasta la semana 3 se cierra con un acumulado de casos de 3,640; con una tasa de 7.08 por 10,000, disminuida en relación a la tasa observada en la temporada 2021 para el mismo período (10.43 por 10,000), con un porcentaje relativo de tasas de (50).



# Vigilancia de Influenza

