

Dirección General de Vigilancia de la Salud.

Semana Epidemiologica # 27 2021

En este Boletín Epidemiológico se presenta una actualización de las principales enfermedades sujetas a vigilancia, ofreciendo información sobre la evolución, gravedad y comparación con periodos anteriores hasta la semana epidemiologica 27.

Actualización COVID-19

Durante la presente semana que comprende del 06 de Julio al 13 de Julio 2021, hemos atendido y dado Seguimiento Responsable y Cuidadoso a 306 nicaragüenses con COVID-19 confirmados.

De la misma forma 201 personas de las que estaban en Seguimiento Responsable y Cuidadoso han cumplido con el período establecido.

Desde el inicio de la pandemia hasta el día de hoy, hemos atendido y dado Seguimiento Responsable y Cuidadoso a 7,044 personas. Continuamos trabajando para dar atención a las Familias nicaragüenses.

En la presente semana hubo 1 fallecido atribuible a COVID 19, para un acumulado total de 193, resultando una tasa de letalidad de 0.027.

COVID-19 en Nicaragua

Casos Confirmados

- **Nuevos:** 224
- **Acumulados:** 7,044
- **Descartados:** 1,708

Muestras procesadas

- **Semana:** 1,932
- **Acumulado:** 96,035

Recuperados

- **Semana:** 201
- **Acumulado:** 6,545

Fallecidos

- **Semana:** 1
- **Acumulado:** 193

Situación Nacional

Eventos y enfermedades Sujetas a Vigilancia Epidemiológica Nicaragua , Hasta Semana Epidemiológica 27 - 2021

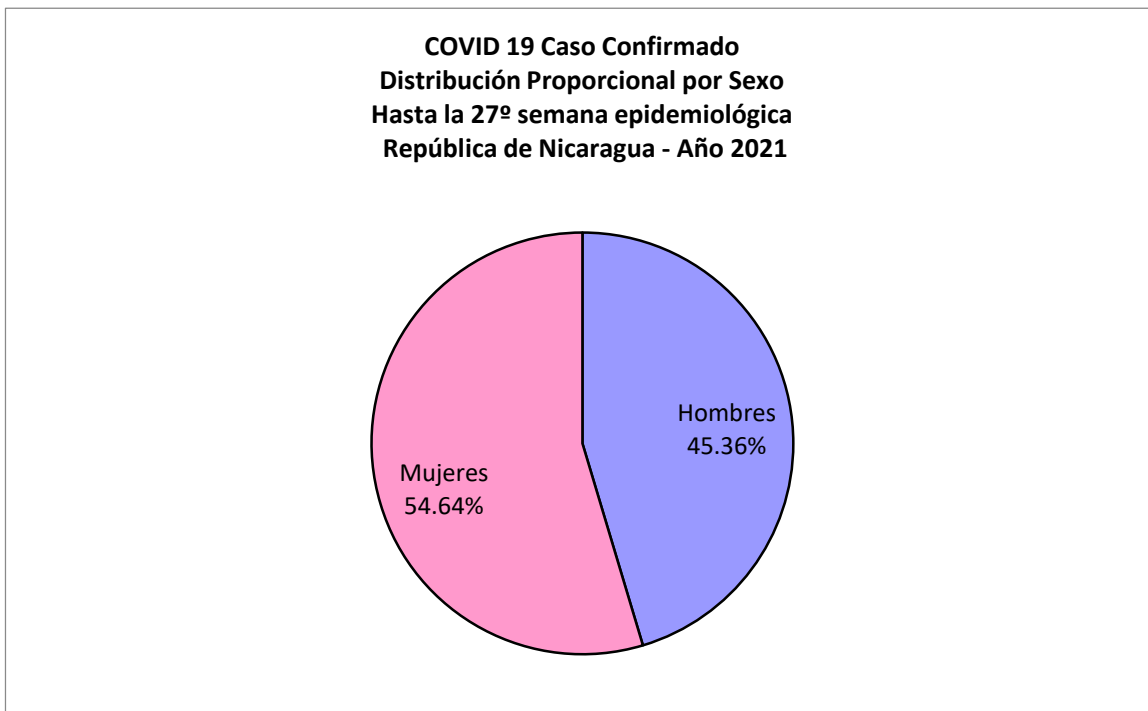
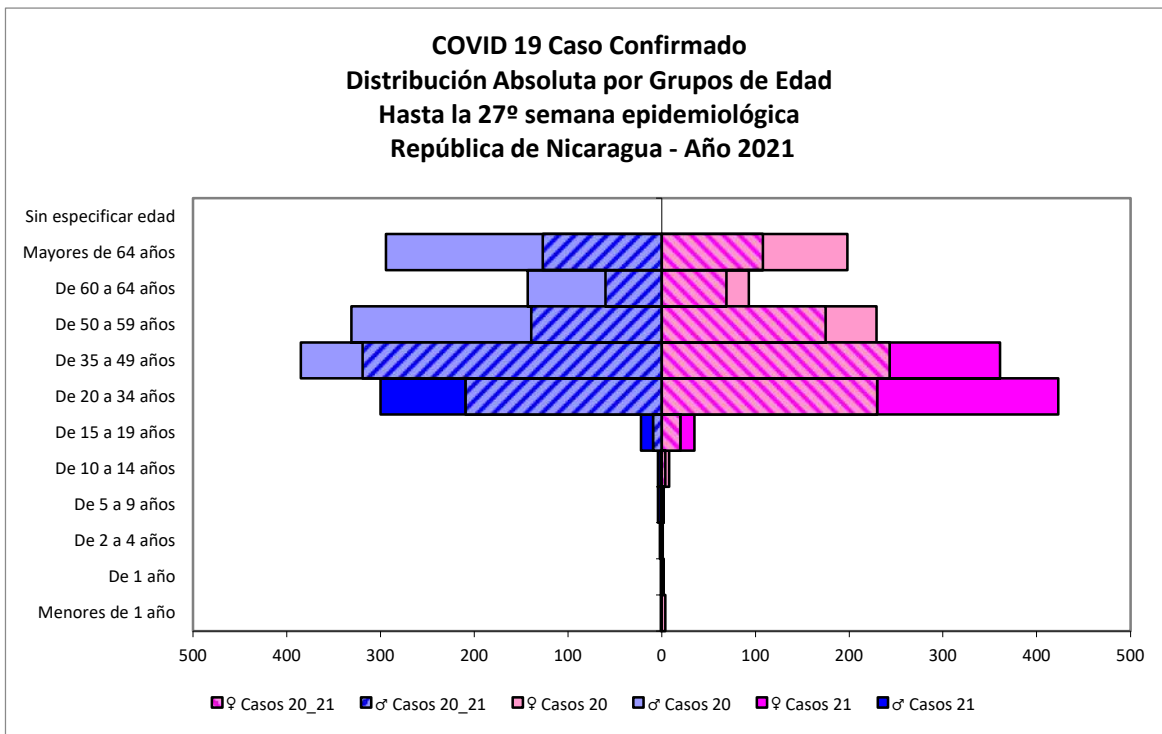
PATOLOGIAS	ACUMULADO HASTA SE 27				OBSERVACIÓN
	CASOS		TASA		
	2020	2021	2020	2021	
Dengue Sospechoso	28910	22682	44.24	34.03	Se observa una disminución del 23% con respecto al año anterior.
Dengue Confirmado	733	218	1.12	0.33	Se observa una disminución del 71% con respecto al año anterior.
Chikungunya Sospechoso	9	7	0.02	0.01	Se observa una disminución del 50% con respecto al año anterior.
Chikungunya Confirmado	0	1	0	0.00	Se observa un aumento del 100% respecto al año anterior.
Zika Sospechoso	9	3	0.02	0.01	Se observa una disminución del 50% con respecto al año anterior.
Zika Confirmado	0	0	0	0	-
Malaria (Vivax y Falciparum)	15761	13936	24.1	20.9	Se observa una disminución del 13% con respecto al año anterior.

Eventos y Enfermedades Sujetas a Vigilancia Epidemiológica

Nicaragua , Hasta Semana Epidemiológica 27 - 2021

PATOLOGIAS		ACUMULADO HASTA SE 27				OBSERVACIÓN
		CASOS		TASA		
		2020	2021	2020	2021	
E.D.A.	↑	90406	108489	175.82	210.98	Se observa un aumento con respecto al año anterior del 20%
I.R.A	↑	593447	598905	1154.1	1164.71	Se observa un aumento con respecto al año anterior del 0.9%
Neumonía	↓	44438	42635	86.42	82.91	Se observa una disminución con respecto al año anterior del 4%
Leptospirosis Confirmado	↓	98	87	0.19	0.17	Se observa una disminución con respecto al año anterior del 11%

COVID-19



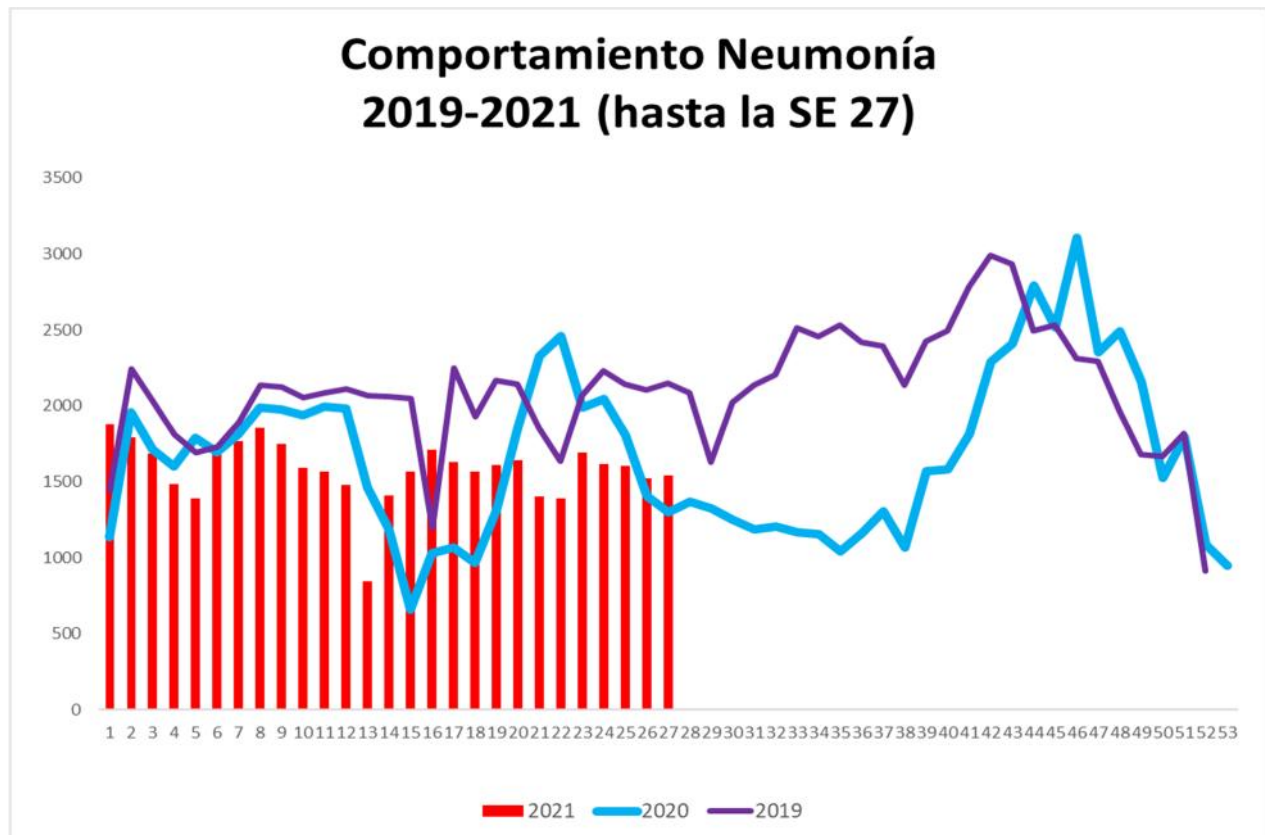
COVID 19 Caso Confirmado
Casos y Tasas Acumulados por 10000 habitantes.
Hasta la 27^o semana epidemiológica
PAIS REPÚBLICA DE NICARAGUA por SILAIS
Años 2021 - 2021
Ambos sexos

SILAIS	2021	
	Casos	Tasas
Boaco	36	2.46
Carazo	79	4.82
Chinandega	94	2.48
Chontales	48	3.01
Zelaya Central	24	1.62
Esteli	124	6.20
Granada	98	5.83
Jinotega	101	3.05
Leon	161	4.53
Madriz	31	2.34
Managua	773	6.13
Masaya	43	1.48
Matagalpa	312	6.02
Nueva Segovia	72	3.45
Bilwi	8	0.62
Las Minas	22	1.32
R. A. Atlantico Sur	44	3.64
Rio San Juan	28	2.93
Rivas	52	3.33
Total PAIS REPÚBLICA DE NICARAGUA	2150	4.19

	SE 27
Hospitalizados	185
Pacientes entubado	42

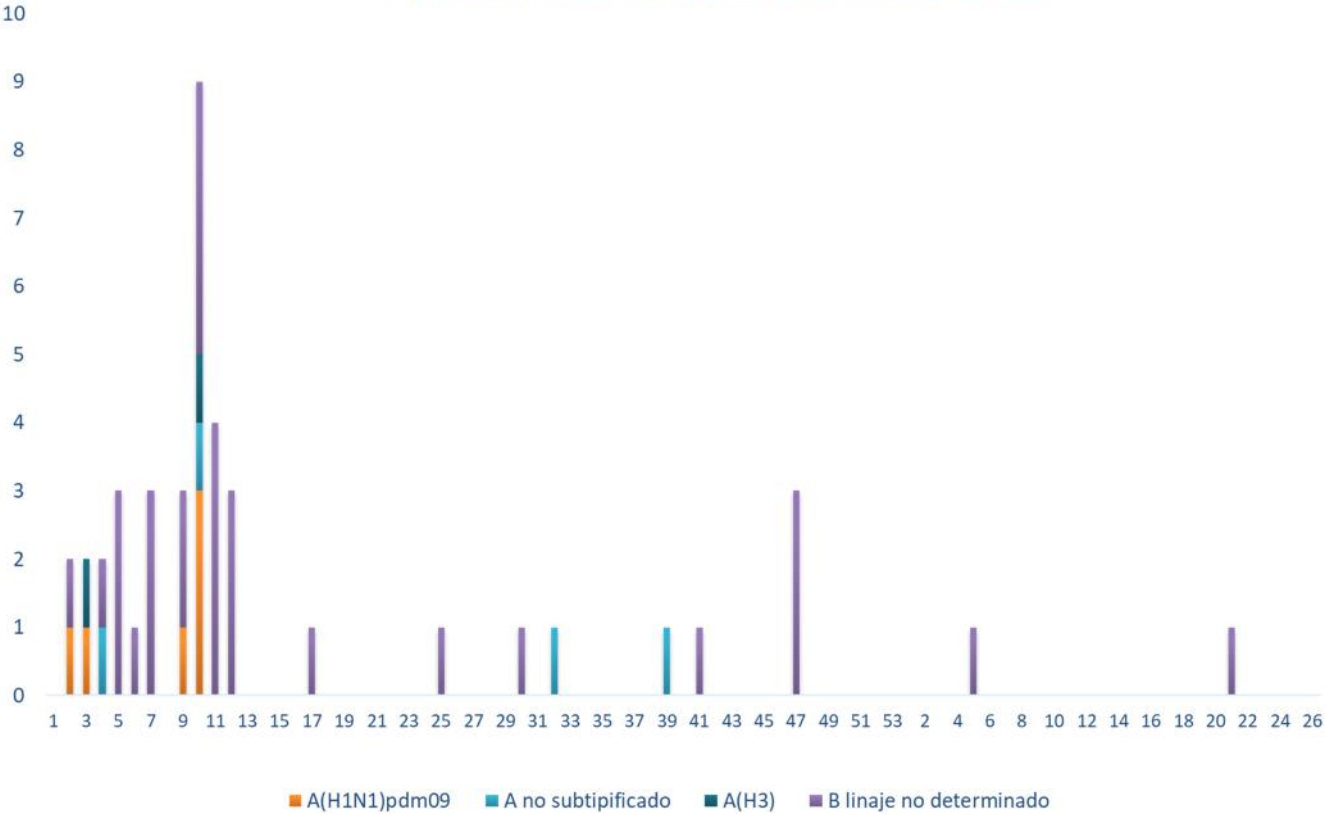
Neumonía

En Nicaragua hasta la semana 27 se cierra con un acumulado de casos de 42,635 , con una tasa de 82.91 por 10,000 habitantes, en la cual se observa una disminución en relación a la tasa de la temporada 2020 para el mismo período (86.42 por 10,000), con un porcentaje relativo de tasas de (-4).



Vigilancia de Influenza

Temporada 2020 - 2021 de influenza por (tipos y subtipos) hasta SE 26 2021



Series temporales de Influenza 2017 - 2021

