

Dirección General de Vigilancia de la Salud.

Semana Epidemiológica # 26 2022

En este Boletín Epidemiológico se presenta una actualización de las principales enfermedades sujetas a vigilancia, ofreciendo información sobre la evolución, gravedad y comparación con periodos anteriores hasta la semana epidemiológica 26.

Actualización COVID-19

Durante la presente semana que comprende del 28 de junio al 5 de julio 2022, hemos atendido y dado Seguimiento Responsable y Cuidadoso a 41 nicaragüenses con COVID-19 confirmados.

De la misma forma 36 personas de las que estaban en Seguimiento Responsable y Cuidadoso han cumplido con el período establecido.

Desde el inicio de la pandemia hasta el día de hoy, hemos atendido y dado Seguimiento Responsable y Cuidadoso a 14,721 personas. Continuamos trabajando para dar atención a las Familias nicaragüenses.

En la presente semana hubo 1 fallecido atribuible a COVID 19, para un acumulado total de 244, resultando una tasa de letalidad de 0.016.

Covid-19 en Nicaragua

Casos Confirmados

- Nuevos: 30
- Acumulados: 14,721
- Descartados: 1,567

Muestras procesadas

- Semana: 1,597
- Acumulado: 209,935

Recuperados

- Semana: 36
- Acumulado: 14,436

Fallecidos

- Semana: 1
- Acumulado: 244

Situación Nacional



Eventos y enfermedades Sujetas a Vigilancia Epidemiológica

Nicaragua , Hasta Semana Epidemiológica 26 - 2022

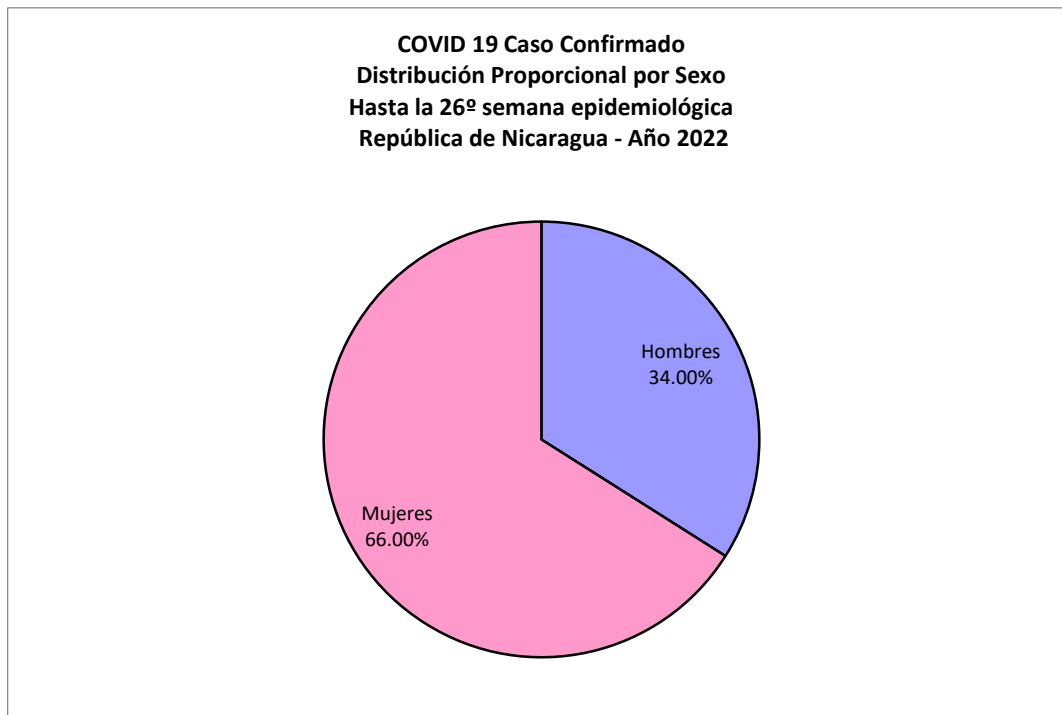
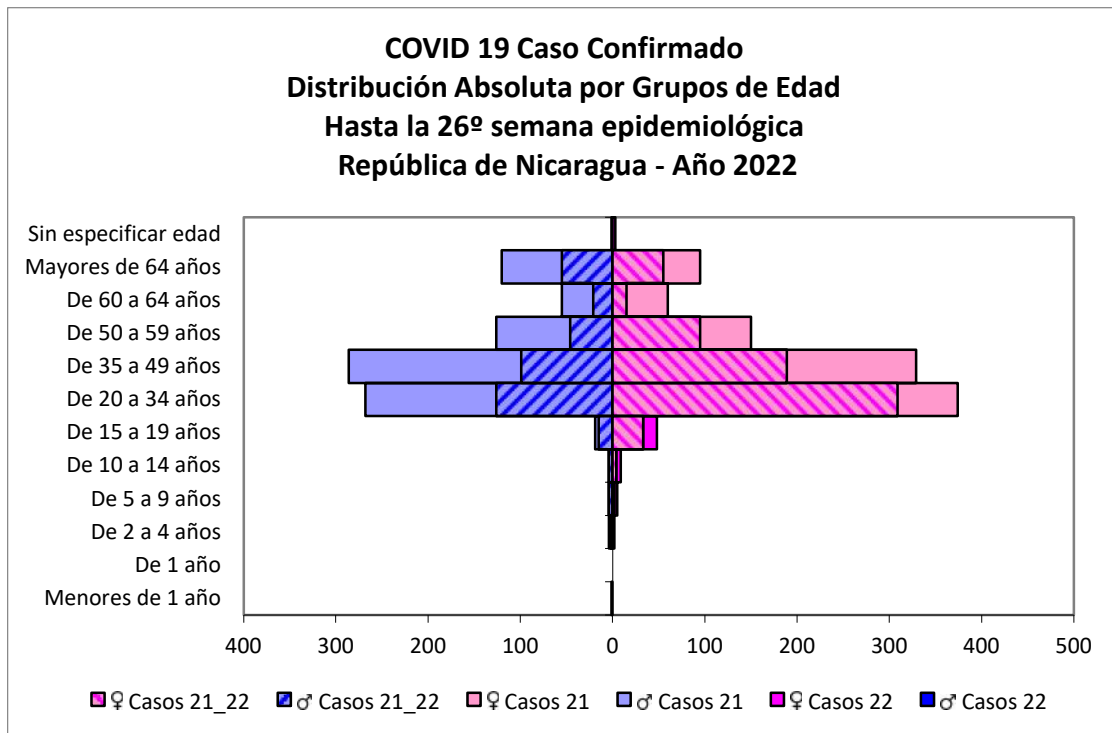
PATOLOGIAS	ACUMULADO HASTA SE 26				OBSERVACIÓN
	CASOS		TASA		
	2021	2022	2021	2022	
Dengue Sospechoso ↑	22139	22464	33.22	33.71	Se observa un aumento del 1% con respecto al año anterior.
Dengue Confirmado ↑	220	303	0.33	0.45	Se observa un aumento del 38% con respecto al año anterior.
Chikungunya Sospechoso	5	5	0.01	0.01	-
Chikungunya Confirmado	1	0	0	0.00	-
Zika Sospechoso	3	2	0.01	0.01	-
Zika Confirmado	0	0	0	0	-
Malaria (Vivax y Falciparum) ↓	13510	7770	20.3	11.7	Se observa una disminución del 42% con respecto al año anterior.

Eventos y Enfermedades Sujetas a Vigilancia Epidemiológica

Nicaragua , Hasta Semana Epidemiológica 26 - 2022

PATOLOGIAS	ACUMULADO HASTA SE 26				OBSERVACIÓN
	CASOS		TASA		
	2021	2022	2021	2022	
E.D.A. 	103892	102130	202.04	198.62	Se observa una disminución con respecto al año anterior del 2%
I.R.A. 	582620	690327	1133.04	1342.5	Se observa un aumento con respecto al año anterior del 18%
Neumonía 	41111	36180	79.95	70.36	Se observa una disminución con respecto al año anterior del 12%
Leptospirosis Confirmado 	85	48	0.17	0.09	Se observa una disminución con respecto al año anterior del 47%

Covid-19



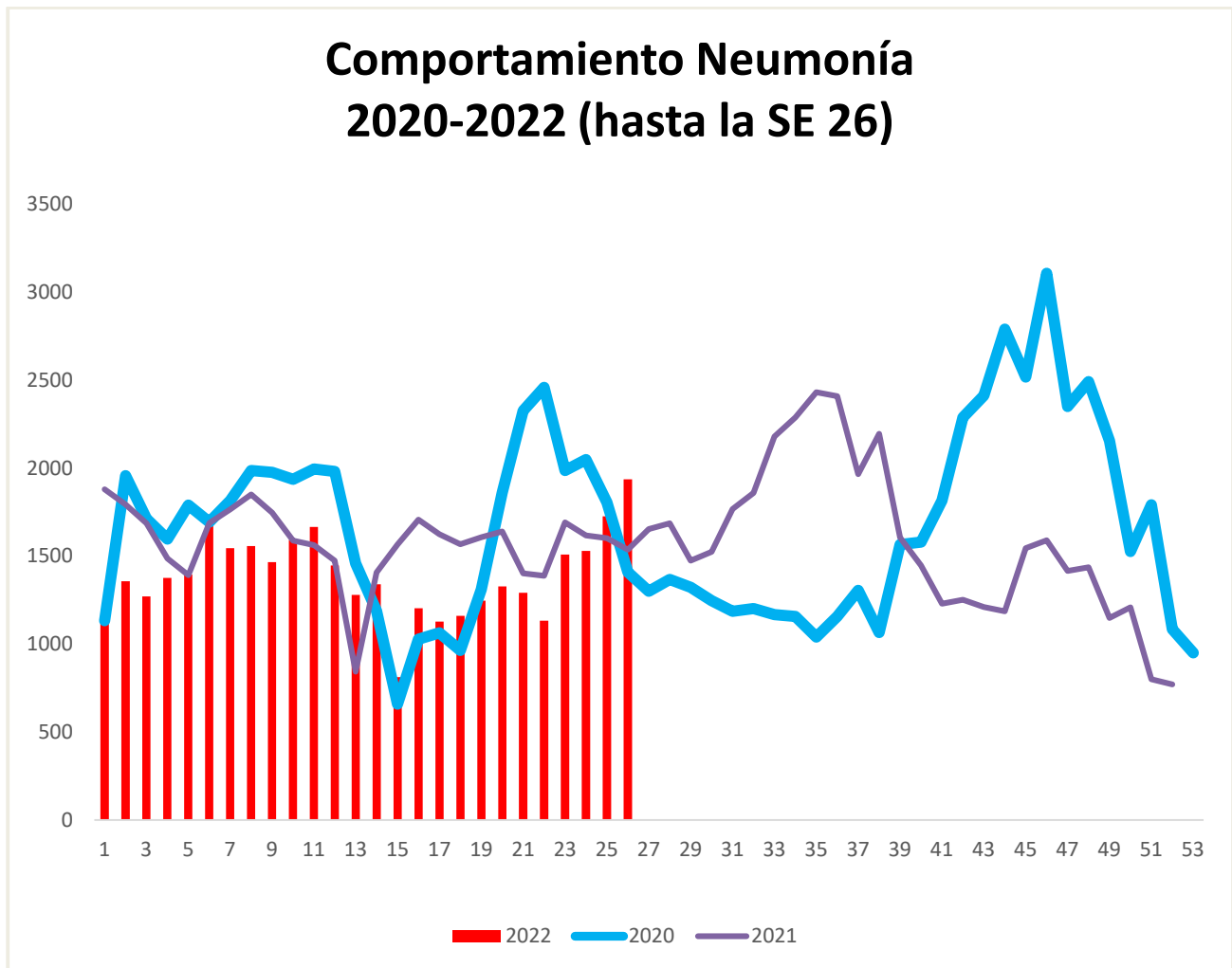
COVID 19 Caso Confirmado
Casos y Tasas Acumulados por 10000 habitantes.
Hasta la 26º semana epidemiológica
PAIS REPÚBLICA DE NICARAGUA por SILAIS
Años 2022 - 2022
Ambos sexos

SILAIS	2022	
	Casos	Tasas
Managua	428	3.39
Chinandega	127	3.35
Granada	55	3.27
Esteli	56	2.78
Leon	90	2.53
Nueva Segovia	49	2.35
Total PAIS REPÚBLICA DE NICARAGUA	1106	2.15
Matagalpa	110	2.12
Rivas	28	1.79
Carazo	28	1.69
Masaya	33	1.14
Rio San Juan	10	1.05
Madriz	13	0.98
Jinotega	32	0.97
Chontales	15	0.94
R. A. Atlantico Sur	11	0.91
Boaco	9	0.60
Las Minas	6	0.36
Bilwi	4	0.31
Zelaya Central	2	0.13

	SE 26
Hospitalizados	1
Pacientes entubados	0

Neumonía

En Nicaragua hasta la semana 26 se cierra con un acumulado de casos de 36,180; con una tasa de 70.36 por 10,000, disminuida en relación a la tasa observada en la temporada 2021 para el mismo período (79.95 por 10,000), con un porcentaje relativo de tasas de (12).



Vigilancia de Influenza

