

Dirección General de Vigilancia de la Salud.

Semana Epidemiologica # 25 2021

En este Boletín Epidemiológico se presenta una actualización de las principales enfermedades sujetas a vigilancia, ofreciendo información sobre la evolución, gravedad y comparación con periodos anteriores hasta la semana epidemiologica 25.

Actualización COVID-19

Durante la presente semana que comprende del 22 al 29 de junio 2021, hemos atendido y dado Seguimiento Responsable y Cuidadoso a 258 nicaragüenses con COVID-19 confirmados.

De la misma forma 167 personas de las que estaban en Seguimiento Responsable y Cuidadoso han cumplido con el período establecido.

Desde el inicio de la pandemia hasta el día de hoy, hemos atendido y dado Seguimiento Responsable y Cuidadoso a 6,604 personas. Continuamos trabajando para dar atención a las familias nicaragüenses.

En la presente semana hubo 1 fallecido atribuible a COVID 19, para un acumulado total de 191, resultando una tasa de letalidad de 0.028.

COVID-19 en Nicaragua

Casos Confirmados

- Nuevos: 201
- Acumulados: 6,604
- Descartados: 1,660

Muestras procesadas

- Semana: 1,861
- Acumulado: 92,245

Recuperados

- Semana: 167
- Acumulado: 6,155

Fallecidos

- Semana: 1
- Acumulado: 191





Situación Nacional

Eventos y enfermedades Sujetas a Vigilancia Epidemiológica Nicaragua , Hasta Semana Epidemiológica 25 - 2021

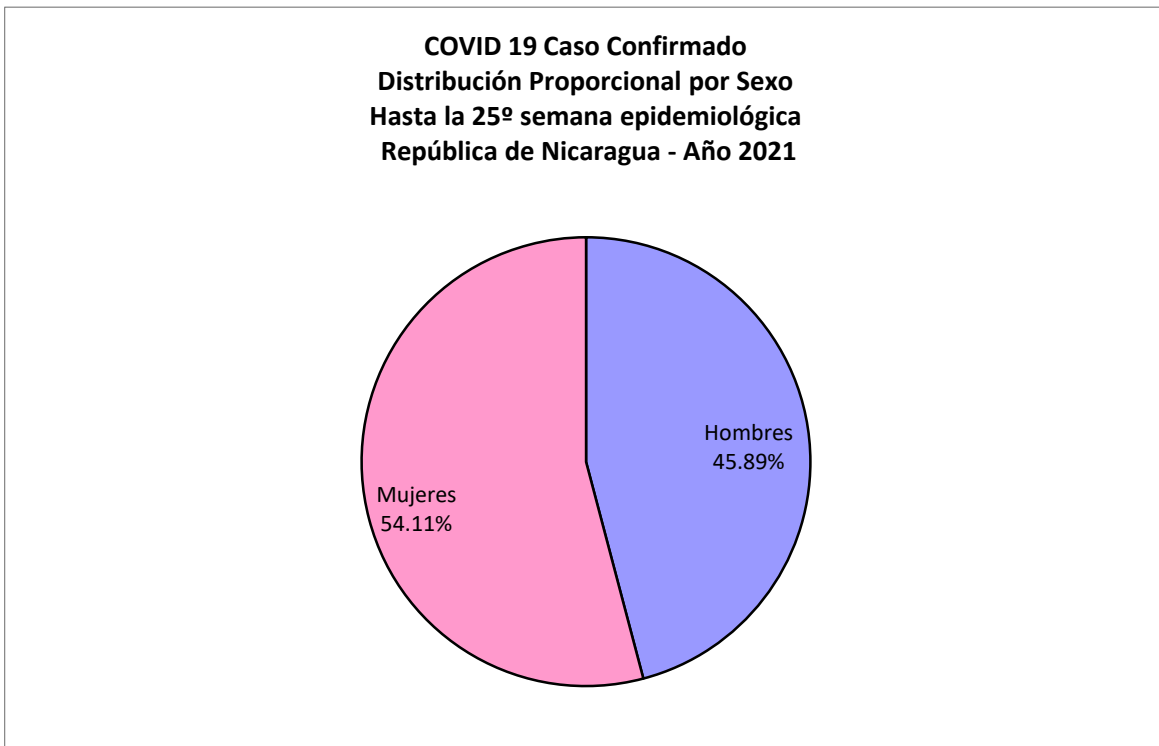
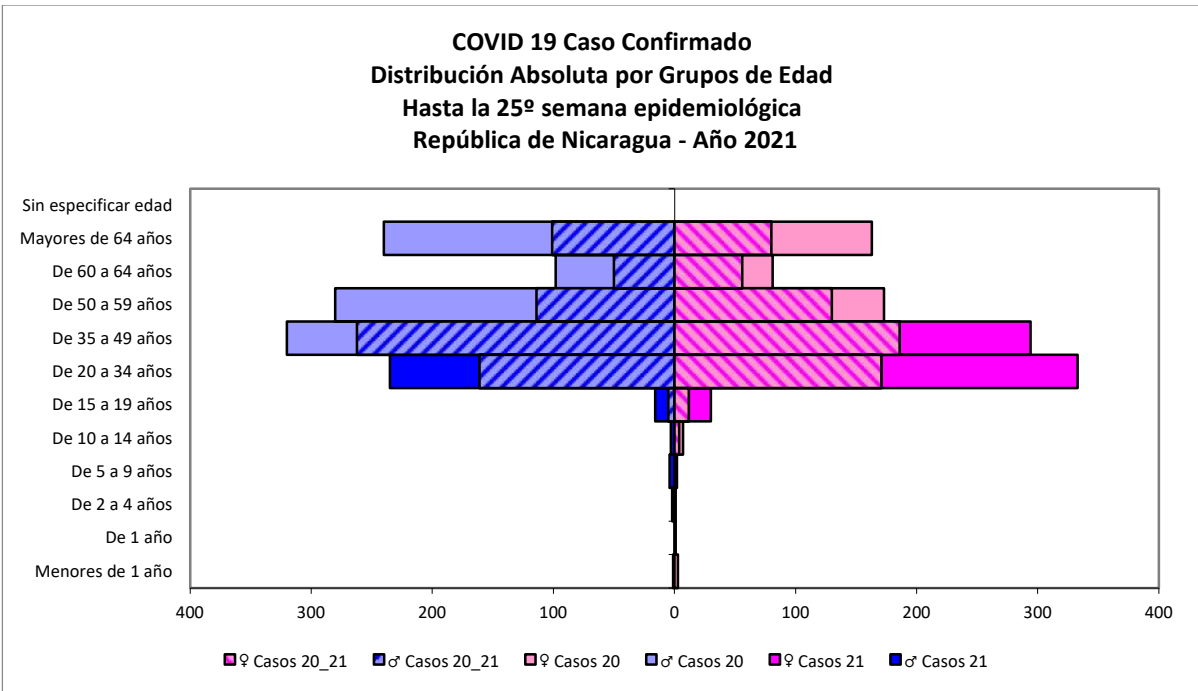
PATOLOGIAS	ACUMULADO HASTA SE 25				OBSERVACIÓN
	CASOS		TASA		
	2020	2021	2020	2021	
Dengue Sospechoso ↓	27703	21149	42.40	31.73	Se observa una disminución del 25% con respecto al año anterior.
Dengue Confirmado ↓	716	207	1.10	0.31	Se observa una disminución del 72% con respecto al año anterior.
Chikungunya Sospechoso ↓	8	5	0.02	0.01	Se observa una disminución del 50% con respecto al año anterior.
Chikungunya Confirmado ↑	0	1	0	0.00	Se observa un aumento del 100% respecto al año anterior.
Zika Sospechoso ↓	8	3	0.02	0.01	Se observa una disminución del 50% con respecto al año anterior.
Zika Confirmado	0	0	0	0	-
Malaria (Vivax y Falciparum) ↓	15137	13164	23.2	19.8	Se observa una disminución del 15% con respecto al año anterior.

Eventos y Enfermedades Sujetas a Vigilancia Epidemiológica

Nicaragua , Hasta Semana Epidemiológica 25 - 2021

PATOLOGIAS	ACUMULADO HASTA SE 25				OBSERVACIÓN
	CASOS		TASA		
	2020	2021	2020	2021	
E.D.A. 	84319	99307	163.98	193.13	Se observa un aumento con respecto al año anterior del 18%
I.R.A. 	563634	553471	1096.12	1076.35	Se observa una disminución con respecto al año anterior del 2%
Neumonía 	41728	39736	81.15	77.28	Se observa una disminución con respecto al año anterior del 5%
Leptospirosis Confirmado 	87	81	0.17	0.16	Se observa una disminución con respecto al año anterior del 6%

COVID-19



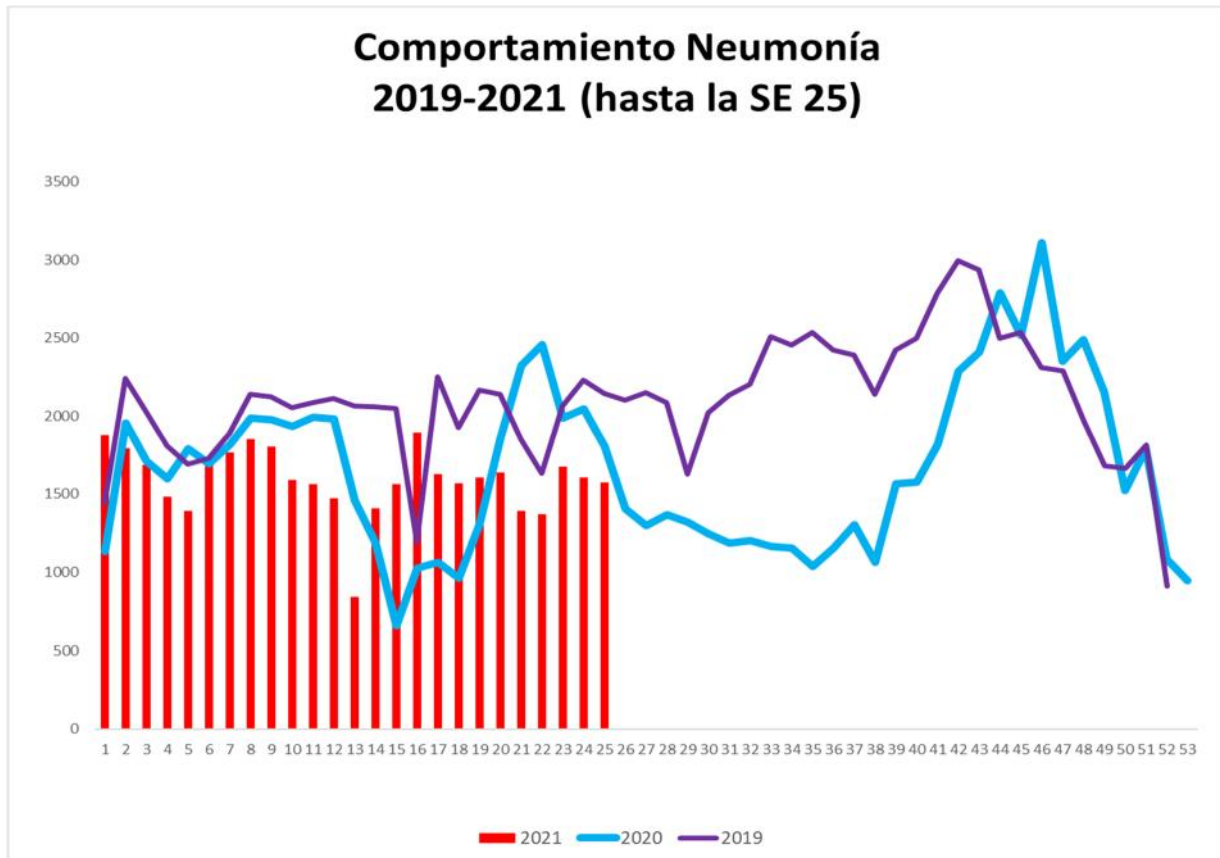
COVID 19 Caso Confirmado
Casos y Tasas Acumulados por 10000 habitantes.
Hasta la 25^o semana epidemiológica
PAIS REPÚBLICA DE NICARAGUA por SILAIS
Años 2021 - 2021
Ambos sexos

SILAIS	2021	
	Casos	Tasas
Boaco	30	1.99
Carazo	50	3.01
Chinandega	73	1.95
Chontales	39	2.45
Zelaya Central	14	0.94
Esteli	106	5.31
Granada	68	4.04
Jinotega	67	2.02
Leon	143	4.02
Madriz	21	1.59
Managua	644	5.11
Masaya	30	1.03
Matagalpa	257	4.96
Nueva Segovia	53	2.54
Bilwi	8	0.62
Las Minas	19	1.14
R. A. Atlantico Sur	33	2.73
Rio San Juan	23	2.41
Rivas	34	2.18
Total PAIS REPÚBLICA DE NICARAGUA	1712	3.34

	SE 25
Hospitalizados	142
Pacientes entubado	33

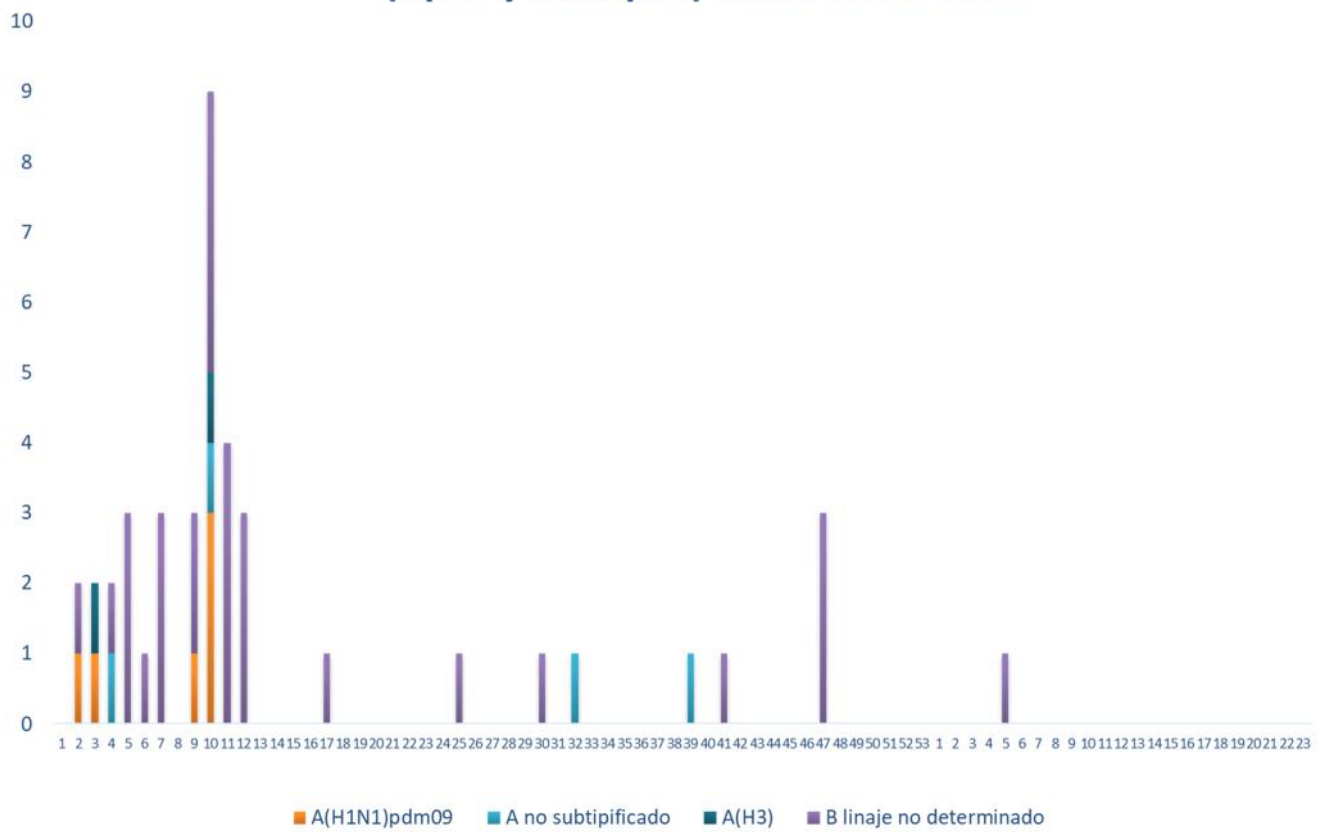
Neumonía

En Nicaragua hasta la semana 25 se cierra con un acumulado de casos de 39,736 , con una tasa de neumonía (77.28 por 10,000 habitantes) en la cual se observa una disminución en relación a la tasa de la temporada 2020 para el mismo período (81.15 por 10,000), con un porcentaje relativo de tasas de (5).



Vigilancia de Influenza

Temporada 2020 - 2021 de influenza por (tipos y subtipos) hasta SE 23 2021



Series temporales de Influenza 2017 - 2021

