

Dirección General de Vigilancia de la Salud.

Semana Epidemiologica # 22 2023

En este Boletín Epidemiológico se presenta una actualización de las principales enfermedades sujetas a vigilancia, ofreciendo información sobre la evolución, gravedad y comparación con periodos anteriores hasta la semana epidemiologica 22.

Actualización COVID-19

Durante la presente semana que comprende del 30 de mayo al 6 de junio 2023, hemos atendido y dado Seguimiento Responsable y Cuidadoso a 18 nicaragüenses con COVID-19 confirmados.

De la misma forma 9 personas de las que estaban en Seguimiento Responsable y Cuidadoso han cumplido con el período establecido.

Desde el inicio de la pandemia hasta el día de hoy, hemos atendido y dado Seguimiento Responsable y Cuidadoso a 15,752 personas. Continuamos trabajando para dar atención a las Familias nicaragüenses.

En la presente semana no hubo fallecidos atribuible a COVID 19, para un acumulado total de 245, resultando una tasa de letalidad de 0.016.

Covid-19 - Nicaragua

Casos Confirmados

- Nuevos: 13
- Acumulados: 15,752

Muestras procesadas

- Semana: 561
- Acumulado: 252,097

Recuperados

- Semana: 9
- Acumulado: 15,489

Fallecidos

- Semana: 0
- Acumulado: 245

Situación Nacional

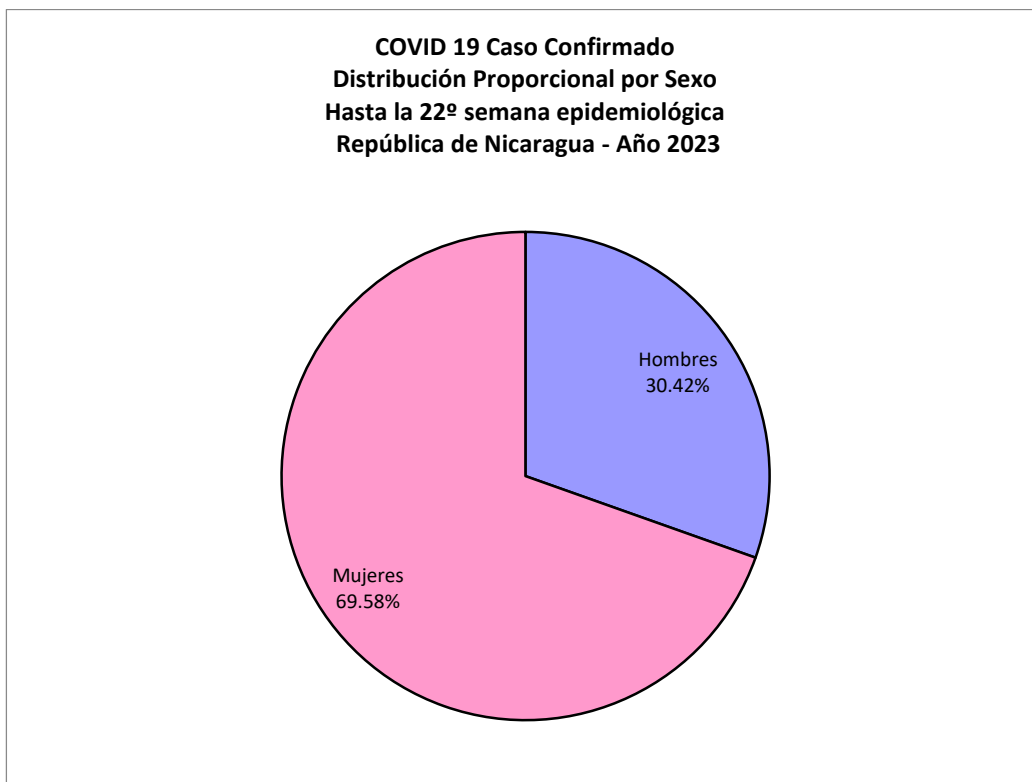
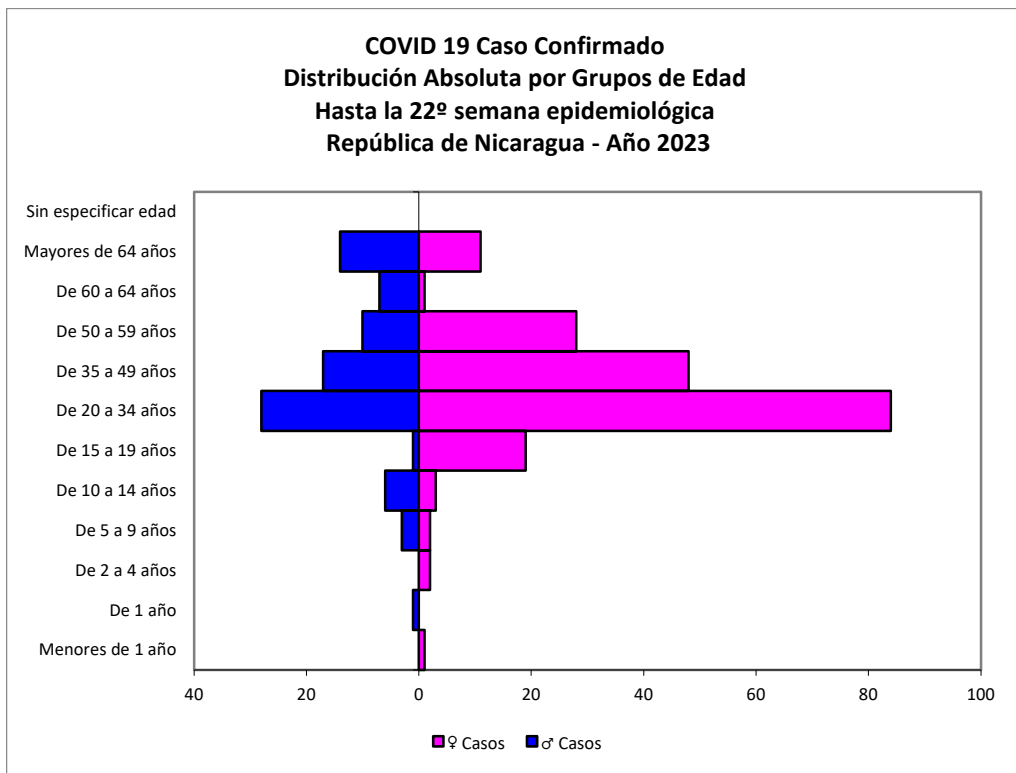
Eventos y enfermedades Sujetas a Vigilancia Epidemiológica

Nicaragua , Hasta Semana Epidemiológica 22 - 2023

PATOLOGIAS	ACUMULADO HASTA SE 22				OBSERVACIÓN
	CASOS		TASA		
	2022	2023	2022	2023	
Dengue Sospechoso ↑	16523	44414	24.79	66.64	Se observa un aumento del 169% con respecto al año anterior.
Dengue Confirmado ↑	200	782	0.30	1.17	Se observa un aumento del 291% con respecto al año anterior.
Leishmaniasis Cutánea ↓	739	685	1.44	1.33	Se observa una disminución del 8% con respecto al año anterior.
Leishmaniasis Mucocutánea ↑	10	20	0.02	0.04	Se observa un aumento del 100% con respecto al año anterior.
Febriles ↓	130190	118463	253.18	230.38	Se observa una disminución del 9% con respecto al año anterior.
Malaria (Vivax y Falciparum) ↓	6758	2882	10.14	4.32	Se observa una disminución del 57% con respecto al año anterior.

**Eventos y Enfermedades Sujetas a Vigilancia
Epidemiológica**
Nicaragua , Hasta Semana Epidemiológica 22 - 2023

PATOLOGIAS	ACUMULADO HASTA SE 22				OBSERVACIÓN
	CASOS		TASA		
	2022	2023	2022	2023	
E.D.A. 	78455	97306	152.57	189.23	Se observa un aumento con respecto al año anterior del 24%
I.R.A 	570023	461118	1108.54	896.75	Se observa una disminución con respecto al año anterior del 19%
Neumonía 	29515	32342	57.4	62.9	Se observa un aumento con respecto al año anterior del 10%
Leptospirosis Confirmado 	40	15	0.08	0.03	Se observa una disminución con respecto al año anterior del 62%

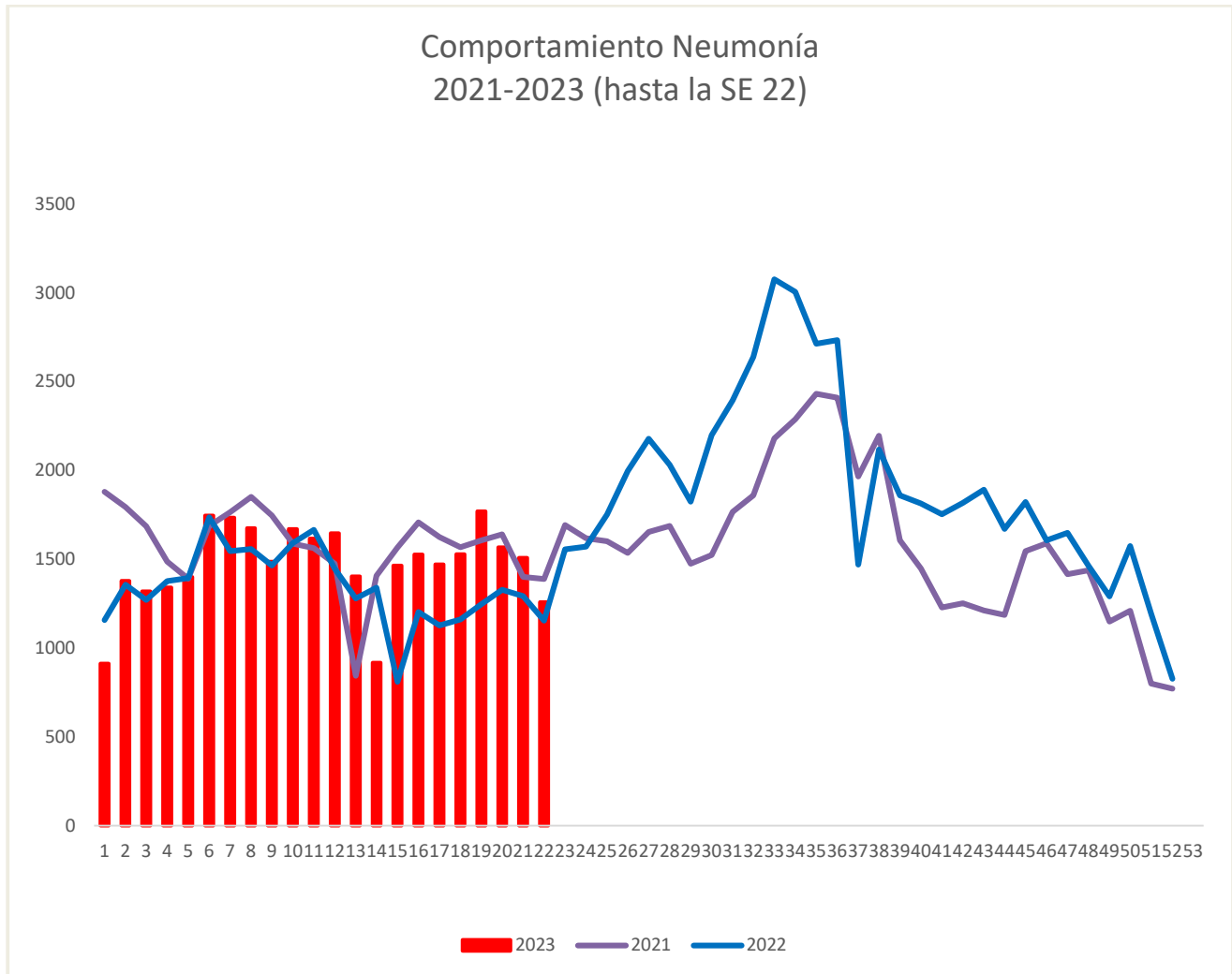


COVID 19 Caso Confirmado
Casos y Tasas Acumulados por 10000 habitantes.
Hasta la 22º semana epidemiológica
PAIS REPÚBLICA DE NICARAGUA por SILAIS
Años 2023 - 2023
Ambos sexos

SILAIS	2023	
	Casos	Tasas
Boaco	2	0.13
Carazo	12	0.72
Chinandega	22	0.58
Chontales	5	0.31
Zelaya Central	1	0.07
Esteli	23	1.14
Granada	6	0.36
Jinotega	17	0.51
Leon	27	0.76
Madriz	2	0.15
Managua	109	0.86
Masaya	2	0.07
Matagalpa	11	0.21
Nueva Segovia	26	1.25
Bilwi	3	0.23
R. A. Atlantico Sur	2	0.17
Rio San Juan	8	0.84
Rivas	8	0.51
Total PAIS REPÚBLICA DE NICARAGUA	286	0.56

Neumonía

En Nicaragua hasta la semana 22 se cierra con un acumulado de casos de 32,342; con una tasa de 62.9 por 10,000 habitantes, aumentada con respecto a la tasa observada en la temporada 2022 para el mismo período (57.4 por 10,000) con un porcentaje relativo de tasas de (10).



Vigilancia de Influenza

DISTRIBUCIÓN DE LA INFLUENZA (TIPOS Y SUBTIPOS) POR SE, NICARAGUA, 2023

