

Dirección General de Vigilancia de la Salud.

Semana Epidemiologica # 22 2022

En este Boletín Epidemiológico se presenta una actualización de las principales enfermedades sujetas a vigilancia, ofreciendo información sobre la evolución, gravedad y comparación con periodos anteriores hasta la semana epidemiologica 22.

Actualización COVID-19

Durante la presente semana que comprende del 31 de mayo al 7 de junio 2022, hemos atendido y dado Seguimiento Responsable y Cuidadoso a 59 nicaragüenses con COVID-19 confirmados.

De la misma forma 30 personas de las que estaban en Seguimiento Responsable y Cuidadoso han cumplido con el período establecido.

Desde el inicio de la pandemia hasta el día de hoy, hemos atendido y dado Seguimiento Responsable y Cuidadoso a 14,577 personas. Continuamos trabajando para dar atención a las Familias nicaragüenses.

En la presente semana hubo 1 fallecido atribuible a COVID 19, para un acumulado total de 240, resultando una tasa de letalidad de 0.016.

Covid-19 en Nicaragua

Casos Confirmados

- **Nuevos:** 38
- **Acumulados:** 14,577
- **Descartados:** 1,858

Muestras procesadas

- **Semana:** 1,896
- **Acumulado:** 202,284

Recuperados

- **Semana:** 30
- **Acumulado:** 14,278

Fallecidos

- **Semana:** 1
- **Acumulado:** 240

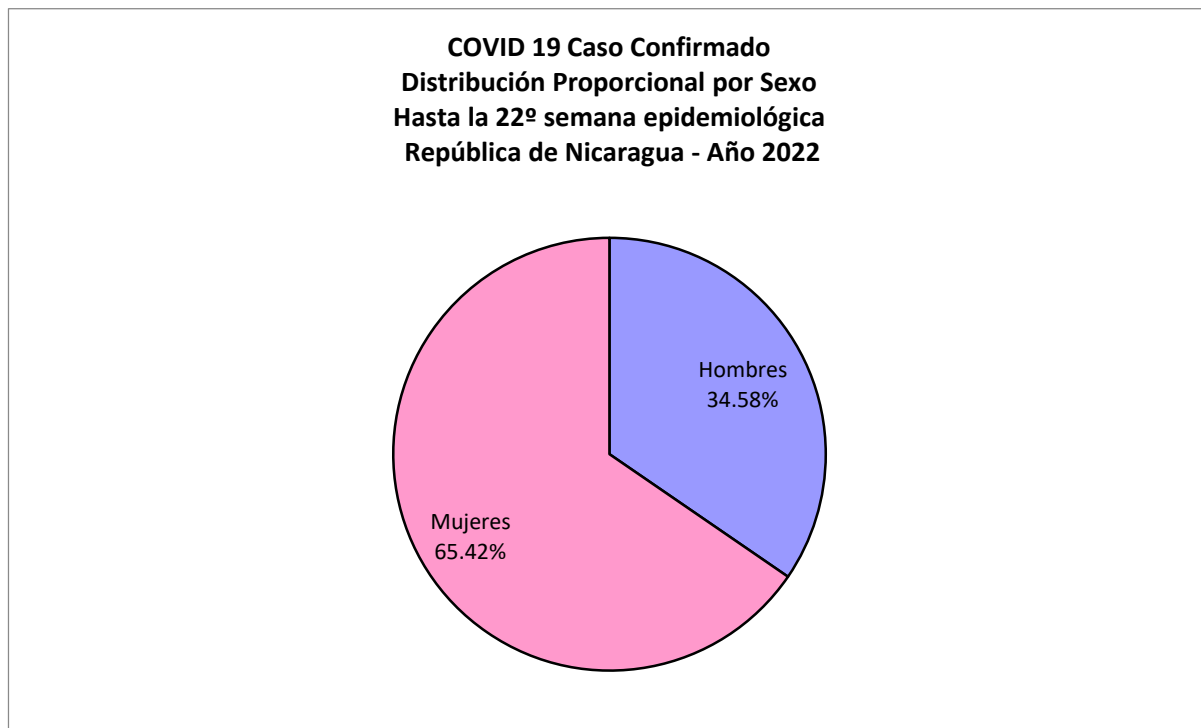
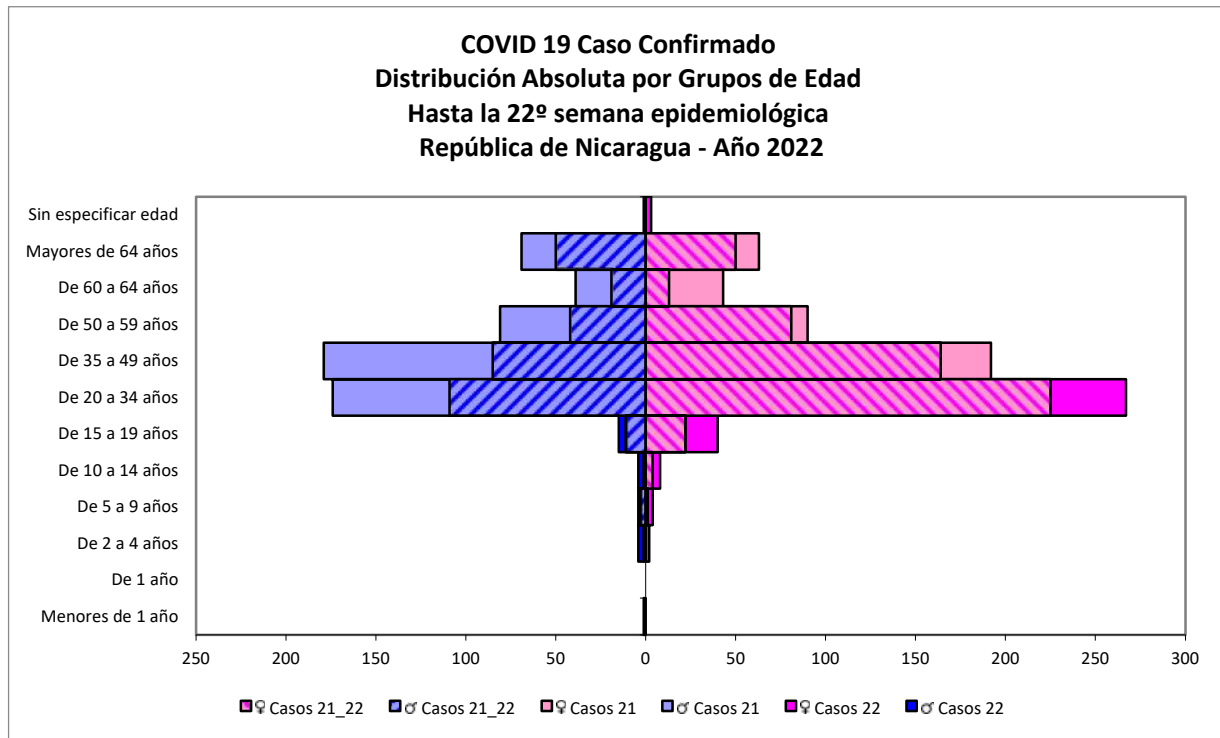
Situación Nacional

Eventos y enfermedades Sujetas a Vigilancia Epidemiológica					
Nicaragua , Hasta Semana Epidemiológica 22 - 2022					
PATOLOGIAS	ACUMULADO HASTA SE 22				OBSERVACIÓN
	CASOS		TASA		
	2021	2022	2021	2022	
Dengue Sospechoso ↓	18959	16208	28.45	24.32	Se observa una disminución del 15% con respecto al año anterior.
Dengue Confirmado ↑	183	188	0.27	0.282	Se observa un aumento del 3% con respecto al año anterior.
Chikungunya Sospechoso ↓	5	3	0.01	0.01	-
Chikungunya Confirmado	1	0	0	0.00	-
Zika Sospechoso	3	2	0.01	0.01	-
Zika Confirmado	0	0	0	0	-
Malaria (Vivax y Falciparum) ↓	12194	6279	18.3	9.4	Se observa una disminución del 48% con respecto al año anterior.

**Eventos y Enfermedades Sujetas a Vigilancia
Epidemiológica**
Nicaragua , Hasta Semana Epidemiológica 22 - 2022

PATOLOGIAS	ACUMULADO HASTA SE 22				OBSERVACIÓN
	CASOS		TASA		
	2021	2022	2021	2022	
E.D.A. ↓	85137	78367	165.57	152.4	Se observa una disminución con respecto al año anterior del 8%
I.R.A ↑	489776	569708	952.48	1107.93	Se observa un aumento con respecto al año anterior del 16%
Neumonía ↓	34663	29471	67.41	57.31	Se observa una disminución con respecto al año anterior del 15%
Leptospirosis Confirmado ↓	73	38	0.14	0.07	Se observa una disminución con respecto al año anterior del 50%

Covid-19



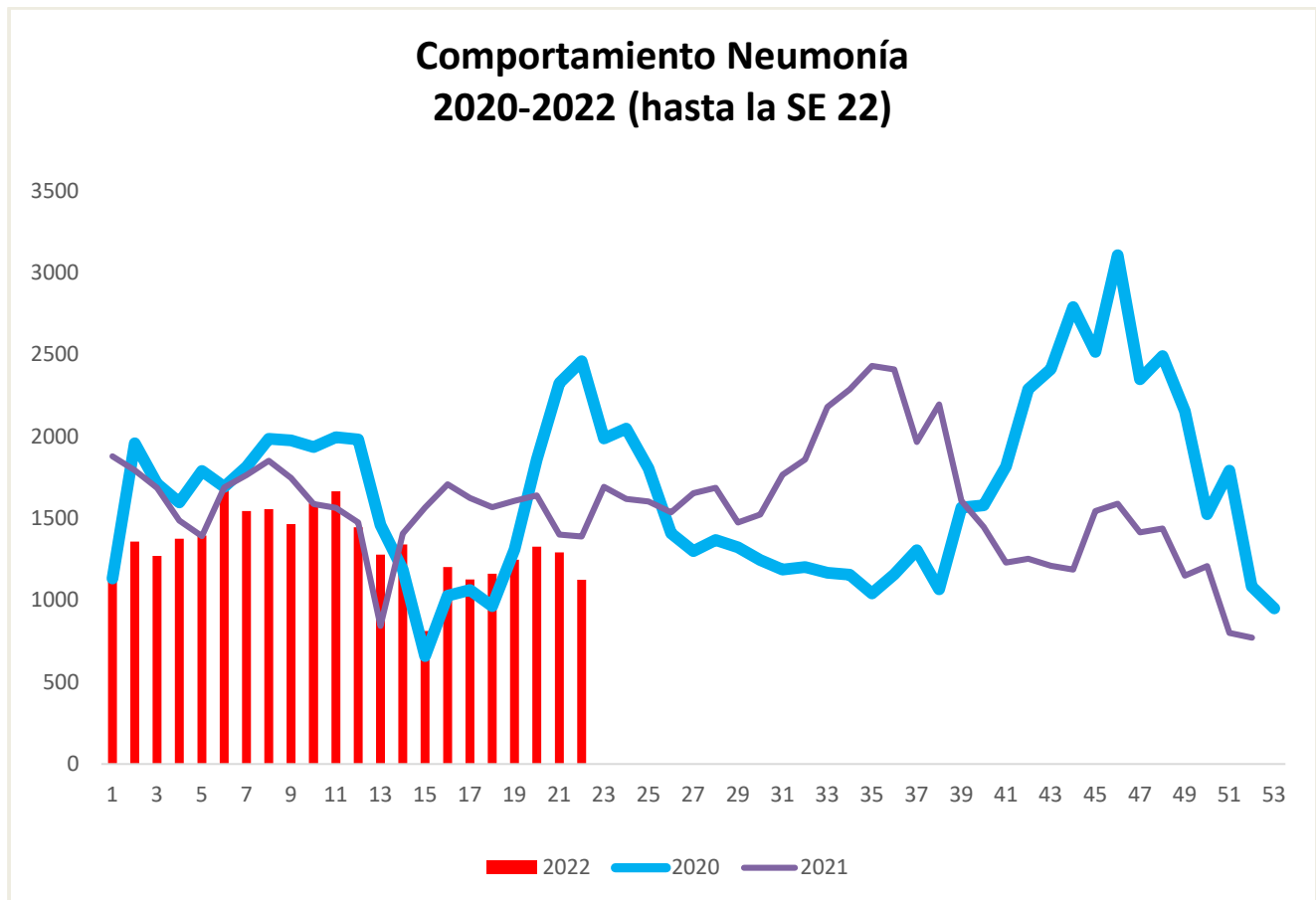
COVID 19 Caso Confirmado
Casos y Tasas Acumulados por 10000 habitantes.
Hasta la 22^o semana epidemiológica
PAIS REPÚBLICA DE NICARAGUA por SILAIS
Años 2022 - 2022
Ambos sexos

SILAIS	2022	
	Casos	Tasas
Boaco	9	0.60
Carazo	27	1.63
Chinandega	100	2.64
Chontales	11	0.69
Zelaya Central	2	0.13
Esteli	51	2.53
Granada	51	3.03
Jinotega	29	0.88
Leon	78	2.19
Madriz	13	0.98
Managua	361	2.86
Masaya	28	0.97
Matagalpa	106	2.04
Nueva Segovia	44	2.11
Bilwi	4	0.31
Las Minas	6	0.36
R. A. Atlantico Sur	11	0.91
Rio San Juan	10	1.05
Rivas	25	1.60
Total PAIS REPÚBLICA DE NICARAGUA	966	1.88

	SE 22
Hospitalizados	3
Pacientes entubados	0

Neumonía

En Nicaragua hasta la semana 22 se cierra con un acumulado de casos de 29,471; con una tasa de 57.31 por 10,000, disminuida en relación a la tasa observada en la temporada 2021 para el mismo período (67.41 por 10,000), con un porcentaje relativo de tasas de (15).



Vigilancia de Influenza

Distribución de la influenza (tipos y subtipos) por SE, Nicaragua, 2022

