

Dirección General de Vigilancia de la Salud.

Semana Epidemiologica # 22 2021

En este Boletín Epidemiológico se presenta una actualización de las principales enfermedades sujetas a vigilancia, ofreciendo información sobre la evolución, gravedad y comparación con periodos anteriores hasta la semana epidemiologica 22.

Actualización COVID-19

Durante la presente semana que comprende del 1º al 8 de junio 2021, hemos atendido y dado Seguimiento Responsable y Cuidadoso a 181 nicaragüenses con COVID-19 confirmados.

De la misma forma 111 personas de las que estaban en Seguimiento Responsable y Cuidadoso han cumplido con el período establecido.

Desde el inicio de la pandemia hasta el día de hoy, hemos atendido y dado Seguimiento Responsable y Cuidadoso a 6,085 personas. Continuamos trabajando para dar atención a las Familias nicaragüenses.

En la presente semana hubo 1 fallecido atribuible a COVID 19, para un acumulado total de 188, resultando una tasa de letalidad de 0.03.

COVID-19 en Nicaragua

Casos Confirmados

- **Nuevos:** 135
- **Acumulados:** 6,085
- **Descartados:** 1,814

Muestras procesadas

- **Semana:** 1,949
- **Acumulado:** 86,698

Recuperados

- **Semana:** 111
- **Acumulado:** 5,716

Fallecidos

- **Semana:** 1
- **Acumulado:** 188


Situación Nacional

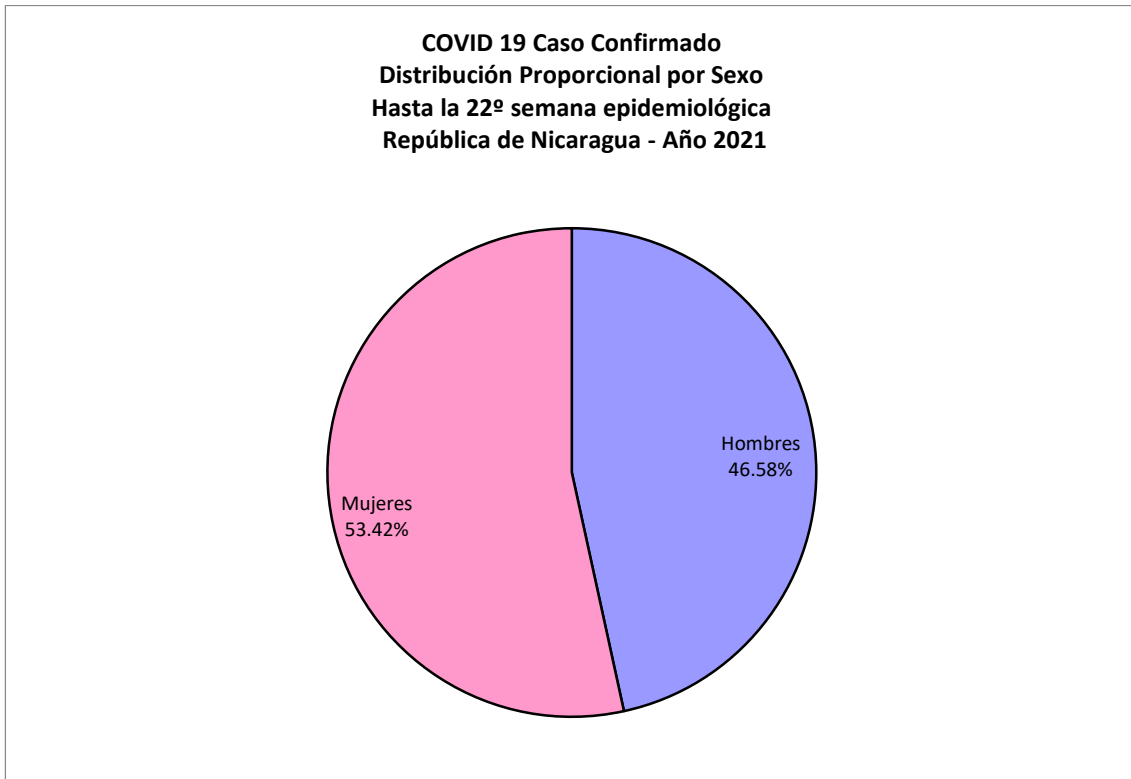
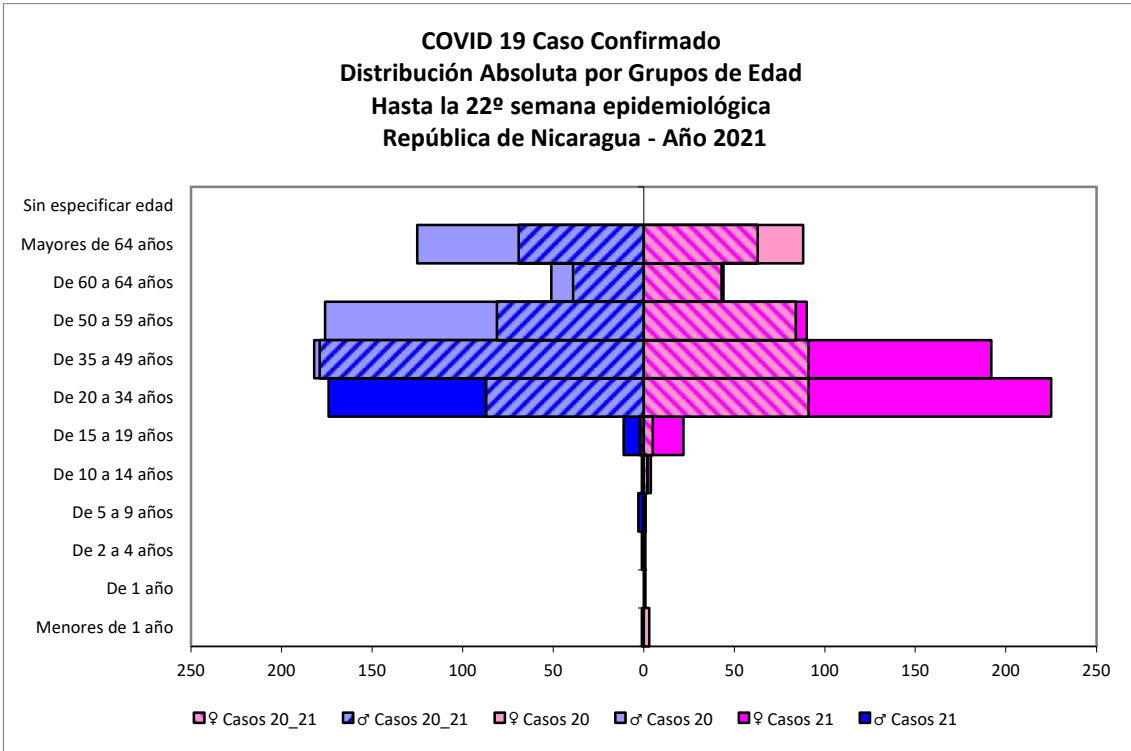
Eventos y enfermedades Sujetas a Vigilancia Epidemiológica Nicaragua , Hasta Semana Epidemiológica 22 - 2021

PATOLOGIAS	ACUMULADO HASTA SE 22				OBSERVACIÓN
	CASOS		TASA		
	2020	2021	2020	2021	
Dengue Sospechoso ↓	25988	18744	39.77	28.13	Se observa una disminución del 29% con respecto al año anterior.
Dengue Confirmado ↓	699	174	1.07	0.26	Se observa una disminución del 76% con respecto al año anterior.
Chikungunya Sospechoso ↓	8	5	0.02	0.01	Se observa una disminución del 50% con respecto al año anterior.
Chikungunya Confirmado ↑	0	1	0	0.00	Se observa un aumento del 100% respecto al año anterior.
Zika Sospechoso ↓	8	3	0.02	0.01	Se observa una disminución del 50% con respecto al año anterior.
Zika Confirmado	0	0	0	0	-
Malaria (Vivax y Falciparum) ↓	14330	12193	21.9	18.3	Se observa una disminución del 16% con respecto al año anterior.

Eventos y Enfermedades Sujetas a Vigilancia Epidemiológica

Nicaragua , Hasta Semana Epidemiológica 22 - 2021

PATOLOGIAS		ACUMULADO HASTA SE 22				OBSERVACIÓN
		CASOS		TASA		
		2020	2021	2020	2021	
E.D.A.		76897	85372	149.54	166.03	Se observa un aumento con respecto al año anterior del 11%
I.R.A		511280	485011	994.3	943.22	Se observa una disminución con respecto al año anterior del 5%
Neumonía		35888	34849	69.79	67.77	Se observa una disminución con respecto al año anterior del 3%
Leptospirosis Confirmado		84	73	0.16	0.14	Se observa una disminución con respecto al año anterior del 12%



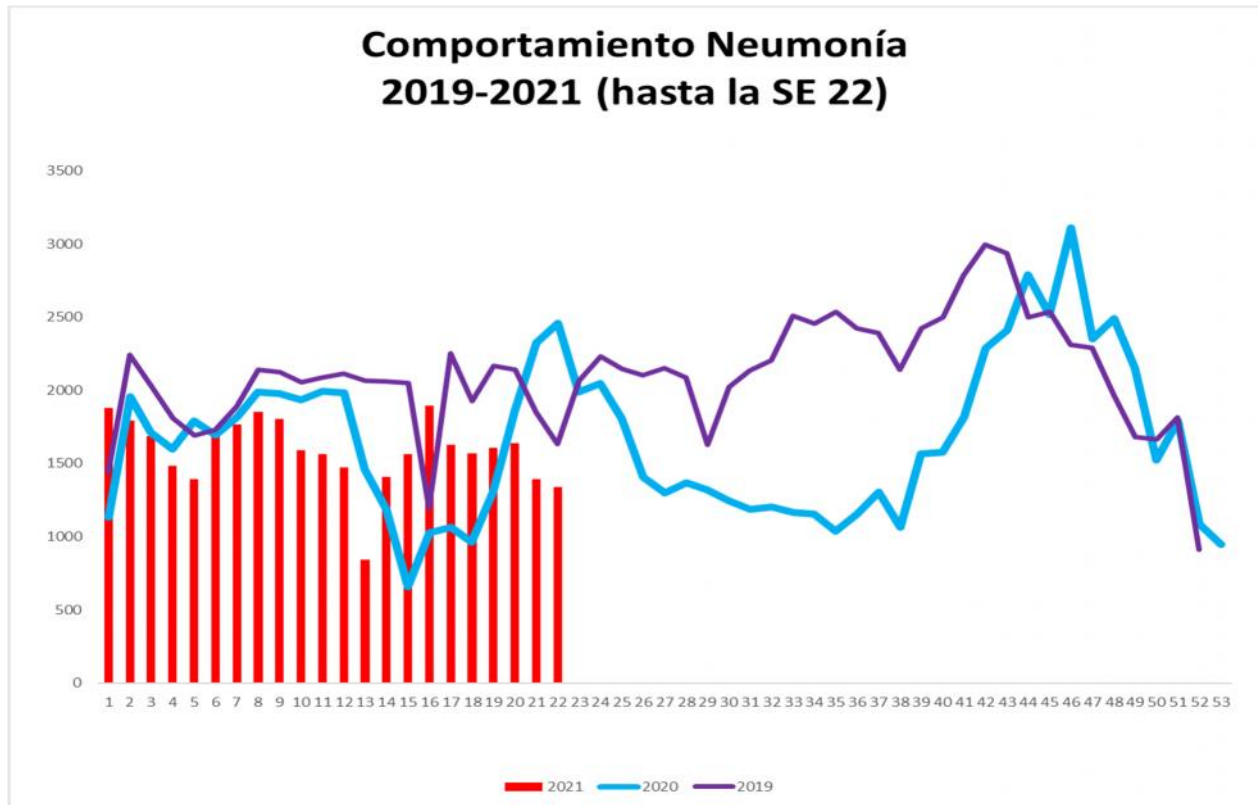
COVID 19 Caso Confirmado
Casos y Tasas Acumulados por 10000 habitantes.
Hasta la 22^o semana epidemiológica
PAIS REPÚBLICA DE NICARAGUA por SILAIS
Años 2021 - 2021
Ambos sexos

SILAIS	2021	
	Casos	Tasas
Boaco	22	1.46
Carazo	27	1.63
Chinandega	62	1.64
Chontales	24	1.51
Zelaya Central	7	0.47
Esteli	83	4.17
Granada	43	2.56
Jinotega	46	1.39
Leon	126	3.54
Madriz	16	1.21
Managua	462	3.67
Masaya	21	0.72
Matagalpa	155	2.99
Nueva Segovia	31	1.49
Bilwi	6	0.46
Las Minas	14	0.84
R. A. Atlantico Sur	12	0.99
Rio San Juan	15	1.57
Rivas	24	1.54
Total PAIS REPÚBLICA DE NICARAGUA	1198	2.33

	SE 22
Hospitalizados	108
Pacientes entubado	31

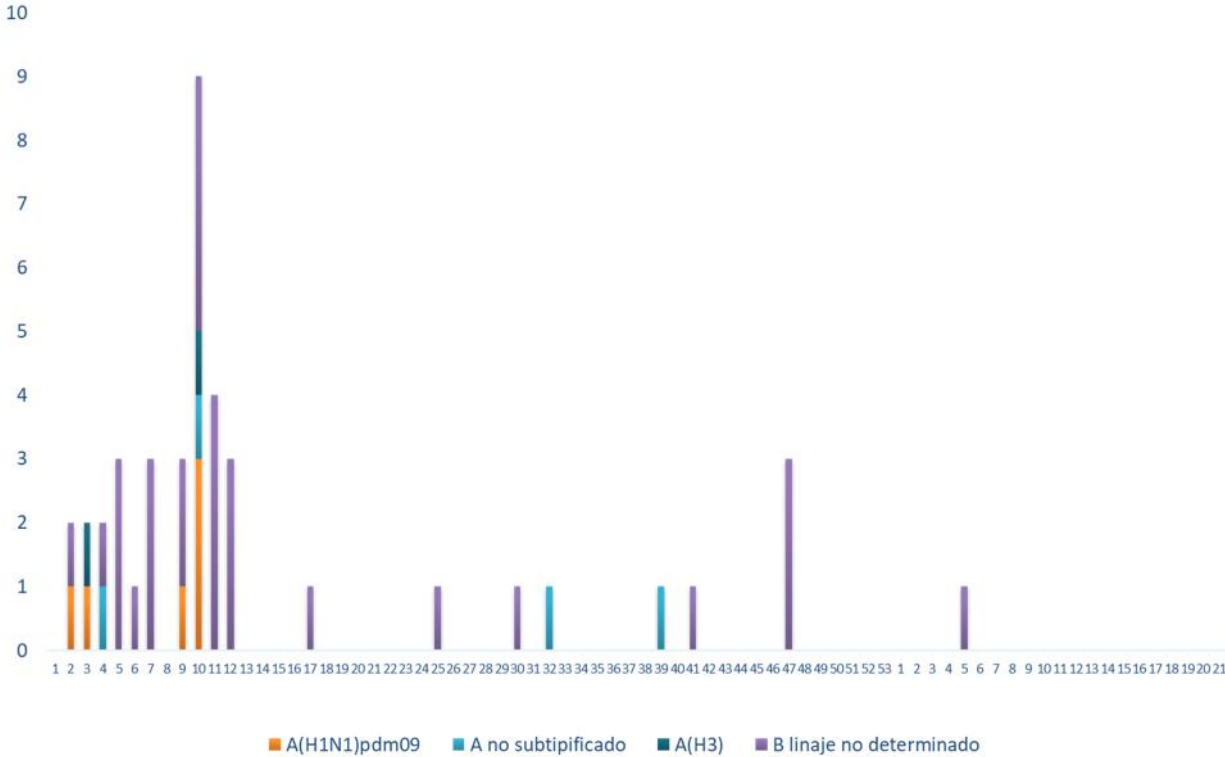
Neumonía

En Nicaragua hasta la semana 22 se cierra con un acumulado de casos de 34,849 , con una tasa de neumonía (67.77 por 10,000 habitantes) en la cual se observa una disminución en relación a la tasa de la temporada 2020 para el mismo período (69.79 por 10,000), con un porcentaje relativo de tasas de (-3).



Vigilancia de Influenza

Temporada 2020 - 2021 de influenza por (tipos y subtipos) hasta SE 21 2021



Series temporales de Influenza 2017 - 2021

