

# Dirección General de Vigilancia de la Salud.

Semana Epidemiológica # 20 2022

En este Boletín Epidemiológico se presenta una actualización de las principales enfermedades sujetas a vigilancia, ofreciendo información sobre la evolución, gravedad y comparación con periodos anteriores hasta la semana epidemiológica 20.

## Actualización COVID-19

Durante la presente semana que comprende del 17 al 24 de mayo 2022, hemos atendido y dado Seguimiento Responsable y Cuidadoso a 47 nicaragüenses con COVID-19 confirmados.

De la misma forma 31 personas de las que estaban en Seguimiento Responsable y Cuidadoso han cumplido con el período establecido.

Desde el inicio de la pandemia hasta el día de hoy, hemos atendido y dado Seguimiento Responsable y Cuidadoso a 14,508 personas. Continuamos trabajando para dar atención a las Familias nicaragüenses.

En la presente semana hubo 1 fallecido atribuible a COVID 19, para un acumulado total de 238, resultando una tasa de letalidad de 0.016.

## Covid-19 en Nicaragua

### Casos Confirmados

- **Nuevos: 34**
- **Acumulados: 14,508**
- **Descartados: 2,039**

### Muestras procesadas

- **Semana: 2,073**
- **Acumulado: 198,453**

### Recuperados

- **Semana: 31**
- **Acumulado: 14,223**

### Fallecidos

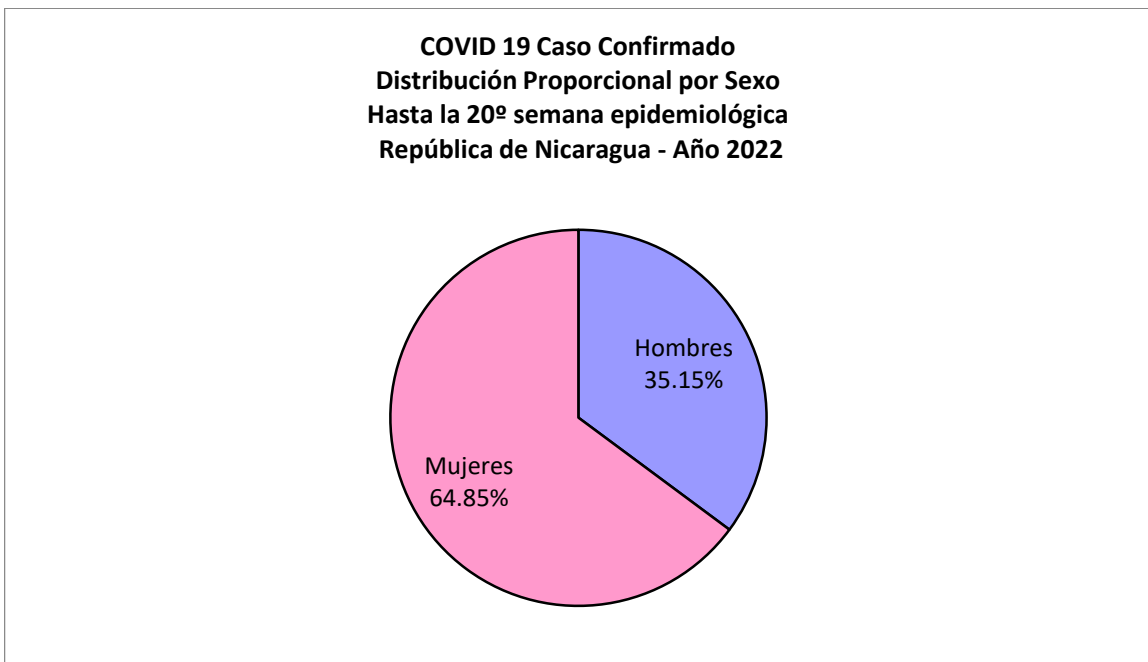
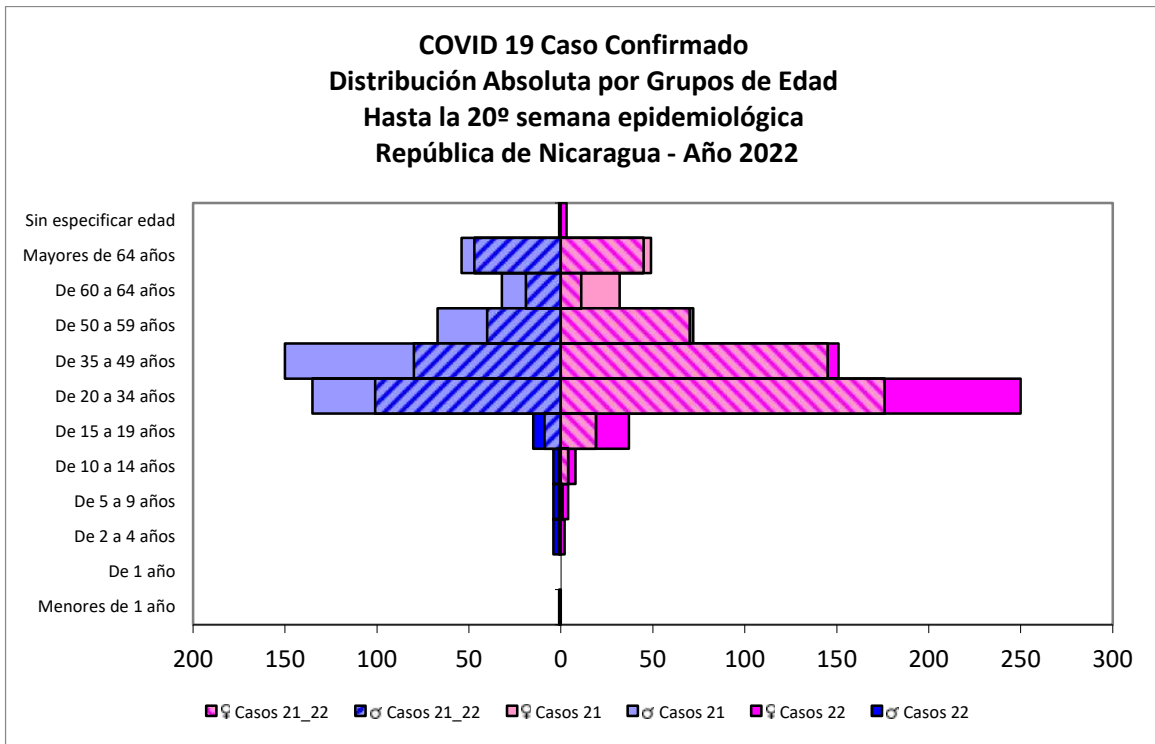
- **Semana: 1**
- **Acumulado: 238**

## Situación Nacional

<b>Eventos y enfermedades Sujetas a Vigilancia Epidemiológica</b>					
<b>Nicaragua , Hasta Semana Epidemiológica 20 - 2022</b>					
PATOLOGIAS	ACUMULADO HASTA SE 20				OBSERVACIÓN
	CASOS		TASA		
	2021	2022	2021	2022	
Dengue Sospechoso ↓	17387	14469	26.09	21.71	Se observa una disminución del 17% con respecto al año anterior.
Dengue Confirmado ↑	168	172	0.25	0.258	Se observa un aumento del 2% con respecto al año anterior.
Chikungunya Sospechoso ↓	5	3	0.01	0.01	-
Chikungunya Confirmado	1	0	0	0.00	-
Zika Sospechoso	3	2	0.01	0.01	-
Zika Confirmado	0	0	0	0	-
Malaria (Vivax y Falciparum) ↓	11650	5591	17.5	8.4	Se observa una disminución del 52% con respecto al año anterior.

**Eventos y Enfermedades Sujetas a Vigilancia  
Epidemiológica  
Nicaragua , Hasta Semana Epidemiológica 20 - 2022**

PATOLOGIAS	ACUMULADO HASTA SE 20				OBSERVACIÓN
	CASOS		TASA		
	2021	2022	2021	2022	
E.D.A. ↓	76993	69473	149.73	135.11	Se observa una disminución con respecto al año anterior del 10%
I.R.A. ↑	447980	519720	871.2	1010.72	Se observa un aumento con respecto al año anterior del 16%
Neumonía ↓	31874	26951	61.99	52.41	Se observa una disminución con respecto al año anterior del 15%
Leptospirosis Confirmado ↓	68	37	0.13	0.07	Se observa una disminución con respecto al año anterior del 46%



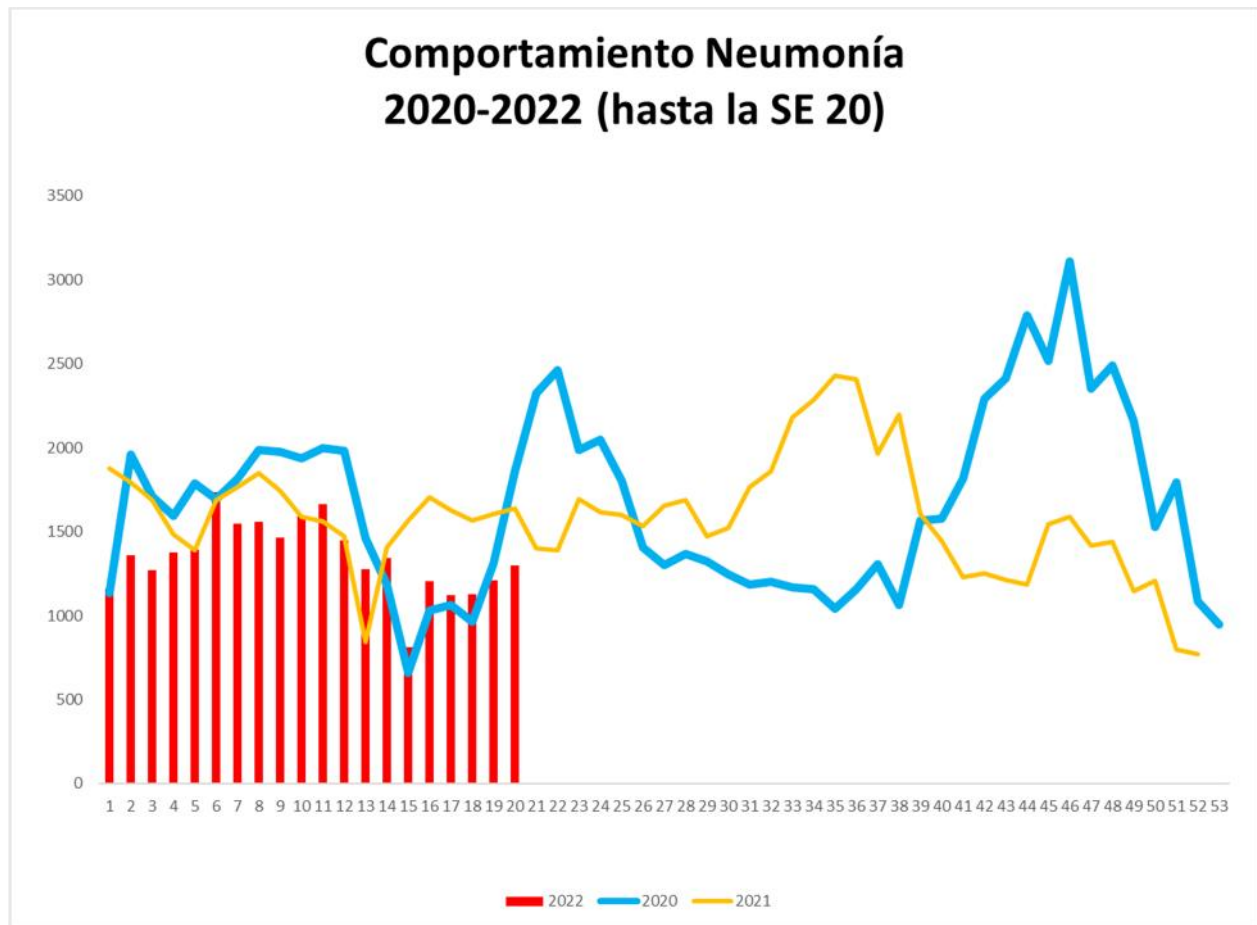
**COVID 19 Caso Confirmado**  
**Casos y Tasas Acumulados por 10000 habitantes.**  
**Hasta la 20<sup>o</sup> semana epidemiológica**  
**PAIS REPÚBLICA DE NICARAGUA por SILAIS**  
**Años 2022 - 2022**  
**Ambos sexos**

SILAIS	2022	
	Casos	Tasas
Boaco	9	0.60
Carazo	24	1.45
Chinandega	90	2.37
Chontales	11	0.69
Zelaya Central	2	0.13
Esteli	49	2.43
Granada	47	2.79
Jinotega	29	0.88
Leon	71	2.00
Madriz	13	0.98
Managua	333	2.64
Masaya	26	0.90
Matagalpa	101	1.95
Nueva Segovia	41	1.97
Bilwi	4	0.31
Las Minas	6	0.36
R. A. Atlantico Sur	11	0.91
Rio San Juan	10	1.05
Rivas	22	1.41
<b>Total PAIS</b>	<b>899</b>	<b>1.75</b>

	SE 20
<b>Hospitalizados</b>	<b>6</b>
<b>Pacientes entubados</b>	<b>0</b>

## Neumonía

En Nicaragua hasta la semana 20 se cierra con un acumulado de casos de 26,951; con una tasa de 52.41 por 10,000, disminuida en relación a la tasa observada en la temporada 2021 para el mismo período (61.99 por 10,000), con un porcentaje relativo de tasas de (15).



## Vigilancia de Influenza

