

Dirección General de Vigilancia de la Salud.

Semana Epidemiologica # 2 2024

En este Boletín Epidemiológico se presenta una actualización de las principales enfermedades sujetas a vigilancia, ofreciendo información sobre la evolución, gravedad y comparación con periodos anteriores hasta la semana epidemiologica 2.

Actualización COVID-19

Durante la presente semana que comprende del 9 al 16 de enero 2024, hemos atendido y dado Seguimiento Responsable y Cuidadoso a 5 nicaragüenses con COVID-19 confirmados.

De la misma forma 2 personas de las que estaban en Seguimiento Responsable y Cuidadoso han cumplido con el período establecido.

Desde el inicio de la pandemia hasta el día de hoy, hemos atendido y dado Seguimiento Responsable y Cuidadoso a 16,128 personas. Continuamos trabajando para dar atención a las Familias nicaragüenses.

En la presente semana no hubo fallecidos atribuible a COVID 19, para un acumulado total de 245, resultando una tasa de letalidad de 0.016.

Covid-19

Nicaragua -Año 2024

Casos Confirmados

- Nuevos: 3
- Acumulados: 6
- Descartados: 424

Muestras procesadas

- Semana: 427
- Acumulado: 645

Recuperados

- Semana: 2
- Acumulado: 7

Fallecidos

- Semana: 0
- Acumulado: 0

Situación Nacional

Eventos y enfermedades Sujetas a Vigilancia Epidemiológica Nicaragua , Hasta Semana Epidemiológica 2 - 2024

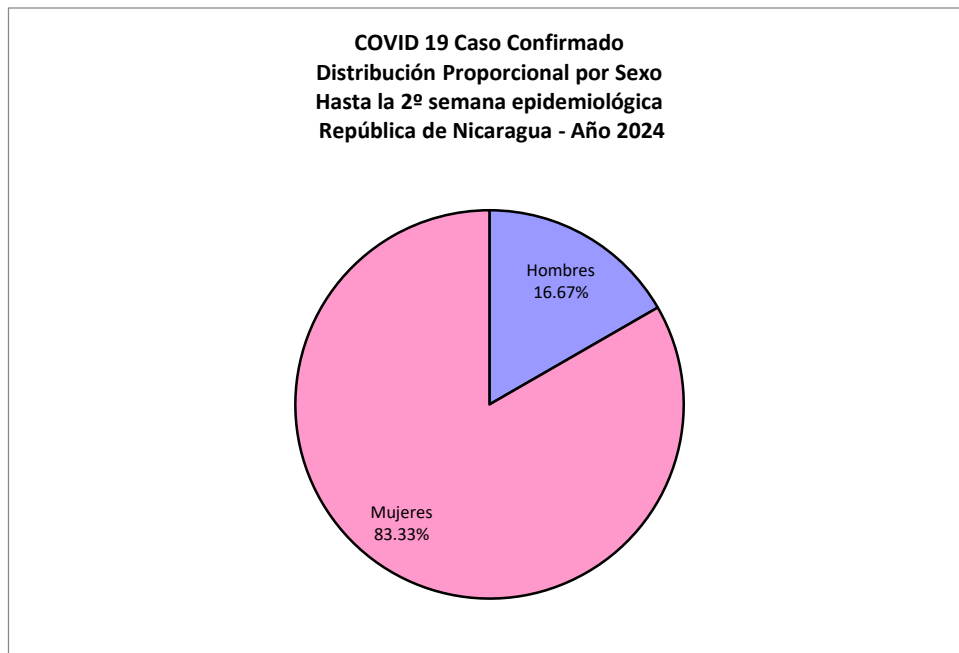
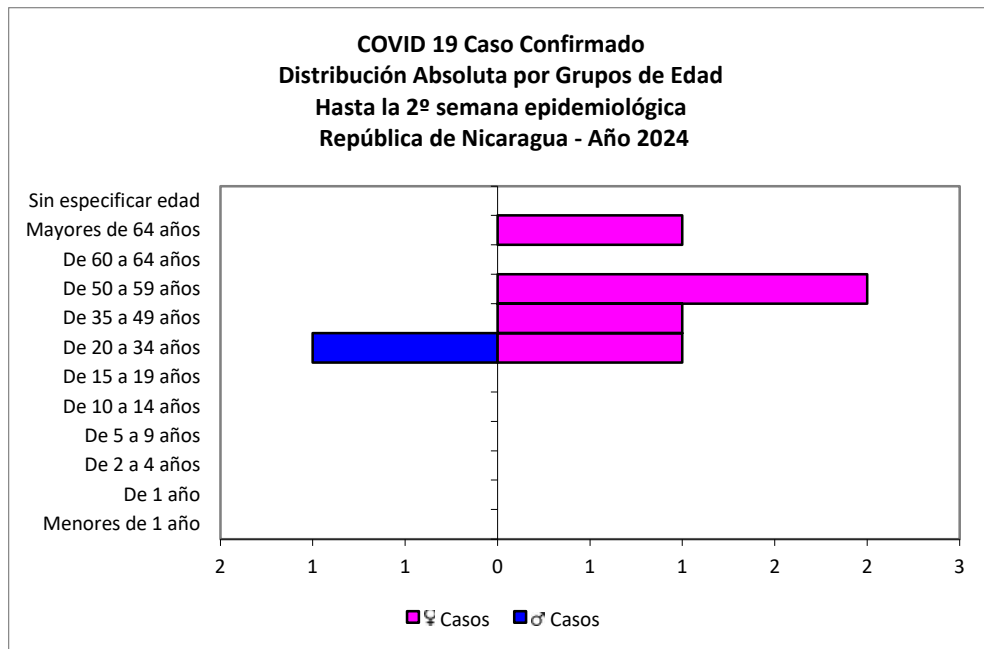
PATOLOGIAS	ACUMULADO HASTA SE 2				OBSERVACIÓN
	CASOS		TASA		
	2023	2024	2023	2024	
Dengue Sospechoso	3432	6691	6.67	10.04	Se observa un aumento del 51% con respecto al año anterior.
Dengue Confirmado	107	466	0.21	0.70	Se observa un aumento del 233% con respecto al año anterior.
Leishmaniasis	35	12	0.07	0.02	Se observa una disminución del 71% con respecto al año anterior.
Febriles	8833	9362	17.18	18.21	Se observa un aumento del 6% con respecto al año anterior.
Malaria (Vivax y Falciparum)	296	146	0.44	0.22	Se observa una disminución del 50% con respecto al año anterior.

Eventos y Enfermedades Sujetas a Vigilancia Epidemiológica

Nicaragua , Hasta Semana Epidemiológica 2 - 2024

PATOLOGIAS	ACUMULADO HASTA SE 2				OBSERVACIÓN
	CASOS		TASA		
	2023	2024	2023	2024	
E.D.A. ↓	7737	6913	15.05	13.44	Se observa una disminución con respecto al año anterior del 11%
I.R.A. ↓	32519	22720	63.24	44.18	Se observa una disminución con respecto al año anterior del 30%
Neumonía ↓	2292	2001	4.46	3.89	Se observa una disminución con respecto al año anterior del 13%
Leptospirosis Confirmado ↓	1	2	0	0	

Covid-19



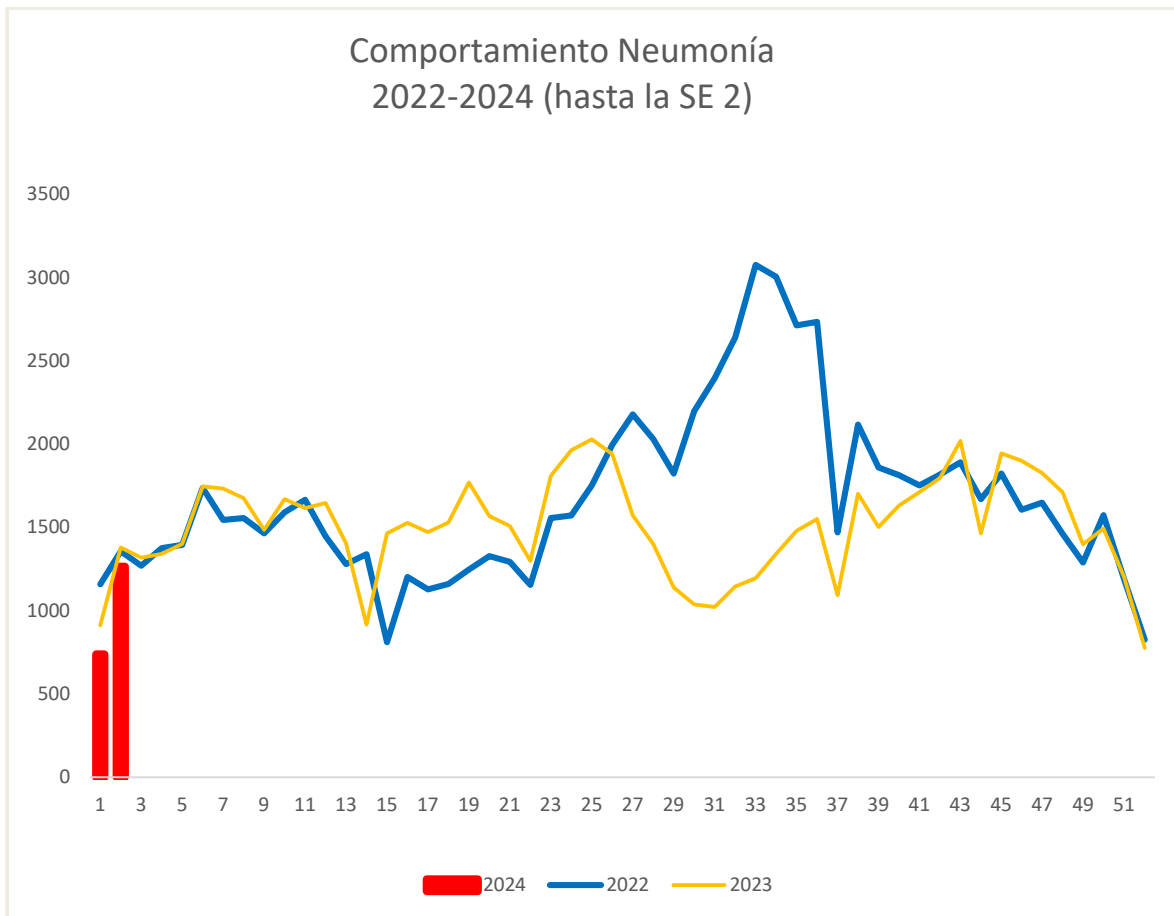
COVID 19 Caso Confirmado
Casos y Tasas Acumulados por 10000 habitantes.
Hasta la 2º semana epidemiológica
PAIS REPÚBLICA DE NICARAGUA por SILAIS
Años 2024 - 2024
Ambos sexos

SILAIS	2024	
	Casos	Tasas
Leon	1	0.03
Managua	4	0.03
Nueva Segovia	1	0.05
Total PAIS REPÚBLICA DE NICARAGUA	6	0.01

Hospitalizados
Pacientes entubados

Neumonía

En Nicaragua hasta la semana 2 se cierra con un acumulado de casos de 2,001; con una tasa de 3.89 por 10,000, disminuida en relación a la tasa observada en la temporada 2023 para el mismo período (4.46 por 10,000), con un porcentaje relativo de tasas de (13).



Vigilancia de Influenza

DISTRIBUCIÓN DE LA INFLUENZA (TIPOS Y SUBTIPOS) POR SE, NICARAGUA, 2024

