

# Dirección General de Vigilancia de la Salud.

Semana Epidemiologica # 2 2023

En este Boletín Epidemiológico se presenta una actualización de las principales enfermedades sujetas a vigilancia, ofreciendo información sobre la evolución, gravedad y comparación con periodos anteriores hasta la semana epidemiologica 2.

## Actualización COVID-19

Durante la presente semana que comprende del 10 al 17 de enero 2023, hemos atendido y dado Seguimiento Responsable y Cuidadoso a 58 nicaragüenses con COVID-19 confirmados.

De la misma forma 43 personas de las que estaban en Seguimiento Responsable y Cuidadoso han cumplido con el período establecido.

Desde el inicio de la pandemia hasta el día de hoy, hemos atendido y dado Seguimiento Responsable y Cuidadoso a 15,541 personas. Continuamos trabajando para dar atención a las Familias nicaragüenses.

En la presente semana no hubo fallecidos atribuible a COVID 19, para un acumulado total de 245, resultando una tasa de letalidad de 0.016.

## Covid-19 - Nicaragua

### Casos Confirmados

- Nuevos: 34
- Acumulados: 15,541
- Descartados: 843

### Muestras procesadas

- Semana: 877
- Acumulado: 237,912

### Recuperados

- Semana: 43
- Acumulado: 15,238

### Fallecidos

- Semana: 0
- Acumulado: 245


## Situación Nacional

### Eventos y enfermedades Sujetas a Vigilancia Epidemiológica Nicaragua , Hasta Semana Epidemiológica 2 - 2023

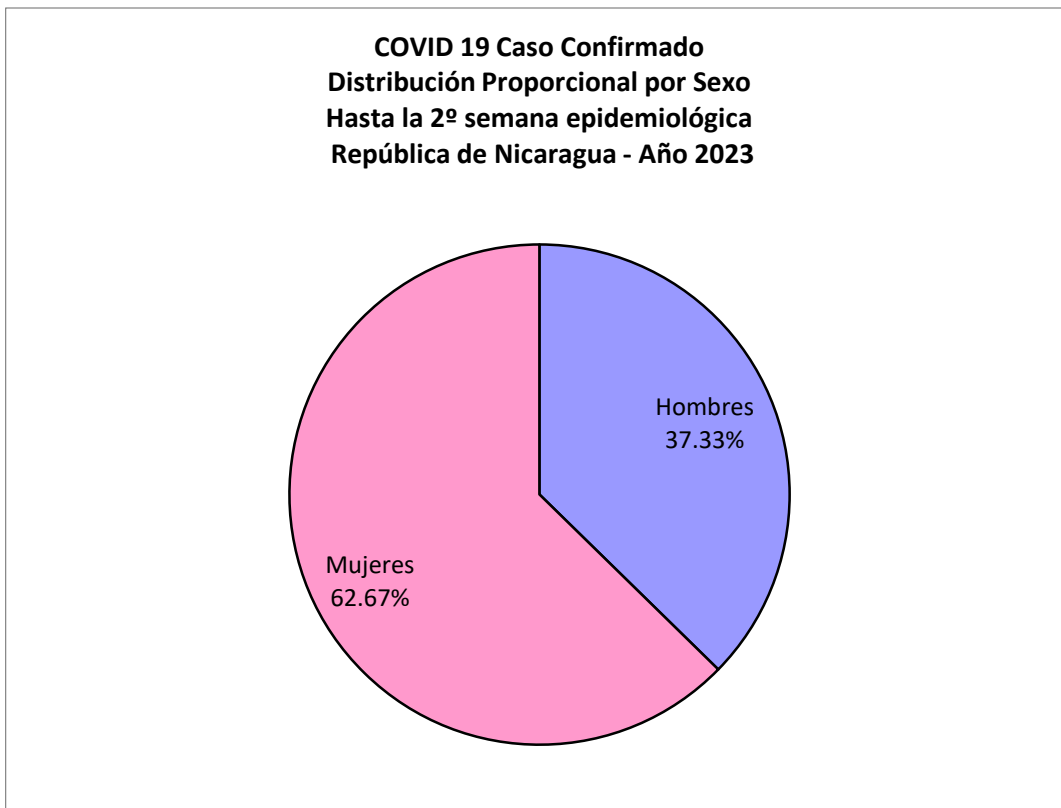
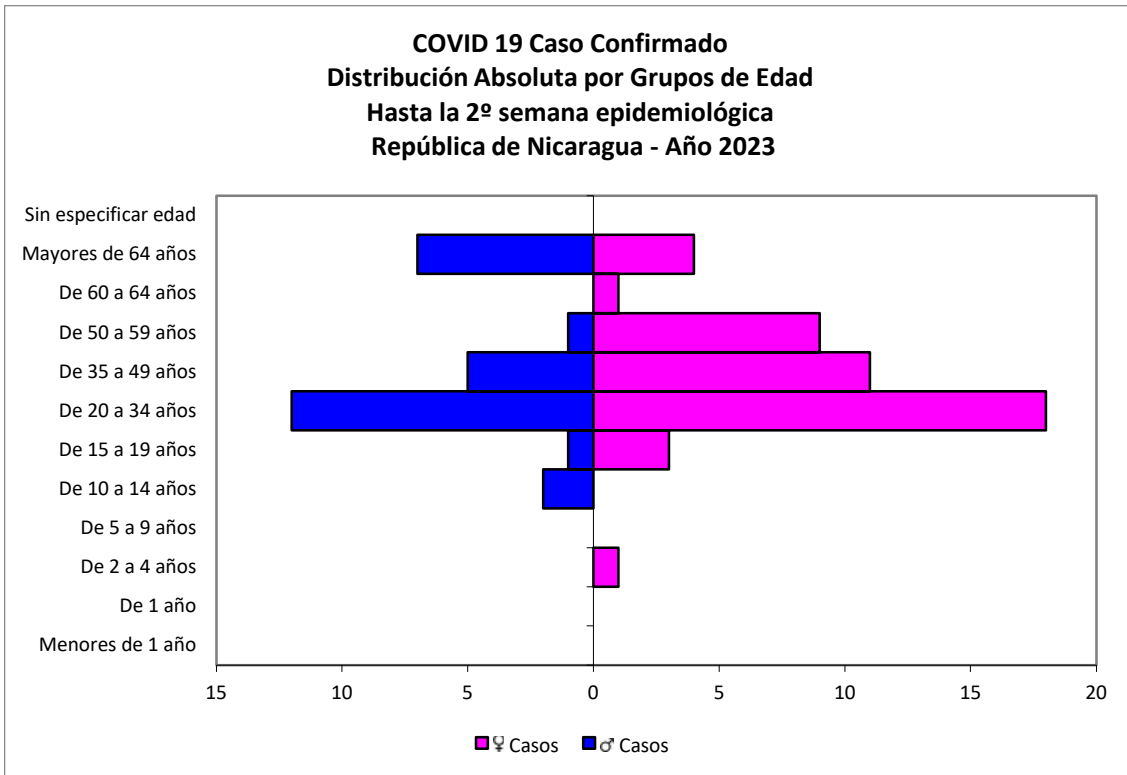
PATOLOGIAS	ACUMULADO HASTA SE 2				OBSERVACIÓN
	CASOS		TASA		
	2022	2023	2022	2023	
Dengue Sospechoso	1412	2889	2.12	4.33	Se observa un aumento del 105% con respecto al año anterior.
Dengue Confirmado	27	59	0.04	0.09	Se observa un aumento del 119% con respecto al año anterior.
Leishmaniasis Cutanea	46	31	0.09	0.06	Se observa una disminución del 33% con respecto al año anterior.
Leishmaniasis Mocoscutanea	1	1	0.00	0.00	-
Febriles	10328	8504	20.09	16.54	Se observa una disminución del 18% con respecto al año anterior.
Malaria (Vivax y Falciparum)	662	296	0.99	0.44	Se observa una disminución del 55% con respecto al año anterior.

## Eventos y Enfermedades Sujetas a Vigilancia Epidemiológica

### Nicaragua , Hasta Semana Epidemiológica 2 - 2023

PATOLOGIAS	ACUMULADO HASTA SE 2				OBSERVACIÓN
	CASOS		TASA		
	2022	2023	2022	2023	
E.D.A. 	6538	7607	12.71	14.79	Se observa un aumento con respecto al año anterior del 16%
I.R.A. 	43010	32135	83.64	62.49	Se observa una disminución con respecto al año anterior del 25%
Neumonía 	2515	2207	4.89	4.29	Se observa una disminución con respecto al año anterior del 12%
Leptospirosis Confirmado 	5	0	0.01	0	-

# Covid-19



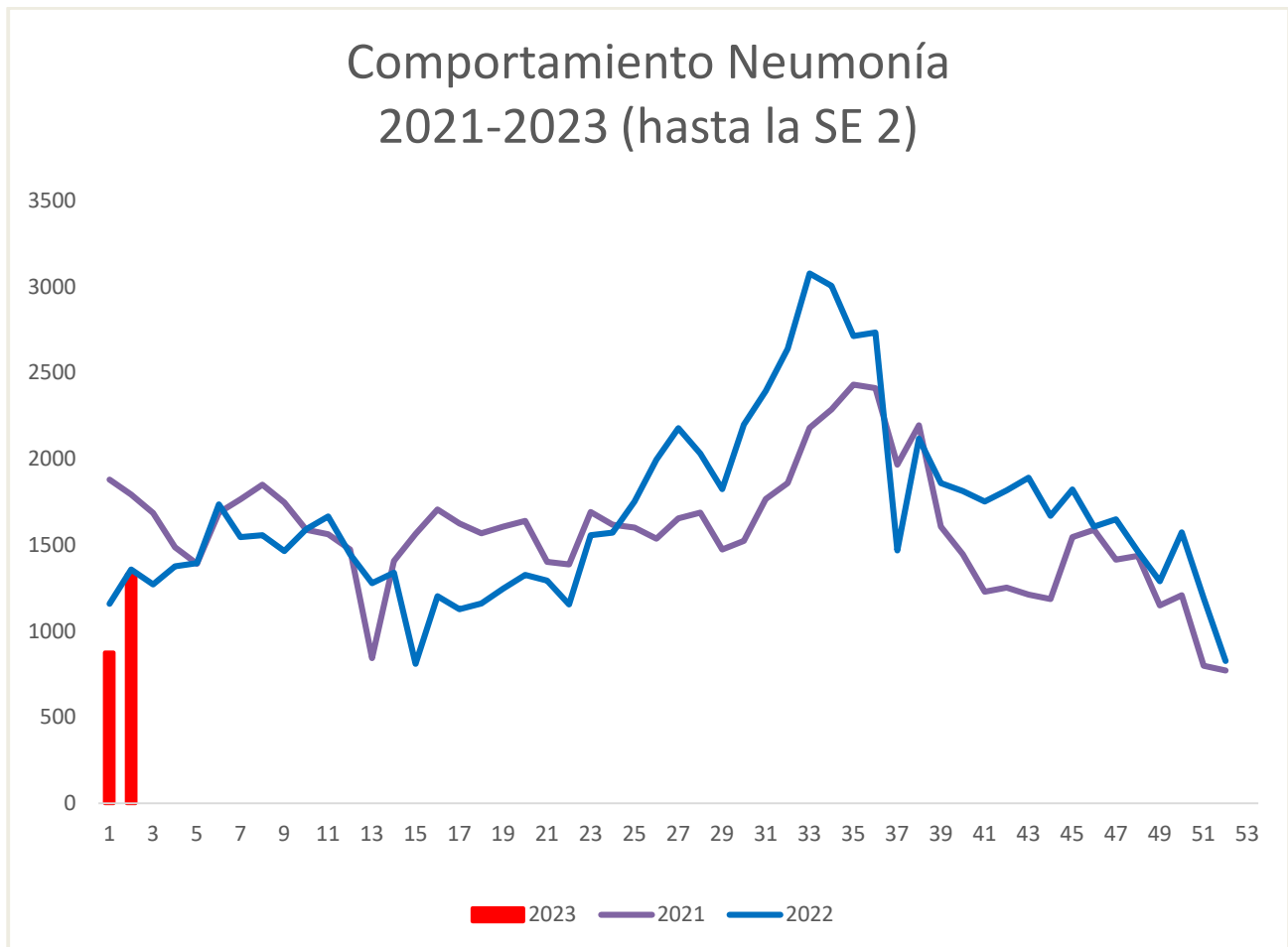
**COVID 19 Caso Confirmado**  
**Casos y Tasas Acumulados por 10000 habitantes.**  
**Hasta la 2º semana epidemiológica**  
**PAIS REPÚBLICA DE NICARAGUA por SILAIS**  
**Años 2023 - 2023**  
**Ambos sexos**

SILAIS	2023	
	Casos	Tasas
Carazo	2	0.12
Chinandega	6	0.16
Chontales	4	0.25
Esteli	4	0.20
Granada	3	0.18
Jinotega	2	0.06
Leon	9	0.25
Managua	28	0.22
Matagalpa	4	0.08
Nueva Segovia	8	0.38
Bilwi	1	0.08
R. A. Atlantico Sur	1	0.08
Rio San Juan	1	0.10
Rivas	2	0.13
<b>Total PAIS REPÚBLICA DE NICARAGUA</b>	<b>75</b>	<b>0.15</b>

	SE 2
Hospitalizados	1
Pacientes entubados	0

## Neumonía

En Nicaragua hasta la semana 2 se cierra con un acumulado de casos de 2,207; con una tasa de 4.29 por 10,000, disminuida en relación a la tasa observada en la temporada 2022 para el mismo período (4.89 por 10,000), con un porcentaje relativo de tasas de (12).



# Vigilancia de Influenza

DISTRIBUCIÓN DE LA INFLUENZA (TIPOS Y SUBTIPOS) POR SE, NICARAGUA, 2023

