

# Dirección General de Vigilancia de la Salud.

Semana Epidemiológica # 2 2022

En este Boletín Epidemiológico se presenta una actualización de las principales enfermedades sujetas a vigilancia, ofreciendo información sobre la evolución, gravedad y comparación con periodos anteriores hasta la semana epidemiológica 2.

## Actualización COVID-19

Durante la presente semana que comprende del 11 al 18 de enero 2022, hemos atendido y dado Seguimiento Responsable y Cuidadoso a 41 nicaragüenses con COVID-19 confirmados.

De la misma forma 25 personas de las que estaban en Seguimiento Responsable y Cuidadoso han cumplido con el período establecido.

Desde el inicio de la pandemia hasta el día de hoy, hemos atendido y dado Seguimiento Responsable y Cuidadoso a 13,646 personas. Continuamos trabajando para dar atención a las Familias nicaragüenses.

En la presente semana hubo 1 fallecido atribuible a COVID 19, para un acumulado total de 220, resultando una tasa de letalidad de 0.016.

## Covid-19 en Nicaragua

### Casos Confirmados

- **Nuevos: 29**
- **Acumulados: 13,646**
- **Descartados: 2,184**

### Muestras procesadas

- **Semana: 2,213**
- **Acumulado: 156,649**

### Recuperados

- **Semana: 25**
- **Acumulado: 13,385**

### Fallecidos

- **Semana: 1**
- **Acumulado: 220**

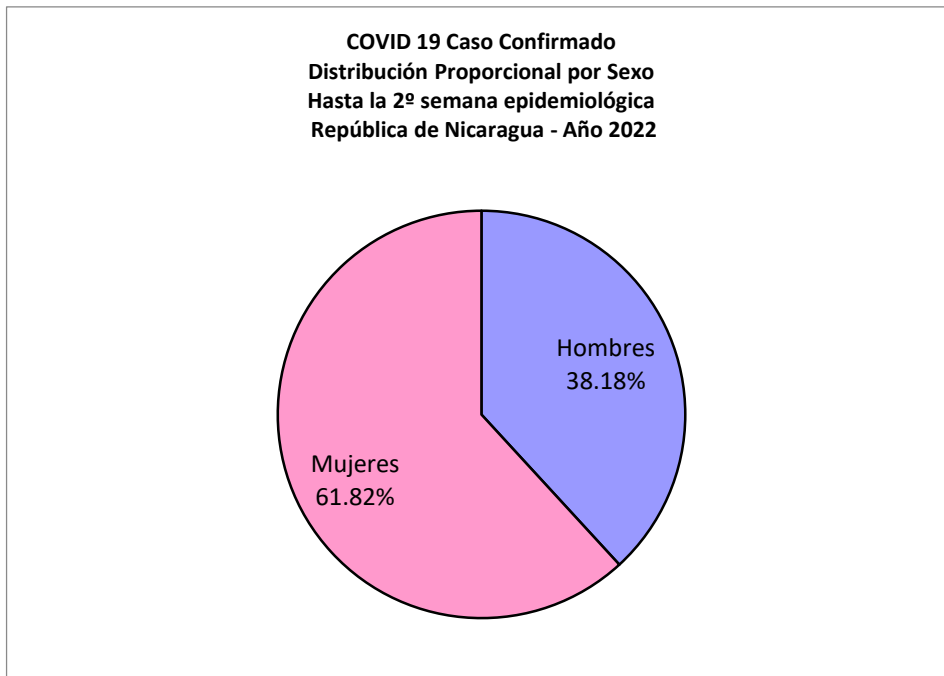
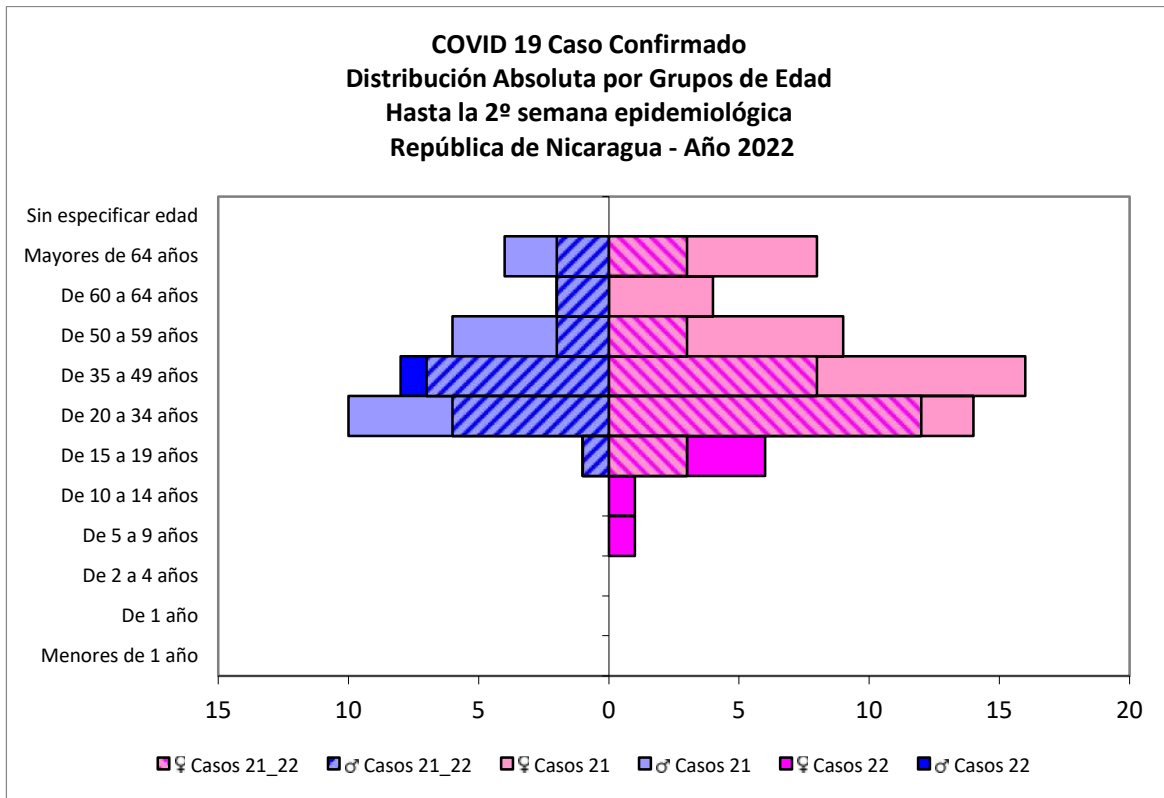
## Situación Nacional

### Eventos y enfermedades Sujetas a Vigilancia Epidemiológica Nicaragua , Hasta Semana Epidemiológica 2 - 2022

PATOLOGIAS	ACUMULADO HASTA SE 2				OBSERVACIÓN
	CASOS		TASA		
	2021	2022	2021	2022	
Dengue Sospechoso ↓	1822	1231	2.73	1.85	Se observa una disminución del 32% con respecto al año anterior.
Dengue Confirmado ↓	25	13	0.04	0.02	Se observa una disminución del 48% con respecto al año anterior.
Chikungunya Sospechoso	0	0	0	0	-
Chikungunya Confirmado	0	0	0	0.00	-
Zika Sospechoso	0	0	0	0.00	-
Zika Confirmado	0	0	0	0	-
Malaria (Vivax y Falciparum) ↓	1381	613	2.1	0.9	Se observa una disminución del 56% con respecto al año anterior.

**Eventos y Enfermedades Sujetas a Vigilancia  
Epidemiológica  
Nicaragua , Hasta Semana Epidemiológica 2 - 2022**

PATOLOGIAS	ACUMULADO HASTA SE 2				OBSERVACIÓN
	CASOS		TASA		
	2021	2022	2021	2022	
E.D.A. ↓	7729	6361	15.03	12.37	Se observa una disminución con respecto al año anterior del 18%
I.R.A. ↓	48844	42379	94.99	82.42	Se observa una disminución con respecto al año anterior del 13%
Neumonía ↓	3672	2428	7.14	4.72	Se observa una disminución con respecto al año anterior del 34%
Leptospirosis Confirmado ↓	6	3	0.01	0.01	Se observa una disminución con respecto al año anterior del 100%



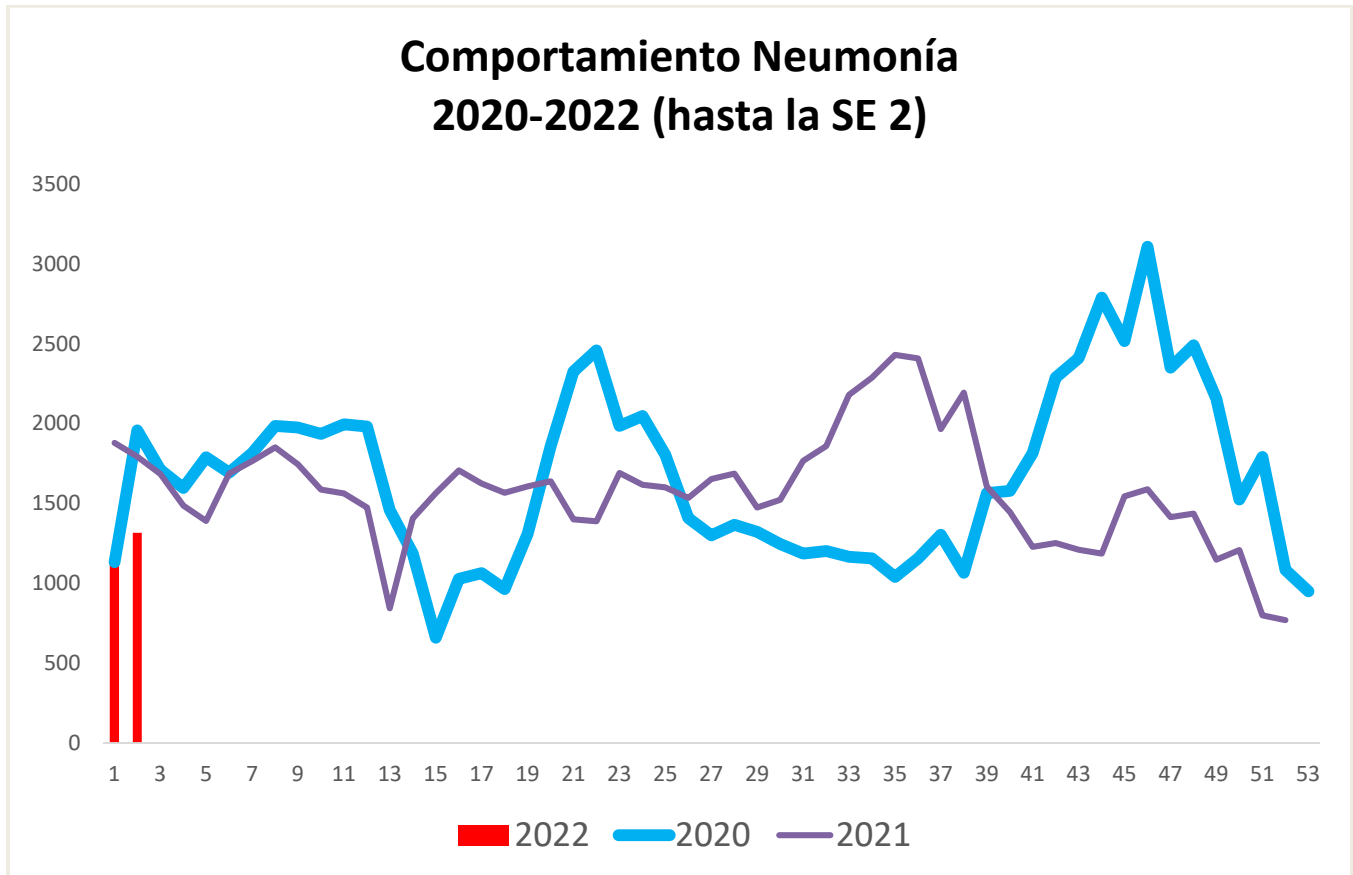
**COVID 19 Caso Confirmado**  
**Casos y Tasas Acumulados por 100000 habitantes.**  
**Hasta la 2<sup>o</sup> semana epidemiológica**  
**PAIS REPÚBLICA DE NICARAGUA por SILAIS**  
**Años 2022**  
**Ambos sexos**

SILAIS	Casos	Tasas
León	8	0.19
Granada	4	0.18
Estelí	4	0.17
Managua	22	0.14
Chinandega	6	0.14
RACCS	2	0.10
Masaya	3	0.07
Rivas	1	0.05
Boaco	1	0.05
Matagalpa	3	0.04
Nueva Segovia	1	0.04
<b>Total PAIS</b>	<b>55</b>	<b>0.08</b>

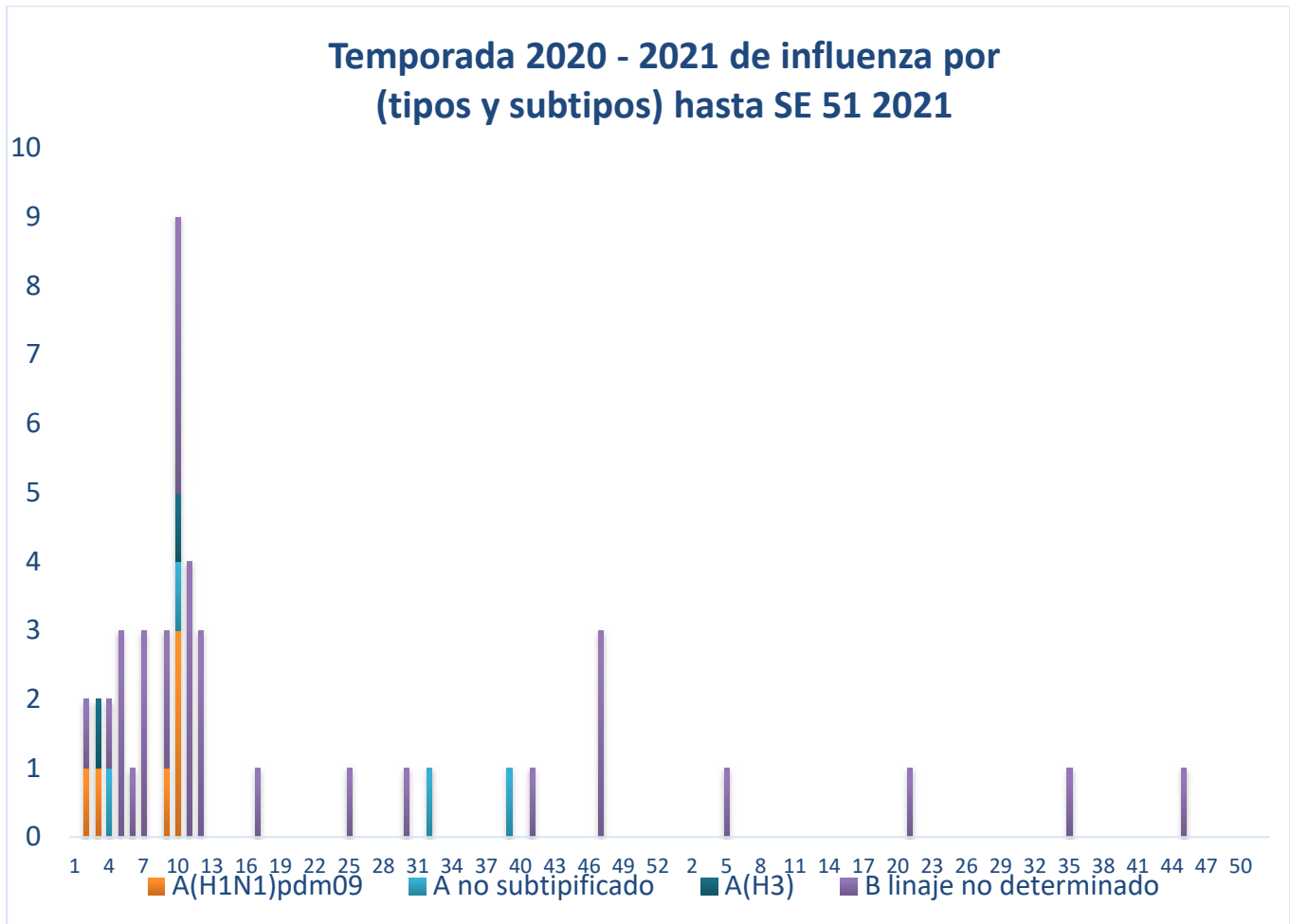
	SE 2
<b>Hospitalizados</b>	<b>17</b>
<b>Pacientes entubados</b>	<b>4</b>

## Neumonía

En Nicaragua hasta la semana 2 se cierra con un acumulado de casos de 2,428; con una tasa de 4.72 por 10,000, disminuida en relación a la tasa observada en la temporada 2021 para el mismo período (7.14 por 10,000), con un porcentaje relativo de tasas de (34).



## Vigilancia de Influenza



## Series temporales de Influenza 2017 - 2021

