

# Dirección General de Vigilancia de la Salud.

Semana Epidemiologica # 2 2021

En este Boletín Epidemiológico se presenta una actualización de las principales enfermedades sujetas a vigilancia, ofreciendo información sobre la evolución, gravedad y comparación con periodos anteriores hasta la semana epidemiologica 2.

## Actualización COVID-19

Durante la presente semana que comprende del 12 al 19 de enero 2021, hemos atendido y dado Seguimiento Responsable y Cuidadoso a 52 nicaragüenses con COVID-19 confirmados.

De la misma forma 39 personas de las que estaban en Seguimiento Responsable y Cuidadoso han cumplido con el período establecido.

Desde el inicio de la pandemia hasta el día de hoy, hemos atendido y dado Seguimiento Responsable y Cuidadoso a 4,953 personas. Continuamos trabajando para dar atención a las Familias nicaragüenses.

En la presente semana hubo 1 fallecido atribuible a COVID 19, para un acumulado total de 168, resultando una tasa de letalidad de 0.033.

## COVID-19 en Nicaragua

### Casos Confirmados

- **Nuevos:** 36
- **Acumulados:** 4,953
- **Descartados:** 1,276

### Muestras procesadas

- **Semana:** 1,312
- **Acumulado:** 52,752

### Recuperados

- **Semana:** 39
- **Acumulado:** 4,733

### Fallecidos

- **Semana:** 1
- **Acumulado:** 168

## Situación Nacional

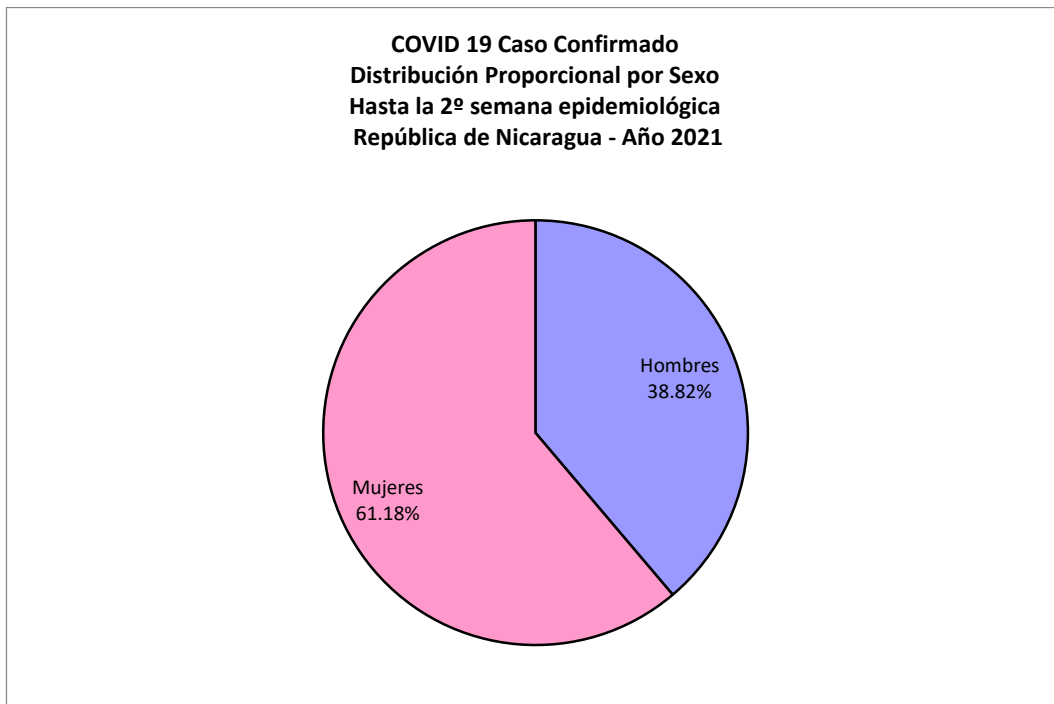
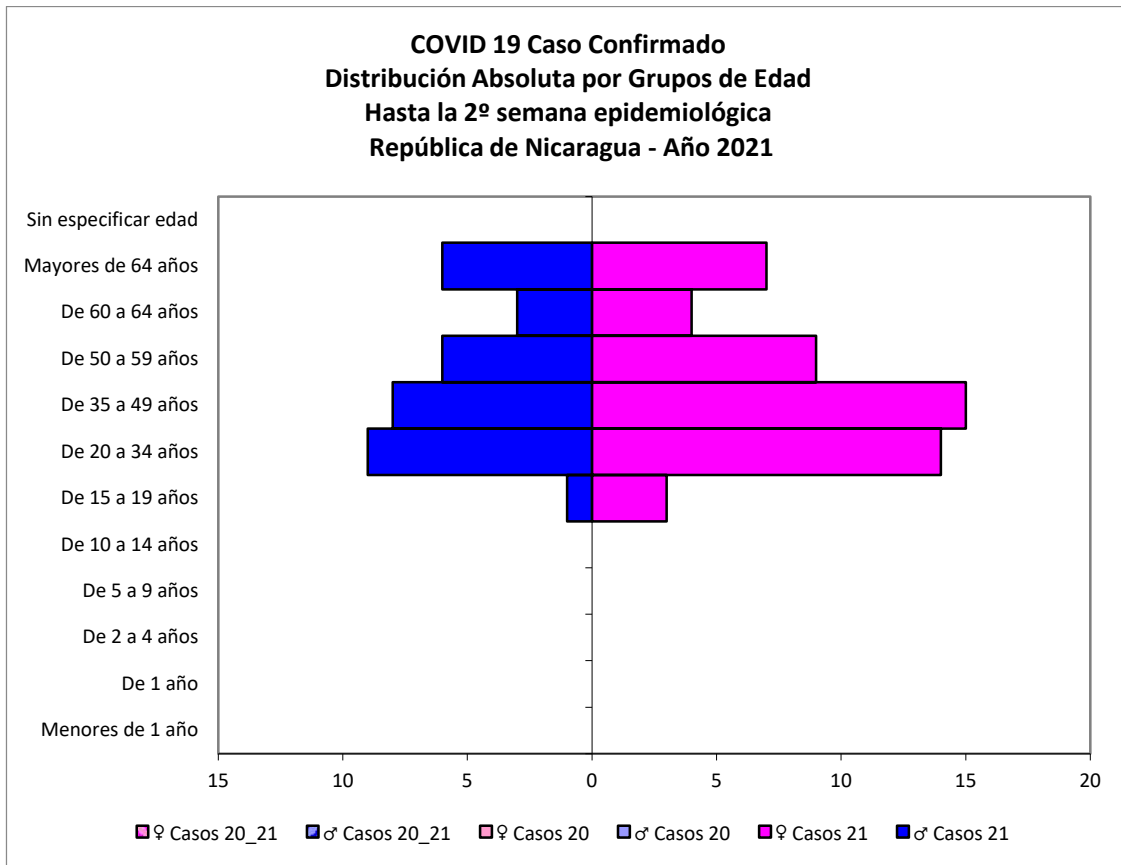
### Eventos y enfermedades Sujetas a Vigilancia Epidemiológica Nicaragua , Hasta Semana Epidemiológica 2 - 2021

PATOLOGIAS	ACUMULADO HASTA SE 2				OBSERVACIÓN
	CASOS		TASA		
	2020	2021	2020	2021	
Dengue Sospechoso ↓	3274	1611	5.02	2.47	Se observa una disminución del 51% con respecto al año anterior.
Dengue Confirmado ↓	167	16	0.26	0.02	Se observa una disminución del 90% con respecto al año anterior.
Chikungunya Sospechoso	3	0	0.01	0	-
Chikungunya Confirmado	0	0	0	0	-
Zika Sospechoso	0	0	0	0	-
Zika Confirmado	0	0	0	0	-
Malaria (Vivax y Falciparum) ↑	827	1382	1.3	2.1	Se observa un aumento del 67% respecto al año anterior.

## Eventos y Enfermedades Sujetas a Vigilancia Epidemiológica

### Nicaragua , Hasta Semana Epidemiológica 2 - 2021

PATOLOGIAS	ACUMULADO HASTA SE 2				OBSERVACIÓN
	CASOS		TASA		
	2020	2021	2020	2021	
E.D.A. 	6705	7510	13.04	14.6	Se observa un aumento con respecto al año anterior del 12%
I.R.A. 	37722	47461	73.36	92.3	Se observa un aumento con respecto al año anterior del 26%
Neumonía 	3091	3512	6.01	6.83	Se observa un aumento con respecto al año anterior del 14%
Leptospirosis Confirmado 	6	4	0.01	0.01	-



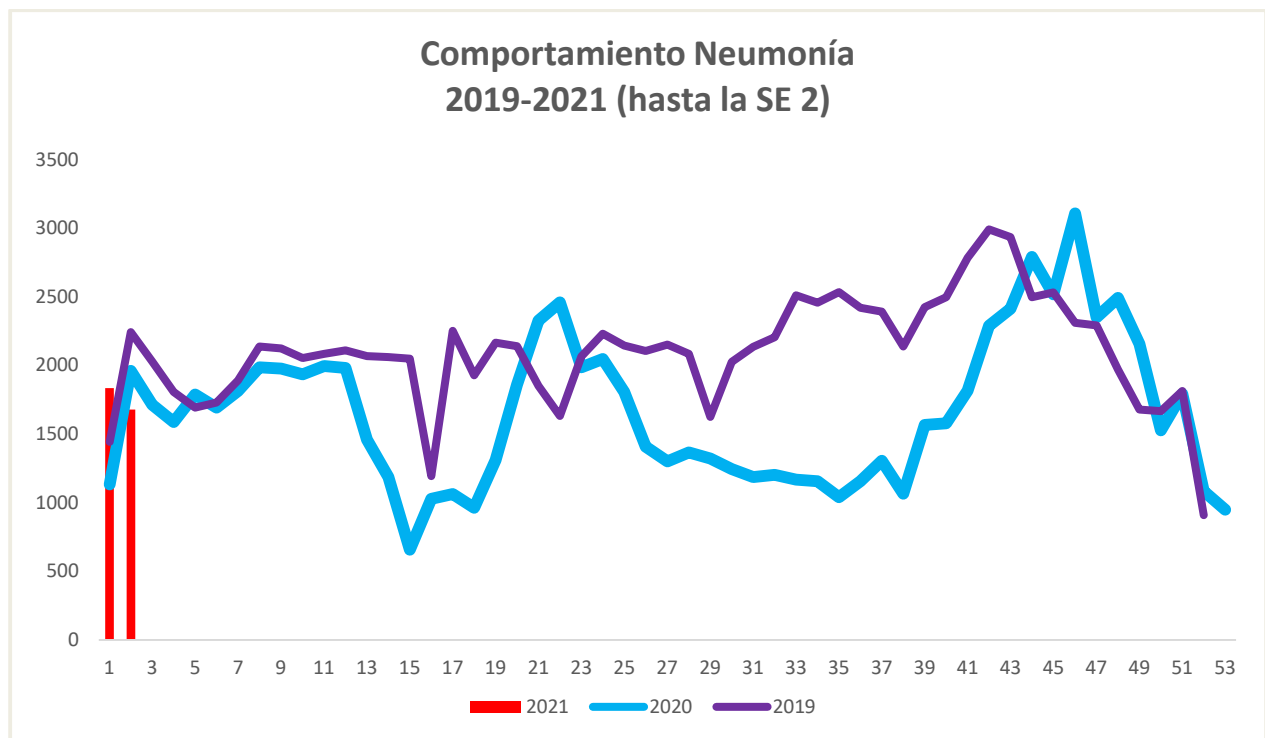
**COVID 19 Caso Confirmado**  
**Casos y Tasas Acumulados por 10000 habitantes.**  
**Hasta la 2º semana epidemiológica**  
**PAIS REPÚBLICA DE NICARAGUA por SILAIS**  
**Años 2021 - 2021**  
**Ambos sexos**

SILAIS	2021	
	Casos	Tasas
Leon	13	0.37
Managua	37	0.30
Esteli	6	0.30
Granada	5	0.30
Rivas	3	0.19
<b>Total PAIS REPÚBLICA DE NICARAGUA</b>	<b>84</b>	<b>0.17</b>
Madriz	2	0.15
Chinandega	5	0.13
Chontales	2	0.13
Carazo	2	0.12
Rio San Juan	1	0.10
Nueva Segovia	2	0.10
Zelaya Central	1	0.07
Matagalpa	3	0.06
Masaya	1	0.03
Jinotega	1	0.03

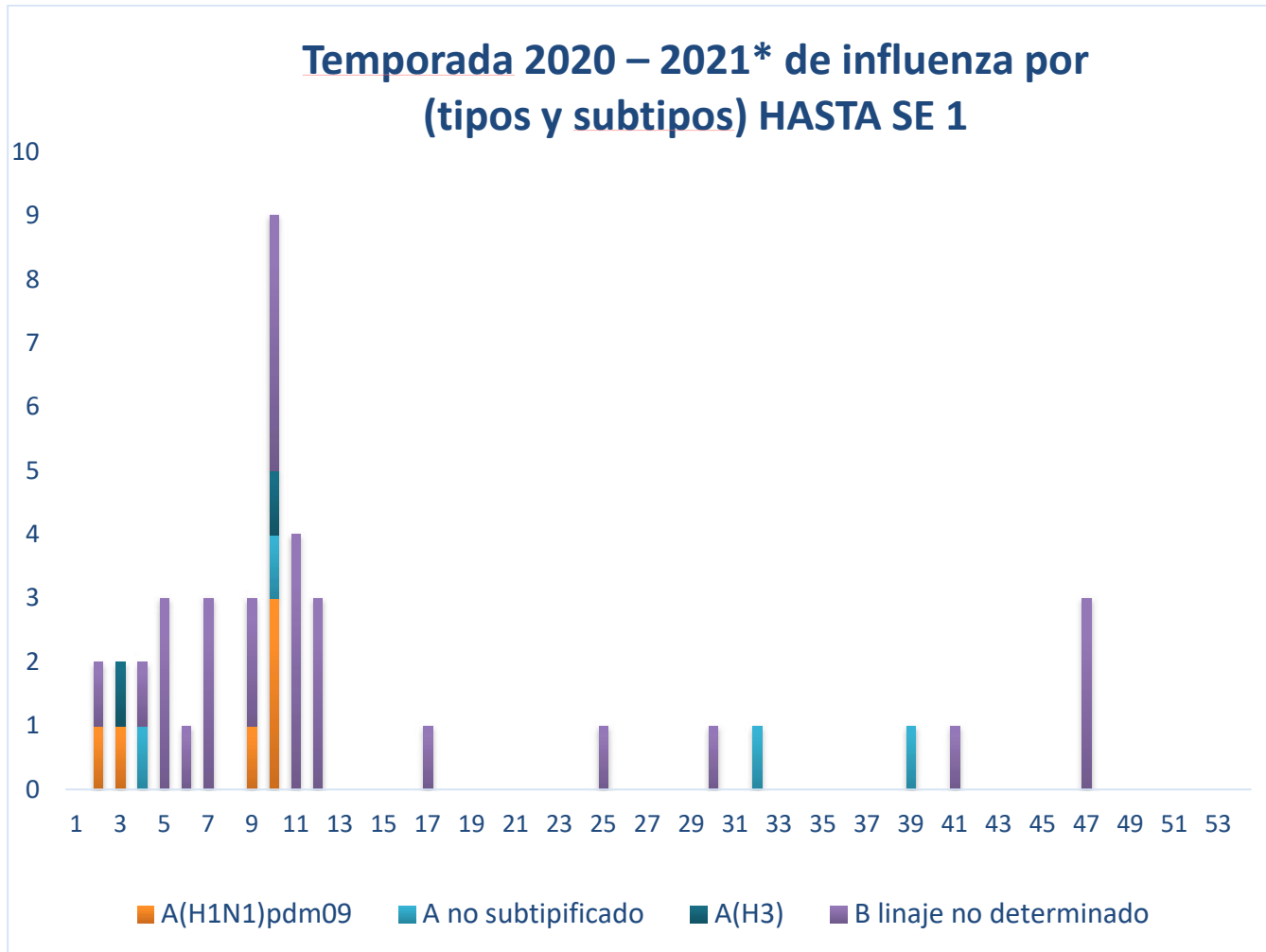
	SE 2
<b>Hospitalizados</b>	<b>20</b>
<b>Pacientes entubado</b>	<b>9</b>

## Neumonía

En Nicaragua hasta la semana 2 se cierra con un acumulado de casos de 3,512, con una tasa de neumonía (6.83 por 10,000 habitantes) con un aumento en relación a la tasa observada en la temporada 2020 para el mismo período (6.01 por 10,000), con un porcentaje relativo de tasas de (14).



# Vigilancia de Influenza



## Series temporales de Influenza 2017 - 2021

